



COMUNE DI BASELGA DI PINE'
PROVINCIA AUTONOMA DI TRENTO

CONSIGLIO COMUNALE

Verbale di deliberazione n. 35 del 26/09/2024.

Adunanza di Prima convocazione sessione ordinaria - Seduta pubblica

OGGETTO: APPROVAZIONE DEL BILANCIO CONSOLIDATO PER L'ESERCIZIO 2023

L'anno duemilaventiquattro addì ventisei del mese di Settembre alle ore 18:50 nella sala Esposizioni Pinè Mondiale del Centro Congressi Pinè 1000, si è riunito il Consiglio Comunale. Eseguito l'appello risultano:

NOMINATIVO	P	A	VOTO	NOMINATIVO	P	A	VOTO
GIOVANNINI CARLO	P		Favorevole	FEDEL MIRKO	P		Favorevole
SANTUARI ALESSANDRO	P		Favorevole	BERNARDI LORIS	P		Favorevole
MORELLI PIERO	P		Favorevole	DALLAPICCOLA GRETA	P		Favorevole
DALLAPICCOLA GABRIELE	P		Favorevole	FONTANA STEFANO	P		Favorevole
GENNARI CLAUDIO		A G		VILIOTTI ELISA		A G	
CORRADINI UMBERTO	P		Favorevole	GIOVANNINI IVAN	P		Astenuto
BERNARDI PIERLUIGI	P		Favorevole	FEDEL DAMIANO	P		Astenuto
LAZZARO PAOLO	P		Favorevole	GRISENTI BRUNO	P		Favorevole
RIZZI DANIELE		A G		MICHELI SIMONE	P		Favorevole

Presenti: 15 - Assenti: 3

Sono nominati scrutatori: BERNARDI LORIS, MICHELI SIMONE

IL VICE SEGRETARIO GENERALE, dott.ssa Tatiana Lauriola, assiste alla seduta.

IL PRESIDENTE DEL CONSIGLIO COMUNALE Carlo Giovannini, assume la presidenza e riconosciuta legale l'adunanza e dato atto che è stata osservata la procedura di cui agli artt. 185 e 187, comma 1, della L.R. 3 maggio 2018 nr. 2, dichiara aperta la seduta e invita i presenti a prendere in esame l'argomento in oggetto.

Vista la proposta di deliberazione circa l'approvazione del Bilancio consolidato per l'esercizio 2023;

Visti i pareri favorevoli resi in ordine alla regolarità tecnica ed alla regolarità contabile dal responsabile del Servizio Finanziario, ai sensi del combinato disposto degli artt. 185, comma 1, e 187, comma 1, della L.R. 3 maggio 2018 nr. 2, e dell'art. 4 del Regolamento di contabilità, allegati alla presente deliberazione;

IL CONSIGLIO COMUNALE

Premesso che :

- la Legge Provinciale 9 dicembre 2015, n. 18 “Modificazioni della legge provinciale di contabilità 1979 e altre disposizioni di adeguamento dell'ordinamento provinciale e degli Enti Locali al Decreto Legislativo 23 giugno 2011, n. 118 (Disposizioni in materia di armonizzazione dei sistemi contabili e degli schemi di bilancio delle Regioni, degli Enti Locali e dei loro organismi, a norma degli articoli 1 e 2 della legge 5 maggio 2009, n. 42)”, in attuazione dell'articolo 79 dello Statuto speciale, dispone che gli Enti Locali ed i loro enti e organismi strumentali applicano le disposizioni in materia di armonizzazione dei sistemi contabili e degli schemi di bilancio contenute nel titolo I del Decreto Legislativo n. 118 del 2011, nonché i relativi allegati, con il posticipo di un anno rispetto ai termini previsti dal medesimo Decreto;

- il comma 1 dell'art. 54 della L.P. n. 18/2015 prevede che “in relazione alla disciplina contenuta nel decreto legislativo n. 267 del 2000 non richiamata da questa legge continuano ad applicarsi le corrispondenti norme dell'ordinamento regionale o provinciale”;

- con Decreto Legislativo n. 118/2011, recante “Disposizioni in materia di armonizzazione dei sistemi contabili e degli schemi di bilancio delle Regioni, degli Enti Locali e dei loro organismi”, sono stati individuati i principi contabili fondamentali del coordinamento della finanza pubblica, ai sensi dell'art. 117, c. 3 della Costituzione;

- ai sensi dell'art. 3 del sopra citato D.Lgs. n. 118/2011, le Amministrazioni Pubbliche devono adeguare la propria gestione ai principi contabili generali e di competenza finanziaria;

- l'articolo 13-ter della legge provinciale 15 novembre 1993 n. 36 “Norme in materia di finanza locale” stabilisce che gli enti locali approvano il rendiconto della gestione entro il 30 aprile dell'anno successivo all'anno finanziario di riferimento;

- il comma 2 dell'articolo 227 del D.Lgs. n. 267/2000 stabilisce che “Il rendiconto della gestione è deliberato entro il 30 aprile dell'anno successivo dall'organo consiliare, tenuto motivatamente conto della relazione dell'organo di revisione.”;

Considerato che dal 1° gennaio 2016 gli enti locali applicano le disposizioni contenute nel D.Lgs. n. 118/2011 e ss.mm. nonché quelle contenute nel D.Lgs. n. 267/2000 e ss.mm., così come recepite dalla L.P. n. 18/2015, il quale prevede che gli enti locali adottino la contabilità finanziaria cui affiancano, ai fini conoscitivi, un sistema di contabilità economico-patrimoniale, garantendo la rilevazione unitaria dei fatti gestionali, sia sotto il profilo finanziario che sotto il profilo economico-patrimoniale;

Vista la deliberazione del Consiglio comunale n. 7 di data 09 marzo 2016 con la quale in particolare è stata rinviata al 2018 l'adozione della contabilità economico-patrimoniale nonché

l'adozione del bilancio consolidato con riferimento all'esercizio finanziario 2017, secondo quanto previsto dall'art. 79 dello Statuto speciale e dagli articoli 3, comma 12, e 11-bis, comma 4, del D.Lgs. n. 118/2011;

Visto l'art. 11-bis del D.Lgs. 118/2011 e ss.mm. che dispone:

“1. Gli enti di cui all'art. 1, comma 1, redigono il bilancio consolidato con i propri enti ed organismi strumentali, aziende, società controllate e partecipate, secondo le modalità ed i criteri individuati nel principio applicato del bilancio consolidato di cui all'allegato n. 4/4.

2. Il bilancio consolidato è costituito dal conto economico consolidato, dallo stato patrimoniale consolidato e dai seguenti allegati:

a) la relazione sulla gestione consolidata che comprende la nota integrativa;

b) la relazione del collegio dei revisori dei conti.

3. Ai fini dell'inclusione nel bilancio consolidato, si considera qualsiasi ente strumentale, azienda, società controllata e partecipata, indipendentemente dalla sua forma giuridica pubblica o privata, anche se le attività che svolge sono dissimili da quelle degli altri componenti del gruppo, con l'esclusione degli enti cui si applica il titolo II.

4. Gli enti di cui al comma 1 possono rinviare l'adozione del bilancio consolidato con riferimento all'esercizio 2016, salvo gli enti che, nel 2014, hanno partecipato alla sperimentazione.”;

Visti i commi 1 e 2 dell'art. 233-bis del D.Lgs. n. 267/2000 e ss.mm. che recitano: “1. Il bilancio consolidato di gruppo è predisposto secondo le modalità previste dal decreto legislativo 23 giugno 2011, n. 118, e successive modificazioni. 2. Il bilancio consolidato è redatto secondo lo schema previsto dall'allegato n. 11 del decreto legislativo 23 giugno 2011, n. 118, e successive modificazioni.”;

Visto il comma 8 dell'art. 151 del D.Lgs. n. 267/2000 e ss.mm. il quale dispone che l'Ente approva il bilancio consolidato con i bilanci dei propri organismi e enti strumentali e delle società controllate e partecipate, secondo il principio applicato n. 4/4, entro il 30 settembre;

Richiamata la deliberazione della Giunta Comunale n. 221 del 14.12.2023 modificata con la deliberazione della giunta Comunale n. 12 del 08.02.2024, avente ad oggetto l'individuazione del Gruppo amministrazione pubblica (Gap) e degli enti e delle società partecipate inclusi nel perimetro di consolidamento, dalla quale risultano i seguenti soggetti da consolidare rispetto all'ente capogruppo:

Rilevato che il Bilancio consolidato 2023 del Comune di Baselga di Pinè include nell'area di consolidamento i seguenti enti:

Denominazione	CF/P.IVA	Categoria	% partecipazione al 31/12/2023	Anno di riferimento del bilancio	Metodo di consolidamento
AMAMBIENTE SPA	399050087	società partecipata	0,5750	2023	proporzionale
TRENTINO DIGITALE SPA	990320228	società partecipata	0,0181	2023	proporzionale
TRENTINO RISCOSSIONI SPA	2002380224	società partecipata	0,0468	2023	proporzionale
CONSORZIO DEI COMUNI TARENTINI SOCIETA' COOPERATIVA	90009320608	società partecipata	0,54	2023	proporzionale
ICE RINK PINE SRL	1892620228	società controllata	51,12	2023	integrale

Dato atto della rettifica della quota di partecipazione al 31.12.2023 in Trentino Digitale SpA che passa dal 0,0225% , allo 0,0181%, pubblicata solo ora dalla società medesima , diversamente da quanto indicato nei contenuti deliberazione giunta sopra citata;

Vista la deliberazione del Consiglio comunale n. 31 di data 31.07.2024 relativa all'approvazione del rendiconto dell'esercizio finanziario 2023, costituito dal Conto del Bilancio, dallo Stato Patrimoniale, dal Conto Economico e relativi allegati, redatto secondo gli schemi previsti dall'Allegato 10 al D.Lgs. n. 18/2011;

Visto l'Allegato 4/4 al D.Lgs. n. 118/2011 e ss.mm., riguardante il principio contabile applicato concernente il bilancio consolidato;

Visto l'art. 9 del D.L. n. 113 di data 24.06.2016 "Misure finanziarie urgenti per gli enti territoriali e il territorio", convertito con Legge n. 160 di data 7 agosto 2016;

Visto lo schema di bilancio consolidato per l'esercizio 2023, Allegato A) al presente provvedimento e la Relazione sulla gestione consolidata che comprende anche la nota integrativa, Allegato B);

Vista la deliberazione della Giunta comunale n. 176 di data 29.08.2024 avente ad oggetto "Approvazione dello schema di bilancio consolidato per l'esercizio 2023";

Dato atto che lo schema del Bilancio consolidato 2023, unitamente alla deliberazione giunta nr. 176/2024 di approvazione, sono stati trasmessi all'Organo di revisione economico-finanziaria in data 29.08.2024;

Atteso che l'Organo di revisione ha reso la relazione allegata ed ha espresso parere favorevole al bilancio consolidato dell'esercizio 2023, ai sensi dell'art. 239 lett. d)-bis del D.Lgs. n. 267/2000 e ss.mm., con documento di data 02.09.2024, preso in carico al Protocollo Generale in data 03.09.2024 sub nr. 10217;

Rilevato che lo schema del Bilancio consolidato 2023 e dei documenti allegati, unitamente alla relazione dell'Organo di revisione sono stati messi a disposizione dei consiglieri comunali con deposito avvenuto in data 03.09.2024;

Visti:

- il Codice degli Enti locali della Regione autonoma Trentino-Alto Adige approvato con L.r. 3 maggio 2018 n. 2 e s.m.;
- la Legge provinciale 09.12.2015 n. 18 “Modificazioni della legge provinciale di contabilità 1979 e altre disposizioni di adeguamento dell'ordinamento provinciale e degli Enti locali al D.Lgs. 118/2011 e s.m. (Disposizioni in materia di armonizzazione dei sistemi contabili e degli schemi di bilancio delle Regioni, degli Enti locali e dei loro Organismi, a norma degli artt. 1 e 2 della Legge 05.05.2009 n. 42)”;
- il D.Lgs. 18 agosto 2000 n. 267 (Testo Unico Enti Locali) e s.m.;
- lo Statuto comunale approvato e da ultimo modificato rispettivamente con deliberazioni consiliari 09.03.1994 n. 25 e 21.11.2017 n. 147;
- il Regolamento sui controlli interni approvato con deliberazione consiliare 23.11.2016 n. 136;
- il Regolamento di contabilità approvato e da ultimo modificato rispettivamente con deliberazioni consiliari 14.03.2001 n. 35 e 23.11.2016 n. 136, per quanto compatibile con la normativa in materia di armonizzazione contabile;

Atteso che l'adozione della presente rientra nella competenza del Consiglio comunale ai sensi dell'art. 206 del Codice degli Enti locali della Regione autonoma Trentino-Alto Adige approvato con L.r. 3 maggio 2018 n. 2 e s.m.;

Ravvisata l'opportunità di dichiarare immediatamente eseguibile la presente, al fine di consentire urgentemente gli adempimenti connessi all'approvazione dei documenti in oggetto;

Con due separate votazioni (una con riguardo all'immediata eseguibilità) che hanno dato il risultato: voti favorevoli 13, astenuti 2, su 15 presenti e votanti, palesemente espressi mediante alzata di mano, ed accertati, con l'ausilio degli scrutatori designati, dal Presidente che ne proclama l'esito

d e l i b e r a

1= di approvare, per le motivazioni espresse in premessa, il Bilancio consolidato per l'esercizio 2023 composto dal conto economico consolidato e dallo stato patrimoniale consolidato (attivo e passivo), Allegato A), e dalla Relazione illustrativa comprensiva della Nota integrativa, Allegato B), che formano parte integrante e sostanziale del presente provvedimento;

2= di accertare i seguenti risultati di sintesi dello stato patrimoniale e del conto economico:

Voci di bilancio	Stato patrimoniale consolidato attivo
Crediti per la partecipazione al fondo di dotazione	-
Immobilizzazioni	53.162.972,86
Attivo circolante	7.188.567,62
Ratei e Risconti attivi	71.446,55
TOTALE ATTIVO	60.422.987,03
Voci di bilancio	Stato patrimoniale consolidato passivo
Patrimonio netto	29.691.403,94
Fondo per ischi ed oneri	167.613,67
Trattamento di fine rapporto	155.240,91
Debiti	2.102.506,23
Ratei e risconti passivi	28.306.222,28
TOTALE PASSIVO	60.422.987,03
<i>Patrimonio netto di pertinenza di terzi</i>	27.794,01
Voci di bilancio	Conto Economico Consolidato
Componenti positivi della gestione	8.252.177,39
Componenti negativi della gestione	7.729.281,13
Risultato della gestione operativa	522.896,26
proventi ed oneri finanziari	42.283,49
Rettifiche di valore delle attività finanzia	-
proventi ed oneri straordinari	12.926,38
RISULTATO DI ESERCIZIO ante imposte	578.106,13
Imposte	119.641,31
RISULTATO DI ESERCIZIO dopo le imposte	458.464,82
<i>Risultato di esercizio di pertinenza di terzi</i>	457,16

2= di prendere atto della Relazione del Revisore legali dei conti al Bilancio consolidato per l'esercizio 2023, di data 02.09.2024, presa in carico al Protocollo Generale in data 03.09.2024 sub nr. 10217, allegata alla presente deliberazione, quale parte integrante e sostanziale

3= di dichiarare il presente provvedimento immediatamente eseguibile ai sensi dell'articolo 183, comma 4, del Codice degli Enti Locali della Regione autonoma Trentino-Alto Adige, approvato con L.R. 3 maggio 2018 n. 2, per le motivazioni indicate in premessa;

4= di dare evidenza, ai sensi dell'articolo 4 della L.P. 30.11.1992 n. 23, che avverso il presente provvedimento sono ammessi i seguenti ricorsi:

- opposizione alla Giunta comunale, durante il periodo di pubblicazione, ai sensi dell'art. 183, 5° comma, del Codice degli enti locali (CEL) della Regione autonoma Trentino Alto Adige approvata con L.R. 3 maggio 2018 nr. 2;
- ricorso straordinario entro 120 giorni, ai sensi dell'art. 8 del D.P.R. 24 novembre 1971 n. 1199 o, in alternativa, ricorso giurisdizionale al tribunale di Giustizia Amministrativa entro 60 giorni ai sensi degli artt. 5 e 29 del D.Lgs. 2 luglio 2010 n. 104

Il presente verbale viene letto, approvato e sottoscritto

il Presidente del Consiglio Comunale

Carlo Giovannini

Documento firmato digitalmente
(artt. 20-21-24 D. Lgs. 7/03/2005 n. 82 e s.m.i.)

Il Vice Segretario Generale

dott.ssa Tatiana Lauriola

Documento firmato digitalmente
(artt. 20-21-24 D. Lgs. 7/03/2005 n. 82 e s.m.i.)



COMUNE DI BASELGA DI PINE'
PROVINCIA AUTONOMA DI TRENTO

**OGGETTO: APPROVAZIONE DEL BILANCIO CONSOLIDATO PER L'ESERCIZIO
2023**

Ufficio Proponente: AREA ECONOMICO FINANZIARIA

PARERI IN ORDINE ALLA PROPOSTA DI DELIBERAZIONE

PARERE DI REGOLARITA' CONTABILE

Reso ai sensi dell'art. 185 del Codice degli Enti Locali della Regione Autonoma Trentino – Alto Adige approvato con L.R. 03.05.2018, n. 2 e art. 7 del Regolamento sui controlli interni approvato con deliberazione del Consiglio Comunale n. 43 in data 29 dicembre 2016.

Il Responsabile dell'Area Economico-Finanziaria, esaminata la proposta di deliberazione in oggetto,

ESPRIME

il seguente parere in ordine alla regolarità contabile, della presente proposta di deliberazione:
PARERE FAVOREVOLE

ANNOTAZIONI:

Baselga di Pinè, li 03/09/2024

IL RESPONSABILE
AREA ECONOMICO-FINANZIARIA

Tabarelli Michela / InfoCamere S.C.p.A.
Documento firmato digitalmente
(artt. 20-21-24 D. Lgs. 7/03/2005 n. 82 e s.m.i.)



COMUNE DI BASELGA DI PINE'

PROVINCIA AUTONOMA DI TRENTO

OGGETTO: APPROVAZIONE DEL BILANCIO CONSOLIDATO PER L'ESERCIZIO 2023

Ufficio Proponente: AREA ECONOMICO FINANZIARIA

PARERI IN ORDINE ALLA PROPOSTA DI DELIBERAZIONE

PARERE DI REGOLARITA' TECNICA

Reso ai sensi dell'art. 185 del Codice degli Enti Locali della Regione Autonoma Trentino – Alto Adige approvato con L.R. 03.05.2018, n. 2 e art. 4 del Regolamento sui controlli interni approvato con deliberazione del Consiglio Comunale n. 43 in data 29 dicembre 2016.

Il Responsabile del Servizio, esaminata la proposta di deliberazione in oggetto,

ESPRIME

il seguente parere in ordine alla regolarità tecnica, attestante la regolarità e la correttezza dell'azione amministrativa, della presente proposta di deliberazione: **PARERE FAVOREVOLE**

OSSERVAZIONI:

Baselga di Pinè, li 03/09/2024

IL RESPONSABILE

Tabarelli Michela / InfoCamere S.C.p.A.

Documento firmato digitalmente
(artt. 20-21-24 D. Lgs. 7/03/2005 n. 82 e s.m.i.)

COMUNE DI BASELGA DI PINÈ

PROVINCIA DI TRENTO

RELAZIONE DELL'ORGANO DI REVISIONE SULLA PROPOSTA DI
DELIBERAZIONE CONSILIARE E SULLO SCHEMA DI BILANCIO
CONSOLIDATO 2023

L'Organo di Revisione

Dott.ssa Cristina Camanini

Relazione sul bilancio consolidato esercizio 2023

L'Organo di Revisione, esaminato lo schema di bilancio consolidato 2023, composto da Conto Economico consolidato, Stato patrimoniale consolidato, Relazione sulla gestione consolidata contenente la nota integrativa e la proposta di deliberazione consiliare di approvazione del bilancio consolidato, e operando ai sensi e nel rispetto:

- del d.lgs. 18 agosto 2000, n. 267 «Testo unico delle leggi sull'ordinamento degli enti locali» ed in particolare dell'art.233-*bis* e dell'art. 239 comma 1, lett. d-*bis*;
- del d.lgs. 23 giugno 2011 n. 118 e dei principi contabili in particolare dell'allegato 4/4 "Principio contabile applicato concernente il bilancio consolidato";
- degli schemi di cui all'allegato 11 al d.lgs.118/2011;
- dello Statuto e del Regolamento di contabilità dell'Ente;
- delle linee guida contenute nelle deliberazioni della Sezione Autonomie della Corte dei conti deliberazione n. 17/SEZAUT/2022/INPR;
- dei principi di vigilanza e controllo dell'organo di revisione degli enti locali approvati dal Consiglio nazionale dei dottori commercialisti e degli esperti contabili;

approva

l'allegata relazione sulla proposta di deliberazione consiliare di approvazione del bilancio consolidato e sullo schema di bilancio consolidato per l'esercizio finanziario 2023 dell'Ente Baselga di Pinè che forma parte integrante e sostanziale del presente verbale.

Baselga di Pinè, lì 02.09.2024

L'ORGANO DI REVISIONE

Dott.ssa Cristina Camanini



1. Introduzione

La sottoscritta Cristina Camanini, dottore commercialista e revisore legale dei conti, in qualità di Revisore dei Conti del Comune di Baselga di Pinè nominata per il triennio 17.11.2023 – 16.11.2026 con delibera consiliare n. 44 del 16.11.2023;

Premesso

- che con deliberazione consiliare n. 31 di data 31.07.2024 è stato approvato il rendiconto della gestione per l'esercizio 2023;
- che questo Organo con verbale di data 03.07.2024 ha formulato il proprio giudizio al rendiconto della gestione per l'esercizio 2023;
- che in data 29.08.2024 l'Organo di revisione ha ricevuto la deliberazione di Giunta Comunale n. 176 del 29.08.2024 di approvazione della proposta di schema di bilancio consolidato 2023 completo di:
 - a) Conto Economico consolidato;
 - b) Stato Patrimoniale consolidato;
 - c) Relazione sulla Gestione Consolidata contenente la nota integrativa;
- che la formazione del bilancio consolidato è guidata dal Principio contabile applicato di cui all'allegato n. 4/4 al d.lgs. n. 118/2011;
- che il punto 6) del sopra richiamato principio contabile dispone testualmente "per quanto non specificatamente previsto nel presente documento si fa rinvio ai Principi contabili generali civilistici e a quelli emanati dall'Organismo Italiano di Contabilità (OIC)";
- che con deliberazione di Giunta Comunale n. 221 del 14.12.2023, da ultimo modificata con deliberazione giuntale n 12 del 08.02.2024, l'Ente ha approvato l'elenco 1 (presente anche nel DUP) che indica gli enti, le aziende e le società componenti il gruppo amministrazione pubblica (d'ora in poi GAP) di cui al par. 3.1) del Principio contabile 4/4 del d.lgs. n. 118/2011, e l'elenco 2 che individua i soggetti del GAP i cui bilanci rientrano nel perimetro del consolidamento;
- che gli enti, le aziende e le società inseriti nell'elenco 1 di cui al par. 3.1 del Principio contabile applicato concernente il bilancio consolidato (Allegato 4/4 al d.lgs.n. 118/2011), che compongono il gruppo amministrazione pubblica, sono i seguenti:

Denominazione	Cod. Fiscale/P.IVA	Categoria	Tipologia di partecipazione	Società in house	Società affidataria diretta di servizio pubblico	% partecipazione	Motivo di esclusione dal perimetro di consolidamento
AmAmbiente Spa	01812230223	Società partecipata	1. Diretta	SI	SI	0,575%	
Ice Rink Pinè S.r.l.	01892620228	Società controllata	1. Diretta	SI	SI	51,12%	
Consorzio dei Comuni Trentini	90009320608	Società partecipata	1. Diretta	SI	SI	0,5400%	
Trentino digitale S.p.A.	00990320228	Società partecipata	1. Diretta	SI	SI	0,0181%	
Trentino riscossioni S.p.A.	02002380224	Società partecipata	1. Diretta	SI	SI	0,0468%	

- che le aziende, le società e gli enti inseriti nell'elenco 2 di cui al par. 3.1) del Principio contabile applicato concernente il bilancio consolidato (Allegato 4/4 al d.lgs. n. 118/11), componenti del gruppo amministrazione pubblica facenti parte del perimetro di consolidamento e dunque compresi nel bilancio consolidato, sono i seguenti:

Denominazione	Codice Fiscale	Categoria	% part.ne	Anno di riferimento bilancio	Metodo di consolidamento
AmAmbiente Spa	01812230223	Società partecipata	0,575%	2023	Proporzionale
Ice Rink Pinè S.r.l.	01892620228	Società controllata	51,12%	2023	Integrale
Consorzio dei Comuni Trentini	90009320608	Società partecipata	0,5400%	2023	Proporzionale

Trentino digitale S.p.A.	00990320228	Società partecipata	0,0181%	2023	Proporzionale
Trentino riscossioni S.p.A.	02002380224	Società partecipata	0,0468%	2023	Proporzionale

- che tra gli organismi rientranti nel perimetro di consolidamento (vedi tabella 2) figurano soggetti interessati (a titolo di soggetto attuatore o di supporto tecnico-operativo, ai sensi dell'art. 9, d.l. n. 77/2021) alla realizzazione di interventi finanziati con le risorse del P.N.R.R./P.N.C.;
- che per la definizione del perimetro di consolidamento l'Ente ha provveduto a individuare la soglia di rilevanza da confrontare con i parametri societari indicati alla lett. a) del punto 3.1 del principio 4/4;
- che le soglie di rilevanza dei parametri, come desunti dallo Stato Patrimoniale e dal Conto economico dell'Ente con le proprie Istituzioni, sono le seguenti (in presenza di patrimonio netto negativo, l'irrilevanza è determinata con riferimento ai soli due parametri restanti):

Anno 2023	Totale attivo	Patrimonio netto	Ricavi caratteristici
Ente Baselga di Pinè	60.010.972,90	29.651.701,61	7.668.983,45
SOGLIA DI RILEVANZA (3%)	1.800.329,19	889.551,05	230.069,50

- che sono state considerate irrilevanti, in ogni caso, le quote di partecipazione inferiori all'1% del capitale dell'ente o società partecipate; mentre, sono stati considerati sempre rilevanti, anche se la partecipazione è inferiore all'1%, gli enti e le società partecipate titolari di affidamento diretto da parte dell'Ente e/o dei componenti del Gruppo Amministrazione Pubblica, a prescindere dalla quota di partecipazione.
- che la valutazione di irrilevanza è stata formulata sia con riferimento al singolo ente o società, sia all'insieme degli enti e delle società ritenuti scarsamente significativi.
- che l'Organo di revisione non ha rilevato delle osservazioni in merito alla eventuale mancata corrispondenza del perimetro di consolidamento con le disposizioni del Principio contabile applicato concernente il bilancio consolidato (Allegato 4/4 al d.lgs. n. 118/2011);
- che l'Ente capogruppo con appositi atti ha comunicato agli organismi, alle aziende e alle società

l'inclusione delle stesse nel perimetro di consolidamento, ha trasmesso a ciascuno di tali enti l'elenco degli enti compresi nel consolidato e ha preventivamente impartito le direttive necessarie al fine di rendere possibile la predisposizione del bilancio consolidato (direttive e allegati inviati in data 24.06.2024 prot. 7416);

- tali direttive appaiono come corrispondenti a norme, regolamenti e principi contabili;
- che l'Ente capogruppo ha ricevuto la documentazione contabile da parte dei propri componenti del gruppo entro i termini previsti dal principio contabile 4/4, ad eccezione della società Ice Rink Pinè S.r.l. che ha provveduto all'adempimento in data 23.08.2024;
- che l'Organo di Revisione ha preso in esame la documentazione, le carte di lavoro, i prospetti afferenti al bilancio consolidato dell'Ente e nei paragrafi che seguono;

PRESENTA

i risultati dell'analisi e le considerazioni sul Bilancio Consolidato dell'esercizio 2023 dell'Ente di Baselga di Pinè.

2. Rettifiche di pre-consolidamento ed elisioni delle operazioni infragruppo

Nell'ambito delle attività di controllo, l'Organo di revisione ha verificato che non sono state contabilizzate le rettifiche di pre-consolidamento indispensabili a rendere uniformi i bilanci da consolidare, si sottolinea che il processo di redazione del Bilancio Consolidato richiede che i bilanci delle singole aziende e dell'ente siano redatti sulla base di criteri di valutazione omogenei, nel complesso si è verificata una sostanziale omogeneità tra l'ente capogruppo e le aziende nell'utilizzo dei criteri di valutazione.

3. Verifiche dei saldi reciproci tra i componenti del gruppo

L'Organo di Revisione dell'Ente e gli organi di controllo dei rispettivi componenti del GAP e del perimetro di consolidamento, hanno asseverato i crediti e i debiti reciproci di cui all'art.11, comma 6, lett. j), del d.lgs. n. 118/2011 in sede di chiusura del Rendiconto 2023 (Deliberazione Sezione delle autonomie n. 2/2016). La società Ice Rink Pinè S.r.l. ha trasmesso la dichiarazione asseverata in data 19.08.2024.

In sede di asseverazione non sono state rilevate delle difformità tra le reciproche posizioni contabili (ente capogruppo - componenti del Gruppo di consolidamento) e non sussistono discordanze tra

l'asseverazione e la verifica delle operazioni infragruppo (rilevate dagli organi competenti in sede di istruttoria).

Non si sono rilevate discordanze tra l'asseverazione e la verifica delle operazioni infragruppo (rilevate dagli organi competenti in sede di istruttoria), da dover indicare nella nota integrativa del bilancio consolidato.

La rideterminazione dei saldi ha tenuto conto, oltre che delle poste contabili tra l'Ente capogruppo e le società partecipate facenti parte del consolidato (consolidamento in senso verticale), anche delle altre posizioni reciproche infragruppo (consolidamento in senso orizzontale).

4. Verifiche sul valore delle partecipazioni e del patrimonio netto

L'Organo di revisione ha verificato che:

- il valore delle partecipazioni iscritte nel patrimonio dell'Ente capogruppo è stato rilevato con il metodo del patrimonio netto, nel rispetto di quanto previsto dal principio contabile applicato 4/3 punto 6.1.3 già alla data del rendiconto dell'esercizio 2023;
- le differenze di consolidamento sono state iscritte nel bilancio consolidato, in conformità a quanto disposto dal principio contabile;
- con riferimento all'eliminazione delle partecipazioni con la relativa quota di patrimonio netto, sono state rilevate differenze (sia positive che negative) da annullamento:

	Valore della partecipazione nel Bilancio dell'Ente capogruppo	Quota di Patrimonio Netto da annullare	Differenza di annullamento	Dividendi	Totale
AMBIENTE	413.728,26	404.366,80	- 9.361,46	3.880,20	- 5.481,26
Trentino Digitale SpA	9.666,18	9.493,06	- 173,12	-	- 173,12
TRENTINO RISCOSSIONI S.P.A.	2.265,52	2.107,25	- 158,27	-	- 158,27
CONSORZIO DEI COMUNI TARENTINI SOCIETA' COOPERATIVA	32.391,33	27.295,20	- 5.096,13	-	- 5.096,13
ICE RINK PINE' SRL	28.589,88	28.589,60	- 0,28	-	- 0,28
TOTALE	486.641,17	471.851,91	- 14.789,26	3.880,20	- 10.909,06

La differenza emersa, pari a €-10.909,06 è imputabile a differenza da consolidamento che, unitamente a tutte le altre differenze da consolidamento registrate nelle scritture contabili di rettifica (vedasi allegato elenco rettifiche) ha comportato una differenza da consolidamento complessiva pari ad € 1.739,27, imputata alla voce dello Stato Patrimoniale Riserva esercizi precedenti.

La quota di partecipazione utilizzata per il consolidamento della società ICE RINK PINE' SRL è pari a 51,12%. Non è stata considerata la quota indiretta, in quanto la diretta del comune di Baselga di Pinè, che ha la partecipazione diretta in ICE RINK PINE' SRL, non rientra nel perimetro di consolidamento.

- con riferimento ai soggetti non interamente partecipati dalla Capogruppo ma comunque consolidati con il metodo integrale, sono state rilevate le quote di utile/perdita nonché patrimonio netto di pertinenza di terzi, così come stabilito dal punto 98 dell'OIC 17.

5. Stato patrimoniale consolidato

Nella tabella che segue sono riportati i principali dati aggregati dello Stato Patrimoniale consolidato dell'esercizio 2023 con evidenza delle variazioni rispetto all'esercizio:

nella colonna (A) i dati patrimoniali consolidati esercizio 2023;

nella colonna (B) i dati patrimoniali consolidati esercizio 2022;

nella colonna (C) la differenza tra la colonna (A) e la colonna (B).

<i>Attivo</i>	Stato Patrimoniale consolidato 2023 (A)	Stato Patrimoniale consolidato 2022 (B)	Differenza (C = A-B)
Crediti vs. lo Stato ed altre amm. pubb. per la partecipazione al fondo di dotazione			0,00
Totale crediti vs partecipanti	0,00	0,00	0,00
Immobilizzazioni immateriali	43.952,62	56.492,80	-12.540,18
Immobilizzazioni materiali	52.870.538,87	52.731.317,91	139.220,96
Immobilizzazioni finanziarie	248.481,37	252.776,87	-4.295,50
Totale immobilizzazioni	53.162.972,86	53.040.587,58	122.385,28
Rimanenze	4.120,45	3.570,01	550,44
Crediti	4.065.782,21	4.268.523,82	-202.741,61
Altre attività finanziarie	7.347,45		7.347,45
Disponibilità liquide	3.111.317,51	2.887.401,17	223.916,34
Totale attivo circolante	7.188.567,62	7.159.495,00	29.072,62
Ratei e risconti	71.446,55	61.215,13	10.231,42
Totale dell'attivo	60.422.987,03	60.261.297,71	161.689,32
Passivo			
Patrimonio netto	29.691.403,94	29.028.326,39	663.077,55
Fondo rischi e oneri	167.613,67	138.532,89	29.080,78
Trattamento di fine rapporto	155.240,91	196.134,47	-40.893,56
Debiti	2.102.506,23	3.068.947,99	-966.441,76
Ratei, risconti e contributi agli investimenti	28.306.222,28	27.829.355,97	476.866,31
Totale del passivo	60.422.987,03	60.261.297,71	161.689,32

Conti d'ordine	22.671.252,11	8.988.345,32	13.682.906,79
-----------------------	----------------------	---------------------	----------------------

La verifica degli elementi patrimoniali al 31/12/2023 ha evidenziato:

ATTIVO

Crediti verso lo stato ed altre amministrazioni pubbliche per la partecipazione al fondo di dotazione

Il valore complessivo alla data del 0,00 Euro (come nell'esercizio precedente).

Nulla da rilevare.

Immobilizzazioni immateriali

Il dettaglio delle immobilizzazioni immateriali è riportato nella seguente tabella:

		STATO PATRIMONIALE CONSOLIDATO (ATTIVO)	Anno 2023	Anno 2022
		B) IMMOBILIZZAZIONI		
		<u>Immobilizzazioni immateriali</u>		
	1	costi di impianto e di ampliamento	-	-
	2	costi di ricerca sviluppo e pubblicità	10.645,14	25.259,02
	3	diritti di brevetto ed utilizzazione opere dell'ingegno	5.399,64	6.119,04
	4	concessioni, licenze, marchi e diritti simile	1.330,53	1.697,17
	5	avviamento	-	-
	6	immobilizzazioni in corso ed acconti	20.907,26	2.804,86
	9	altre	5.670,05	20.612,71
		Totale immobilizzazioni immateriali	43.953	56.493

Immobilizzazioni materiali

Il dettaglio delle immobilizzazioni materiali è riportato nella seguente tabella:

		STATO PATRIMONIALE CONSOLIDATO (ATTIVO)	Anno 2023	Anno 2022
		<u>Immobilizzazioni materiali (*)</u>		
II	1	Beni demaniali	25.126.614,06	25.253.970,15
	1.1	Terreni	634.594,82	634.594,82
	1.2	Fabbricati	696.664,75	717.434,41
	1.3	Infrastrutture	23.782.618,22	23.889.204,65
	1.9	Altri beni demaniali	12.736,27	12.736,27
III	2	Altre immobilizzazioni materiali (*)	26.917.847,71	26.417.120,74
	2.1	Terreni	5.396.974,23	5.397.615,51
	a	<i>di cui in leasing finanziario</i>	-	-
	2.2	Fabbricati	18.909.906,13	18.379.336,61
	a	<i>di cui in leasing finanziario</i>	-	-
	2.3	Impianti e macchinari	371.157,11	388.041,04
	a	<i>di cui in leasing finanziario</i>	-	-
	2.4	Attrezzature industriali e commerciali	263.793,14	248.562,31
	2.5	Mezzi di trasporto	67.772,78	86.212,27
	2.6	Macchine per ufficio e hardware	16.182,67	25.661,97
	2.7	Mobili e arredi	510.030,82	511.368,54
	2.8	Infrastrutture	-	-
	2.99	Altri beni materiali	1.382.030,83	1.380.322,49
	3	Immobilizzazioni in corso ed acconti	826.077,10	1.060.227,02
		Totale immobilizzazioni materiali	52.870.539	52.731.318

(*) con separata indicazione degli importi relativi a beni indisponibili

Immobilizzazioni finanziarie

Il dettaglio delle immobilizzazioni finanziarie è riportato nella seguente tabella:

		STATO PATRIMONIALE CONSOLIDATO (ATTIVO)	Anno 2023	Anno 2022
IV		<u>Immobilizzazioni Finanziarie (*)</u>		
	1	Partecipazioni in	248.298,56	252.589,87
	a	<i>imprese controllate</i>	-	-
	b	<i>imprese partecipate</i>	248.298,56	252.589,87
	c	<i>altri soggetti</i>	-	-
	2	Crediti verso	182,81	187,00
	a	altre amministrazioni pubbliche	4,52	17,80
	b	<i>imprese controllate</i>	-	-
	c	<i>imprese partecipate</i>	-	-
	d	<i>altri soggetti</i>	178,29	169,20
	3	Altri titoli	-	-
		Totale immobilizzazioni finanziarie	248.481	252.777

* con separata indicazione degli importi esigibili entro l'esercizio successivo

Attivo circolante

Il dettaglio dell'attivo circolante è riportato nella seguente tabella:

STATO PATRIMONIALE CONSOLIDATO (ATTIVO)			Anno 2023	Anno 2022
C) ATTIVO CIRCOLANTE				
I		<u>Rimanenze</u>	4.120,45	3.570,01
		Totale	4.120,45	3.570,01
II		<u>Crediti (*)</u>		
	1	Crediti di natura tributaria	149.314,39	74.525,90
	a	<i>Crediti da tributi destinati al finanziamento della sanità</i>		
	b	<i>Altri crediti da tributi</i>	149.314,39	74.525,90
	c	<i>Crediti da Fondi perequativi</i>		
	2	Crediti per trasferimenti e contributi	2.745.713,85	3.091.618,68
	a	<i>verso amministrazioni pubbliche</i>	2.745.706,46	3.091.618,68
	b	<i>imprese controllate</i>	-	-
	c	<i>imprese partecipate</i>	-	-
	d	<i>verso altri soggetti</i>	7,39	
	3	Verso clienti ed utenti	859.658,03	579.795,45
	4	Altri Crediti	311.095,94	522.583,79
	a	<i>verso l'erario</i>	68.921,43	43.450,68
	b	<i>per attività svolta per c/terzi</i>	887,63	1.826,98
	c	<i>altri</i>	241.286,88	477.306,13
		Totale crediti	4.065.782,21	4.268.523,82
III		<u>ATTIVITA' FINANZIARIE CHE NON COSTITUISCONO IMMOBILIZZI</u>		
	1	partecipazioni	-	-
	2	altri titoli	7.347,45	-
		Totale attività finanziarie che non costituiscono immobilizzi	7.347,45	-
IV		<u>DISPONIBILITA' LIQUIDE</u>		
	1	Conto di tesoreria	3.083.344,51	2.828.786,99
	a	<i>Istituto tesoriere</i>	3.083.344,51	2.828.786,99
	b	<i>presso Banca d'Italia</i>	-	-
	2	Altri depositi bancari e postali	24.004,37	57.400,50
			3.968,63	1.213,68
	3	Denaro e valori in cassa		
	4	Altri conti presso la tesoreria statale intestati all'ente	-	-
		Totale disponibilità liquide	3.111.317,51	2.887.401,17
		TOTALE ATTIVO CIRCOLANTE (C)	7.188.567,62	7.159.495,00
* con separata indicazione degli importi esigibili oltre l'esercizio successivo				

Ratei e risconti attivi

Il dettaglio dei ratei e risconti attivi è riportato nella seguente tabella:

		STATO PATRIMONIALE CONSOLIDATO (ATTIVO)	Anno 2023	Anno 2022
		D) RATEI E RISCONTI		
1		Ratei attivi	0,38	0,69
2		Risconti attivi	71.446,17	61.214,44
		TOTALE RATEI E RISCONTI D)	71.447	61.215

Si rileva la sottostante distinzione per soggetto:

RATEI ATTIVI	IMPORTO
COMUNE	-
AMAMBIENTE SPA	-
ICE RINK PINE' SRL	-
CONSORZIO DEI COMUNI TRENTINI	-
TRENTINO DIGITALE SPA	0,38
TRENTINO RISCOSSIONI SPA	-
TOTALE	0,38

RISCONTI ATTIVI	IMPORTO
COMUNE	68.709,54
AMAMBIENTE SPA	1.486,00
ICE RINK PINE' SRL	851,55
CONSORZIO DEI COMUNI TRENTINI	229,49
TRENTINO DIGITALE SPA	162,16
TRENTINO RISCOSSIONI SPA	7,43
TOTALE	71.446,17

PASSIVO

Patrimonio netto

Il Patrimonio netto, comprensivo della quota di pertinenza di terzi, risulta così composto:

PATRIMONIO NETTO	2023	2022
Fondo di dotazione		
Riserve	49.256.186,02	48.770.387,49
<i>riserve da capitale</i>		
<i>riserve da permessi di costruire</i>	103.796,41	86.651,19
<i>riserve indisponibili per beni demaniali e patrimoniali indisponibili e per i beni culturali</i>	48.541.125,34	48.171.578,09

<i>altre riserve indisponibili</i>	337.255,93	375.039,97
<i>altre riserve disponibili</i>	274.008,34	137.118,24
Risultato economico dell'esercizio	458.007,66	66.543,80
Risultati economici di esercizi precedenti	-2.440.387,08	-2.437.185,74
Riserve negative per beni indisponibili	-17.610.196,67	-17.444.207,46
Totale patrimonio netto di gruppo	29.663.609,93	28.955.538,09
fondo di dotazione e riserve di pertinenza di terzi	27.336,85	69.573,88
risultato economico esercizio di pertinenza di terzi	457,16	3.214,42
Totale patrimonio netto di pertinenza di terzi	27.794,01	72.788,30
Totale Patrimonio Netto	29.691.403,94	29.028.326,39

Fondi per rischi e oneri

Il dettaglio del fondo rischi e oneri è riportato nella seguente tabella:

STATO PATRIMONIALE CONSOLIDATO (PASSIVO)		Anno 2023	Anno 2022
	B) FONDI PER RISCHI ED ONERI		
1	per trattamento di quiescenza		
2	per imposte	0,00	0,00
3	altri	167.613,67	137.212,22
4	fondo di consolidamento per rischi e oneri futuri	0	1.320,67
	TOTALE FONDI RISCHI ED ONERI (B)	167.614	138.533

Fondo trattamento fine rapporto

Tale fondo si riferisce alle realtà consolidate in quanto l'Ente non accantona somme a tale titolo.

STATO PATRIMONIALE CONSOLIDATO (PASSIVO)		Anno 2023	Anno 2022
	C) TRATTAMENTO DI FINE RAPPORTO		
	TOTALE T.F.R. (C)	155.241	196.134

Debiti

Il dettaglio dei debiti è riportato nella seguente tabella:

STATO PATRIMONIALE CONSOLIDATO (PASSIVO)		Anno 2023	Anno 2022
D) DEBITI ^(*)			
1	Debiti da finanziamento	216.851,45	217.657,59
a	prestiti obbligazionari		
b	v/ altre amministrazioni pubbliche	173.081,97	217.657,59
c	verso banche e tesoriere	43.769,48	-
d	verso altri finanziatori		-
2	Debiti verso fornitori	843.542,72	1.588.502,00
3	Acconti	654,34	3.520,14
4	Debiti per trasferimenti e contributi	180.199,82	306.035,65
a	enti finanziati dal servizio sanitario nazionale		
b	altre amministrazioni pubbliche	124.840,79	227.530,82
c	imprese controllate	47.580,00	35.380,00
d	imprese partecipate	-	-
e	altri soggetti	7.779,03	43.124,83
5	altri debiti	861.257,90	953.232,61
a	<i>tributari</i>	238.998,90	211.241,36
b	<i>verso istituti di previdenza e sicurezza sociale</i>	89.804,99	78.848,36
c	<i>per attività svolta per c/terzi ^(**)</i>	201,24	-
d	<i>altri</i>	532.252,77	663.142,89
TOTALE DEBITI (D)		2.102.506	3.068.948
* con separata indicazione degli importi esigibili oltre l'esercizio successivo			
** Non comprende debiti derivanti dall'attività di sostituto di imposta.			
I debiti derivanti da tale attività sono considerati nelle voci 5 a) e b)			

In tutti i bilanci oggetto di consolidamento i debiti di funzionamento sono esposti al loro valore nominale. I debiti da finanziamento dell'ente corrispondono alle quote ancora da rimborsare.

Ratei e risconti passivi e contributi agli investimenti

Il dettaglio dei ratei e risconti passivi e contributi agli investimenti è riportato nella seguente tabella:

		STATO PATRIMONIALE CONSOLIDATO (PASSIVO)	Anno 2023	Anno 2022
		E) RATEI E RISCONTI E CONTRIBUTI AGLI INVESTIMENTI		
I		Ratei passivi	8,29	0,11
II		Risconti passivi	28.306.213,99	27.829.355,86
	1	Contributi agli investimenti	28.136.027,77	27.498.216,47
	a	da altre amministrazioni pubbliche	28.096.607,56	27.461.566,70
	b	da altri soggetti	39.420,21	36.649,77
	2	Concessioni pluriennali	94.809,47	78.710,95
	3	Altri risconti passivi	75.376,75	252.428,44
		TOTALE RATEI E RISCONTI (E)	28.306.222	27.829.356

Si riporta altresì la distinzione per soggetto.

RATEI PASSIVI	IMPORTO
COMUNE	-
AMAMBIENTE SPA	4,86
ICE RINK PINE' SRL	-
CONSORZIO DEI COMUNI TRENTINI	3,43
TRENTINO DIGITALE SPA	-
TRENTINO RISCOSSIONI SPA	
TOTALE	-

RISCONTI PASSIVI	IMPORTO
COMUNE	28.263.443,65
AMAMBIENTE SPA	28.406,31
ICE RINK PINE' SRL	0,00
CONSORZIO DEI COMUNI TRENTINI	618,28
TRENTINO DIGITALE SPA	13.745,75
TRENTINO RISCOSSIONI SPA	-
TOTALE	28.306.213,99

Conti d'ordine

Il dettaglio dei conti d'ordine è riportato nella seguente tabella:

STATO PATRIMONIALE CONSOLIDATO (PASSIVO)			Anno 2023	Anno 2022
CONTI D'ORDINE				
	1) Impegni su esercizi futuri		22.665.521,02	8.972.432,12
	2) beni di terzi in uso			
	3) beni dati in uso a terzi			
	4) garanzie prestate a amministrazioni pubbliche		5.731,09	5.443,59
	5) garanzie prestate a imprese controllate			
	6) garanzie prestate a imprese partecipate			
	7) garanzie prestate a altre imprese		0,00	10.469,61
	TOTALE CONTI D'ORDINE		22.671.252	8.988.345

6. Conto economico consolidato

Nella tabella che segue sono riportati il risultato di esercizio del bilancio consolidato dell'esercizio 2023 e dell'esercizio precedente e i principali dati aggregati del Conto Economico consolidato esercizio 2023 con evidenza delle variazioni rispetto all'esercizio precedente:

nella colonna (A) i dati economici consolidati esercizio 2023;

nella colonna (B) i dati economici consolidati esercizio 2022;

nella colonna (C) la differenza tra la colonna (A) e la colonna (B).

CONTO ECONOMICO				
	Voce di Bilancio	Conto economico consolidato 2023 (A)	Conto economico consolidato 2022 (B)	Differenza (A-B)
A	<i>componenti positivi della gestione</i>	8.252.177,39	7.319.162,04	933.015,35
B	<i>componenti negativi della gestione</i>	7.729.281,13	7.867.680,80	-138.399,67
	Risultato della gestione	522.896,26	-548.518,76	1.071.415,02
C	<i>Proventi ed oneri finanziari</i>			
	<i>proventi finanziari</i>	50.918,79	20.540,61	30.378,18
	<i>oneri finanziari</i>	8.635,30	6.588,26	2.047,04
D	<i>Rettifica di valore attività finanziarie</i>			
	<i>Rivalutazioni</i>			0,00
	<i>Svalutazioni</i>			0,00
	Risultato della gestione operativa	565.179,75	-534.566,41	1.099.746,16

E	proventi straordinari	137.448,45	804.371,61	-666.923,16
E	oneri straordinari	124.522,07	93.416,99	31.105,08
	Risultato prima delle imposte	578.106,13	176.388,21	401.717,92
	Imposte	119.641,31	106.629,99	13.011,32
	Risultato d'esercizio (comprensivo della quota di pertinenza di terzi)	458.464,82	69.758,22	388.706,60
	RISULTATO DELL'ESERCIZIO DI GRUPPO	458.007,66	66.543,80	391.463,86
	RISULTATO DELL'ESERCIZIO DI PERTINENZA DI TERZI	457,16	3.214,42	-2.757,26

Nella tabella che segue sono riportati il risultato di esercizio del bilancio consolidato dell'esercizio 2023 e i principali dati aggregati del Conto Economico consolidato esercizio 2023 con evidenza delle variazioni rispetto ai dati del conto economico dell'Ente Baselga di Pinè (Ente capogruppo):

CONTO ECONOMICO				
	Voce di Bilancio	Bilancio consolidato 2023 (A)	Bilancio Comune di 2023 (B)	Differenza (A-B)
A	componenti positivi della gestione	8.252.177,39	7.668.983,45	583.193,94
B	componenti negativi della gestione	7.729.281,13	7.183.515,55	545.765,58
	Risultato della gestione	522.896,26	485.467,90	37.428,36
C	Proventi ed oneri finanziari			
	proventi finanziari	50.918,79	45.632,06	5.286,73
	oneri finanziari	8.635,30	0,00	8.635,30
D	Rettifica di valore attività finanziarie			
	Rivalutazioni			0,00
	Svalutazioni			0,00
	Risultato della gestione operativa	565.179,75	531.099,96	34.079,79
E	proventi straordinari	137.448,45	134.997,14	2.451,31
E	oneri straordinari	124.522,07	124.518,71	3,36
	Risultato prima delle imposte	578.106,13	541.578,39	36.527,74
	Imposte	119.641,31	108.529,04	11.112,27
	Risultato d'esercizio comprensivo della quota di terzi	458.464,82	433.049,35	25.415,47
	RISULTATO DELL'ESERCIZIO DI GRUPPO	458.007,66	433.049,35	24.958,31
	RISULTATO DELL'ESERCIZIO DI PERTINENZA DI TERZI	457,16	0,00	457,16

Il dettaglio delle voci relative alle componenti positive di reddito per le quali sono state operate elisioni di importo significativo è riportato nella seguente tabella:

Componenti positivi	Valori da consolidamento*	Elisioni*	Valore in Bilancio consolidato 2023
Proventi dda tributi	1.967.133,52 €	- 4.972,89 €	1.962.160,63 €
Proventi da fondi perequativi	- €	- €	- €
Proventi da trasferimenti e contributi	4.820.720,13 €	- 209.000,00 €	4.611.720,13 €
Ricavi delle vendite e prestazioni e proventi da servizi pubblici	1.493.837,57 €	- 6.946,68 €	1.486.890,89 €
Variazioni nelle rimanenze di prodotti in corso di lavorazione, etc. (+/-)	- €	- €	- €
Variazione dei lavori in corso su ordinazione	581,25 €	- €	581,25 €
Incrementi di immobilizzazioni per lavori interni	3.723,66 €	- €	3.723,66 €
Altri ricavi e proventi diversi	188.064,58 €	- 963,75 €	187.100,83 €
Totale	8.474.060,71 €	- 221.883,32 €	8.252.177,39 €

Il dettaglio delle voci relative alle componenti negative di reddito per le quali sono state operate elisioni di importo significativo è riportato nella seguente tabella:

Componenti negativi	Valori da consolidamento*	Elisioni*	Valore in Bilancio consolidato 2023
Acquisto di materie prime e/o beni di consumo	238.840,68 €	- €	238.840,68 €
Prestazioni di servizi	2.830.221,24 €	- 11.642,39 €	2.818.578,85 €
Utilizzo beni di terzi	43.585,57 €	- 4.965,68 €	38.619,89 €
Trasferimenti e contributi	726.572,95 €	- 209.000,00 €	517.572,95 €
Personale	1.728.700,03 €	- €	1.728.700,03 €
Ammortamenti e svalutazioni	2.040.878,07 €	- €	2.040.878,07 €
Variazioni nelle rimanenze di materie prime e/o beni di consumo (+/-)	- 727,67 €	- €	- 727,67 €
Accantonamenti per rischi	14.696,29 €	- €	14.696,29 €
Altri accantonamenti	38.166,97 €	- €	38.166,97 €
Oneri diversi di gestione	299.921,53 €	- 5.966,46 €	293.955,07 €
Totale	7.960.855,66 €	- 231.574,53 €	7.729.281,13 €

7. Relazione sulla gestione consolidata e nota integrativa

L'Organo di revisione, preso atto che al bilancio consolidato è allegata una relazione sulla gestione che comprende la nota integrativa, ha verificato:

- che la relazione sulla gestione e nota integrativa presenta tutti i contenuti minimi indicati del par. 5 del Principio contabile 4/4 d.lgs. n. 118/2011;
- che sono indicati i riferimenti normativi ed il procedimento seguito nella redazione del Bilancio Consolidato;
- che è indicata la composizione del Gruppo amministrazione pubblica dell'Ente Baselga di Pinè;

- che la procedura di consolidamento è stata operata sulla base di bilanci approvati o di preconsuntivi o progetti di bilancio;
- i criteri di valutazione applicati alle varie voci di bilancio;
- la composizione delle singole voci di bilancio, individuando per le più rilevanti il contributo di ciascun soggetto compreso nell'area di consolidamento;
- le aliquote di ammortamento dei beni materiali ed immateriali applicati in relazione alla specifica tipologia di attività alla quale i beni sono destinati;

8. Osservazioni e considerazioni

L'Organo di Revisione rileva che:

- il bilancio consolidato 2023 dell'Ente Baselga i Pinè è stato redatto secondo gli schemi previsti dall'allegato n. 11 al d.lgs. n. 118/2011 e la Relazione sulla gestione consolidata comprensiva della Nota integrativa contiene le informazioni richieste dalla legge;
- l'area di consolidamento risulta correttamente determinata;
- la procedura di consolidamento risulta complessivamente conforme al principio contabile applicato di cui all'allegato 4/4 al d.lgs. n.118/2011, ai principi contabili generali civilistici ed a quelli emanati dall'Organismo Nazionale di Contabilità (OIC);
- il bilancio consolidato 2023 dell'Ente Baselga i Pinè rappresenta in modo veritiero e corretto la reale consistenza economica, patrimoniale e finanziaria del perimetro di consolidamento;
- la relazione sulla gestione consolidata contiene la nota integrativa e risulta essere congruente con le risultanze del Bilancio Consolidato.

9. Conclusioni

L'Organo di Revisione, per quanto sopra esposto e illustrato, ai sensi dell'art. 239 comma, 1 lett. d) - bis) del d.lgs. n. 267/2000,

esprime:

giudizio positivo sulla proposta di deliberazione consiliare concernente il bilancio consolidato 2023 del perimetro di consolidamento dell'Ente Baselga di Pinè e rammenta all'Ente che i contenuti, in formato XBRL, dei dati trasmessi alla BDAP, devono corrispondere con quelli approvati in sede di deliberazione consiliare.

Baselga di Pinè, lì 02 settembre 2024

Il revisore

Cristina Camanini

A handwritten signature in black ink, appearing to read 'Cristina Camanini', with a long horizontal flourish extending to the right.

ELENCO RETTIFICHE

Elisione Comune - Partecipata (E)					
<i>Comune - AmAmbiente</i>					
SCRITTURE		DARE	AVERE	DARE %	AVERE %
AmAmbiente S.p.A.	c) Ricavi e proventi dalla prestazione di servizi(E.A.4.c)	95.470,95	0.00	548,96	0.00
AmAmbiente S.p.A.	10) Prestazioni di servizi (E.B.10)	0.00	38.520,00	0.00	221,49
AmAmbiente S.p.A.	18) Oneri diversi di gestione(E.B.18)	0.00	22,58	0.00	0,13
COMUNE DI BASELGA DI PINE'	c) Ricavi e proventi dalla prestazione di servizi(E.A.4.c)	38.520,00	0.00	221,49	0.00
COMUNE DI BASELGA DI PINE'	1) Proventi da tributi(E.A.1)	29,98	0.00	0,17	0.00
COMUNE DI BASELGA DI PINE'	Differenza di Consolidamento(E.dc)	97,99	0.00	0,56	0.00
COMUNE DI BASELGA DI PINE'	10) Prestazioni di servizi (E.B.10)	0.00	93.176,51	0.00	535,76
COMUNE DI BASELGA DI PINE'	18) Oneri diversi di gestione(E.B.18)	0.00	2.399,83	0.00	13,80
				771,18	771,18
Elisione Comune - Partecipata (E)					
<i>Comune - Consorzio dei Comuni</i>					
SCRITTURE		DARE	AVERE	DARE %	AVERE %
COMUNE DI BASELGA DI PINE'	10) Prestazioni di servizi (E.B.10)	0.00	10.330,32	0.00	55,78
COMUNE DI BASELGA DI PINE'	18) Oneri diversi di gestione(E.B.18)	0.00	2.130,00	0.00	11,50
COMUNE DI BASELGA DI PINE'	Differenza di Consolidamento(E.dc)	0.00	22.993,01	0.00	124,16
CONSORZIO DEI COMUNI TARENTINI SOCIETA' COOPERATIVA	10) Prestazioni di servizi (E.B.10)	35.433,33	0.00	191,34	0.00
CONSORZIO DEI COMUNI TARENTINI SOCIETA' COOPERATIVA	8) Altri ricavi e proventi diversi(E.A.8)	20,00	0.00	0,11	0.00
				191,45	191,44
Elisione Comune - Partecipata (E)					
<i>Comune - Ice rink</i>					
SCRITTURE		DARE	AVERE	DARE %	AVERE %
COMUNE DI BASELGA DI PINE'	a) Proventi derivanti dalla gestione dei beni(E.A.4.a)	5.941,00	0.00	5.941,00	0.00
COMUNE DI BASELGA DI PINE'	1) Proventi da tributi(E.A.1)	4.965,68	0.00	4.965,68	0.00
COMUNE DI BASELGA DI PINE'	a) Trasferimenti correnti(E.B.12.a)	0.00	209.000,00	0.00	209.000,00
ICE RINK PINE' SRL	a) Proventi da trasferimenti correnti(E.A.3.a)	209.000,00	0.00	209.000,00	0.00
ICE RINK PINE' SRL	11) Utilizzo beni di terzi(E.B.11)	0.00	4.965,68	0.00	4.965,68
ICE RINK PINE' SRL	18) Oneri diversi di gestione(E.B.18)	0.00	5.941,00	0.00	5.941,00
				219.906,68	219.906,68
Elisione Comune - Partecipata (E)					
<i>Comune - Trentino digitale</i>					
SCRITTURE		DARE	AVERE	DARE %	AVERE %
COMUNE DI BASELGA DI PINE'	1) Proventi da tributi(E.A.1)	102,40	0.00	0,02	0.00

ELENCO RETTIFICHE

COMUNE DI BASELGA DI PINE'	Differenza di Consolidamento(E.dc)	352,53	0.00	0,08	0.00
COMUNE DI BASELGA DI PINE'	10) Prestazioni di servizi (E.B.10)	0.00	17.664,96	0.00	3,97
Trentino Digitale SpA	c) Ricavi e proventi dalla prestazione di servizi(E.A.4.c)	17.319,97	0.00	3,90	0.00
Trentino Digitale SpA	18) Oneri diversi di gestione(E.B.18)	0.00	109,94	0.00	0,02
				4,00	3,99

Elisione Comune - Partecipata (E)

Comune - Trentino riscossioni

SCRITTURE		DARE	AVERE	DARE %	AVERE %
COMUNE DI BASELGA DI PINE'	1) Proventi da tributi(E.A.1)	14.990,87	0.00	7,02	0.00
COMUNE DI BASELGA DI PINE'	10) Prestazioni di servizi (E.B.10)	0.00	2.093,56	0.00	0,98
COMUNE DI BASELGA DI PINE'	Differenza di Consolidamento(E.dc)	0.00	14.597,79	0.00	6,83
TRENTINO RISCOSSIONI S.P.A.	c) Ricavi e proventi dalla prestazione di servizi(E.A.4.c)	1.365,46	0.00	0,64	0.00
TRENTINO RISCOSSIONI S.P.A.	8) Altri ricavi e proventi diversi(E.A.8)	547,35	0.00	0,26	0.00
TRENTINO RISCOSSIONI S.P.A.	10) Prestazioni di servizi (E.B.10)	0.00	212,33	0.00	0,10
				7,92	7,91

Elisione Partecipata - Partecipata (E)

AmAmbiente - Ice Rink

SCRITTURE		DARE	AVERE	DARE %	AVERE %
AmAmbiente S.p.A.	c) Ricavi e proventi dalla prestazione di servizi(E.A.4.c)	7.713,08	0.00	44,35	0.00
COMUNE DI BASELGA DI PINE'	Differenza di Consolidamento(E.dc)	7.713,08	0.00	7.668,73	0.00
ICE RINK PINE' SRL	10) Prestazioni di servizi (E.B.10)	0.00	7.713,08	0.00	7.713,08
				7.713,08	7.713,08

Elisione Partecipata - Partecipata (E)

AmAmbiente - Trentino riscossioni

SCRITTURE		DARE	AVERE	DARE %	AVERE %
AmAmbiente S.p.A.	10) Prestazioni di servizi (E.B.10)	0.00	196.212,62	0.00	1.128,22
COMUNE DI BASELGA DI PINE'	Differenza di Consolidamento(E.dc)	196.212,62	0.00	1.036,40	0.00
TRENTINO RISCOSSIONI S.P.A.	c) Ricavi e proventi dalla prestazione di servizi(E.A.4.c)	196.193,62	0.00	91,82	0.00
TRENTINO RISCOSSIONI S.P.A.	8) Altri ricavi e proventi diversi(E.A.8)	19,00	0.00	0,01	0.00
				1.128,23	1.128,22

Elisione Partecipata - Partecipata (E)

Consorzio dei Comuni - Amambiente

SCRITTURE		DARE	AVERE	DARE %	AVERE %
AmAmbiente S.p.A.	10) Prestazioni di servizi (E.B.10)	0.00	774,00	0.00	4,45
COMUNE DI BASELGA DI PINE'	Differenza di Consolidamento(E.dc)	774,00	0.00	0,27	0.00
CONSORZIO DEI COMUNI TRENTINI SOCIETA' COOPERATIVA	c) Ricavi e proventi dalla prestazione di servizi(E.A.4.c)	774,00	0.00	4,18	0.00

ELENCO RETTIFICHE

		4,45	4,45
Elisione Partecipata - Partecipata (E)			
<i>Consorzio dei Comuni - Trentino digitale</i>			
SCRITTURE		DARE	AVERE
DARE %	DARE		AVERE %
COMUNE DI BASELGA DI PINE'	Differenza di Consolidamento(E.dc)	198.614,49	0.00
1.027,83			0.00
CONSORZIO DEI COMUNI TARENTINI SOCIETA' COOPERATIVA	8) Altri ricavi e proventi diversi(E.A.8)	178.399,18	0.00
963,36			0.00
CONSORZIO DEI COMUNI TARENTINI SOCIETA' COOPERATIVA	10) Prestazioni di servizi (E.B.10)	0.00	377.107,29
0.00			2.036,38
Trentino Digitale SpA	c) Ricavi e proventi dalla prestazione di servizi(E.A.4.c)	377.107,29	0.00
84,85			0.00
Trentino Digitale SpA	10) Prestazioni di servizi (E.B.10)	0.00	176.242,11
0.00			39,65
		2.076,04	2.076,03
Elisione Partecipata - Partecipata (E)			
<i>Trentino Digitale - AmAmbiente</i>			
SCRITTURE		DARE	AVERE
DARE %	DARE		AVERE %
AmAmbiente S.p.A.	10) Prestazioni di servizi (E.B.10)	0.00	16.295,00
0.00			93,70
COMUNE DI BASELGA DI PINE'	Differenza di Consolidamento(E.dc)	16.295,00	0.00
90,03			0.00
Trentino Digitale SpA	c) Ricavi e proventi dalla prestazione di servizi(E.A.4.c)	16.295,00	0.00
3,67			0.00
		93,70	93,70
Elisione Partecipata - Partecipata (E)			
<i>Trentino riscossioni - Consorzio dei comuni</i>			
SCRITTURE		DARE	AVERE
DARE %	DARE		AVERE %
COMUNE DI BASELGA DI PINE'	Differenza di Consolidamento(E.dc)	0.00	343,00
0.00			1,69
CONSORZIO DEI COMUNI TARENTINI SOCIETA' COOPERATIVA	c) Ricavi e proventi dalla prestazione di servizi(E.A.4.c)	339,00	0.00
1,83			0.00
CONSORZIO DEI COMUNI TARENTINI SOCIETA' COOPERATIVA	8) Altri ricavi e proventi diversi(E.A.8)	4,00	0.00
0,02			0.00
TRENTINO RISCOSSIONI S.P.A.	10) Prestazioni di servizi (E.B.10)	0.00	339,00
0.00			0,16
TRENTINO RISCOSSIONI S.P.A.	18) Oneri diversi di gestione(E.B.18)	0.00	4,00
0.00			0,00
		1,85	1,85
Elisione Comune - Partecipata (P)			
<i>Comune - AmAmbiente</i>			
SCRITTURE		DARE	AVERE
DARE %	DARE		AVERE %
AmAmbiente S.p.A.	2) Debiti verso fornitori(P.P.D.2)	19.260,00	0.00
110,74			0.00
AmAmbiente S.p.A.	3) Verso clienti ed utenti(P.A.C.II.3)	0.00	57.226,42
0.00			329,05
COMUNE DI BASELGA DI PINE'	2) Debiti verso fornitori(P.P.D.2)	57.226,42	0.00
329,05			0.00
COMUNE DI BASELGA DI PINE'	3) Verso clienti ed utenti(P.A.C.II.3)	0.00	19.260,00
0.00			110,74
		439,80	439,80

ELENCO RETTIFICHE

Elisione Comune - Partecipata (P)					
<i>Comune - Consorzio dei Comuni</i>					
SCRITTURE	DARE	AVERE	DARE %	AVERE %	
COMUNE DI BASELGA DI PINE'	2) Debiti verso fornitori(P.P.D.2)	28.074,33	0.00	151,60	0.00
CONSORZIO DEI COMUNI TARENTINI SOCIETA' COOPERATIVA	3) Verso clienti ed utenti(P.A.C.II.3)	0.00	28.074,33	0.00	151,60
			151,60	151,60	
Elisione Comune - Partecipata (P)					
<i>Comune - Ice rink</i>					
SCRITTURE	DARE	AVERE	DARE %	AVERE %	
COMUNE DI BASELGA DI PINE'	e) altri soggetti(P.P.D.4.e)	39.000,00	0.00	39.000,00	0.00
COMUNE DI BASELGA DI PINE'	3) Verso clienti ed utenti(P.A.C.II.3)	0.00	7.248,02	0.00	7.248,02
ICE RINK PINE' SRL	2) Debiti verso fornitori(P.P.D.2)	7.248,02	0.00	7.248,02	0.00
ICE RINK PINE' SRL	c) altri(P.A.C.II.4.c)	0.00	39.000,00	0.00	39.000,00
			46.248,02	46.248,02	
Elisione Comune - Partecipata (P)					
<i>Comune - Trentino digitale</i>					
SCRITTURE	DARE	AVERE	DARE %	AVERE %	
COMUNE DI BASELGA DI PINE'	2) Debiti verso fornitori(P.P.D.2)	1.218,42	0.00	0,27	0.00
COMUNE DI BASELGA DI PINE'	c) altri(P.A.C.II.4.c)	0.00	37,27	0.00	0,01
Trentino Digitale SpA	d) altri(P.P.D.5.d)	37,27	0.00	0,01	0.00
Trentino Digitale SpA	3) Verso clienti ed utenti(P.A.C.II.3)	0.00	1.218,42	0.00	0,27
			0,28	0,28	
Elisione Comune - Partecipata (P)					
<i>Comune - Trentino riscossioni</i>					
SCRITTURE	DARE	AVERE	DARE %	AVERE %	
COMUNE DI BASELGA DI PINE'	2) Debiti verso fornitori(P.P.D.2)	566,94	0.00	0,27	0.00
COMUNE DI BASELGA DI PINE'	c) altri(P.A.C.II.4.c)	0.00	312,32	0.00	0,15
TRENTINO RISCOSSIONI S.P.A.	d) altri(P.P.D.5.d)	312,32	0.00	0,15	0.00
TRENTINO RISCOSSIONI S.P.A.	3) Verso clienti ed utenti(P.A.C.II.3)	0.00	566,94	0.00	0,27
			0,42	0,42	
Elisione Partecipata - Partecipata (P)					
<i>AmAmbiente - Ice Rink</i>					
SCRITTURE	DARE	AVERE	DARE %	AVERE %	
AmAmbiente S.p.A.	3) Verso clienti ed utenti(P.A.C.II.3)	0.00	10.634,93	0.00	61,15
COMUNE DI BASELGA DI PINE'	Differenza di Consolidamento(P.P.A.dc)	0.00	10.634,93	0.00	10.573,78
ICE RINK PINE' SRL	2) Debiti verso fornitori(P.P.D.2)	10.634,93	0.00	10.634,93	0.00
			10.634,93	10.634,93	

ELENCO RETTIFICHE

Elisione Partecipata - Partecipata (P)					
<i>AmAmbiente - Trentino riscossioni</i>					
SCRITTURE	DARE	AVERE	DARE %	AVERE %	
AmAmbiente S.p.A.	2) Debiti verso fornitori(P.P.D.2)	1.808,87	0.00	10,40	0.00
AmAmbiente S.p.A.	3) Verso clienti ed utenti(P.A.C.II.3)	0.00	44.291,59	0.00	254,68
COMUNE DI BASELGA DI PINE'	Differenza di Consolidamento(P.P.A.dc)	43.975,77	0.00	232,28	0.00
TRENTINO RISCOSSIONI S.P.A.	e) altri soggetti(P.P.D.4.e)	26.756,26	0.00	12,52	0.00
TRENTINO RISCOSSIONI S.P.A.	3) Verso clienti ed utenti(P.A.C.II.3)	0.00	1.119,85	0.00	0,52
			255,20	255,20	
Elisione Partecipata - Partecipata (P)					
<i>Consorzio dei Comuni - Amambiente</i>					
SCRITTURE	DARE	AVERE	DARE %	AVERE %	
AmAmbiente S.p.A.	2) Debiti verso fornitori(P.P.D.2)	696,00	0.00	4,00	0.00
COMUNE DI BASELGA DI PINE'	Differenza di Consolidamento(P.P.A.dc)	0.00	696,00	0.00	0,24
CONSORZIO DEI COMUNI TRENTINI SOCIETA' COOPERATIVA	3) Verso clienti ed utenti(P.A.C.II.3)	0.00	696,00	0.00	3,76
			4,00	4,00	
Elisione Partecipata - Partecipata (P)					
<i>Consorzio dei Comuni - Trentino digitale</i>					
SCRITTURE	DARE	AVERE	DARE %	AVERE %	
COMUNE DI BASELGA DI PINE'	Differenza di Consolidamento(P.P.A.dc)	0.00	206.034,78	0.00	1.066,23
CONSORZIO DEI COMUNI TRENTINI SOCIETA' COOPERATIVA	2) Debiti verso fornitori(P.P.D.2)	288.014,72	0.00	1.555,28	0.00
CONSORZIO DEI COMUNI TRENTINI SOCIETA' COOPERATIVA	3) Verso clienti ed utenti(P.A.C.II.3)	0.00	81.979,54	0.00	442,69
Trentino Digitale SpA	2) Debiti verso fornitori(P.P.D.2)	81.979,54	0.00	18,45	0.00
Trentino Digitale SpA	3) Verso clienti ed utenti(P.A.C.II.3)	0.00	288.014,72	0.00	64,80
			1.573,73	1.573,72	
Elisione Partecipata - Partecipata (P)					
<i>Trentino Digitale - AmAmbiente</i>					
SCRITTURE	DARE	AVERE	DARE %	AVERE %	
AmAmbiente S.p.A.	2) Debiti verso fornitori(P.P.D.2)	4.073,75	0.00	23,42	0.00
COMUNE DI BASELGA DI PINE'	Differenza di Consolidamento(P.P.A.dc)	0.00	4.073,75	0.00	22,51
Trentino Digitale SpA	3) Verso clienti ed utenti(P.A.C.II.3)	0.00	4.073,75	0.00	0,92
			23,42	23,43	
Elisioni PN società/ente					
<i>AmAmbiente</i>					
SCRITTURE	DARE	AVERE	DARE %	AVERE %	
AmAmbiente S.p.A.	l) Fondo di dotazione(P.P.A.I.)	258.750,00	0.00	258.750,00	0.00

ELENCO RETTIFICHE

AmAmbiente S.p.A.	b) da capitale(P.P.A.II.b_)	87.127,43	0.00	87.127,43	0.00
AmAmbiente S.p.A.	IV) Risultati economici di esercizi precedenti(P.P.A.IV_)	54.609,17	0.00	54.609,17	0.00
AmAmbiente S.p.A.	IV) Risultati economici di esercizi precedenti(P.P.A.IV_)	3.880,20	0.00	3.880,20	0.00
COMUNE DI BASELGA DI PINE'	e) altre riserve indisponibili(P.P.A.II.e_)	9.361,46	0.00	9.361,46	0.00
COMUNE DI BASELGA DI PINE'	b) imprese partecipate(P.A.B.IV.1.b)	0.00	413.728,26	0.00	413.728,26
				413.728,26	413.728,26

Elisioni PN società/ente

Consorzio dei Comuni

SCRITTURE		DARE	AVERE	DARE %	AVERE %
COMUNE DI BASELGA DI PINE'	e) altre riserve indisponibili(P.P.A.II.e_)	5.096,13	0.00	5.096,13	0.00
COMUNE DI BASELGA DI PINE'	b) imprese partecipate(P.A.B.IV.1.b)	0.00	32.391,33	0.00	32.391,33
CONSORZIO DEI COMUNI TARENTINI SOCIETA' COOPERATIVA	l) Fondo di dotazione(P.P.A.I_)	51,59	0.00	51,59	0.00
CONSORZIO DEI COMUNI TARENTINI SOCIETA' COOPERATIVA	e) altre riserve indisponibili(P.P.A.II.e_)	27.243,61	0.00	27.243,61	0.00
				32.391,33	32.391,33

Elisioni PN società/ente

Ice Rink

SCRITTURE		DARE	AVERE	DARE %	AVERE %
COMUNE DI BASELGA DI PINE'	e) altre riserve indisponibili(P.P.A.II.e_)	0,28	0.00	0,28	0.00
COMUNE DI BASELGA DI PINE'	a) imprese controllate(P.A.B.IV.1.a)	0.00	28.589,88	0.00	28.589,88
ICE RINK PINE' SRL	l) Fondo di dotazione(P.P.A.I_)	39.362,40	0.00	39.362,40	0.00
ICE RINK PINE' SRL	b) da capitale(P.P.A.II.b_)	37.501,85	0.00	37.501,85	0.00
ICE RINK PINE' SRL	IV) Risultati economici di esercizi precedenti(P.P.A.IV_)	0.00	48.274,65	0.00	48.274,65
				76.864,53	76.864,53

Elisioni PN società/ente

Trentino Digitale

SCRITTURE		DARE	AVERE	DARE %	AVERE %
COMUNE DI BASELGA DI PINE'	e) altre riserve indisponibili(P.P.A.II.e_)	173,12	0.00	173,12	0.00
COMUNE DI BASELGA DI PINE'	b) imprese partecipate(P.A.B.IV.1.b)	0.00	9.666,18	0.00	9.666,18
Trentino Digitale SpA	l) Fondo di dotazione(P.P.A.I_)	1.454,01	0.00	1.454,01	0.00
Trentino Digitale SpA	b) da capitale(P.P.A.II.b_)	4.338,33	0.00	4.338,33	0.00
Trentino Digitale SpA	IV) Risultati economici di esercizi precedenti(P.P.A.IV_)	3.700,72	0.00	3.700,72	0.00
				9.666,18	9.666,18

Elisioni PN società/ente

Trentino Riscossioni

SCRITTURE		DARE	AVERE	DARE %	AVERE %
-----------	--	------	-------	--------	---------

ELENCO RETTIFICHE

COMUNE DI BASELGA DI PINE'	e) altre riserve indisponibili(P.P.A.II.e_)	158,27	0.00	158,27	0.00
COMUNE DI BASELGA DI PINE'	b) imprese partecipate(P.A.B.IV.1.b)	0.00	2.265,52	0.00	2.265,52
TRENTINO RISCOSSIONI S.P.A.	l) Fondo di dotazione(P.P.A.I_)	468,00	0.00	468,00	0.00
TRENTINO RISCOSSIONI S.P.A.	b) da capitale(P.P.A.II.b_)	367,84	0.00	367,84	0.00
TRENTINO RISCOSSIONI S.P.A.	IV) Risultati economici di esercizi precedenti(P.P.A.IV_)	1.271,41	0.00	1.271,41	0.00
				2.265,52	2.265,52
Dividendi					
<i>AmAmbiente</i>					
SCRITTURE		DARE	AVERE	DARE %	AVERE %
AmAmbiente S.p.A.	IV) Risultati economici di esercizi precedenti(P.P.A.IV_)	0.00	3.880,20	0.00	3.880,20
COMUNE DI BASELGA DI PINE'	b) da societa' partecipate(E.C.P.19.	3.880,20	0.00	3.880,20	0.00
				3.880,20	3.880,20
Giroconto					
<i>Differenze da consolidamento economiche</i>					
SCRITTURE		DARE	AVERE	DARE %	AVERE %
COMUNE DI BASELGA DI PINE'	Differenza di Consolidamento(P.P.A.dc)	9.691,21	0.00	9.691,21	0.00
COMUNE DI BASELGA DI PINE'	Differenza di Consolidamento(E.dc)	0.00	9.691,21	0.00	9.691,21
				9.691,21	9.691,21
Giroconto Differenza da consolidamento (P)					
<i>Differenze da consolidamento patrimoniali</i>					
SCRITTURE		DARE	AVERE	DARE %	AVERE %
COMUNE DI BASELGA DI PINE'	Differenza di Consolidamento(P.P.A.dc)	1.739,27	0.00	1.739,27	0.00
COMUNE DI BASELGA DI PINE'	IV) Risultati economici di esercizi precedenti(P.P.A.IV_)	0.00	1.739,27	0.00	1.739,27
				1.739,27	1.739,27
TOTALI RETTIFICHE IN ELENCO				DARE %	AVERE %
				841.456,48	841.456,43

COMUNE DI BASELGA DI PINE'

BILANCIO CONSOLIDATO 2023

CONTO ECONOMICO CONSOLIDATO	2023	2022
A) COMPONENTI POSITIVI DELLA GESTIONE		
1) Proventi da tributi	1.962.160,63€	1.898.172,85€
2) Proventi da fondi perequativi	0,00€	0,00€
3) Proventi da trasferimenti e contributi	4.611.720,13€	3.920.919,13€
a) Proventi da trasferimenti correnti	3.051.938,52€	2.492.503,20€
b) Quota annuale di contributi agli investimenti	1.451.289,28€	1.394.419,71€
c) Contributi agli investimenti	108.492,33€	33.996,22€
4) Ricavi delle vendite e prestazioni e proventi da servizi pubblici	1.486.890,89€	1.280.519,12€
a) Proventi derivanti dalla gestione dei beni	171.127,09€	138.785,81€
b) Ricavi della vendita di beni	589.173,72€	551.488,57€
c) Ricavi e proventi dalla prestazione di servizi	726.590,08€	590.244,74€
5) Variazioni nelle rimanenze di prodotti in corso di lavorazione, etc. (+/-)	0,00€	0,00€
6) Variazione dei lavori in corso su ordinazione	581,25€	(538,53) €
7) Incrementi di immobilizzazioni per lavori interni	3.723,66€	3.151,17€
8) Altri ricavi e proventi diversi	187.100,83€	216.938,30€
TOTALE COMPONENTI POSITIVI DELLA GESTIONE (A)	8.252.177,39€	7.319.162,04€
B) COMPONENTI NEGATIVI DELLA GESTIONE		
9) Acquisto di materie prime e/o beni di consumo	238.840,68€	242.034,39€
10) Prestazioni di servizi	2.818.578,85€	3.116.395,91€
11) Utilizzo beni di terzi	38.619,89€	30.253,94€
12) Trasferimenti e contributi	517.572,95€	453.921,20€
a) Trasferimenti correnti	416.842,58€	325.369,49€
b) Contributi agli investimenti ad Amministrazioni pubb.	46.585,39€	108.296,71€
c) Contributi agli investimenti ad altri soggetti	54.144,98€	20.255,00€
13) Personale	1.728.700,03€	1.692.286,88€
14) Ammortamenti e svalutazioni	2.040.878,07€	2.031.291,24€
a) Ammortamenti di immobilizzazioni Immateriali	38.845,89€	45.840,41€
b) Ammortamenti di immobilizzazioni materiali	2.000.559,65€	1.939.627,72€
c) Altre svalutazioni delle immobilizzazioni	0,00€	0,00€
d) Svalutazione dei crediti	1.472,53€	45.823,11€
15) Variazioni nelle rimanenze di materie prime e/o beni di consumo (+/-)	(727,67) €	(290,32) €
16) Accantonamenti per rischi	14.696,29€	790,47€
17) Altri accantonamenti	38.166,97€	68.701,88€
18) Oneri diversi di gestione	293.955,07€	232.295,21€
TOTALE COMPONENTI NEGATIVI DELLA GESTIONE (B)	7.729.281,13€	7.867.680,80€
DIFFERENZA FRA COMP. POSITIVI E NEGATIVI DELLA GESTIONE (A-B)	522.896,26€	(548.518,76) €
C) PROVENTI ED ONERI FINANZIARI		
<i>Proventi finanziari</i>		
19) Proventi da partecipazioni	8.403,02€	13.250,42€
a) da società controllate	0,00€	0,00€

<i>b) da societa' partecipate</i>	8.403,02€	13.250,42€
<i>c) da altri soggetti</i>	0,00€	0,00€
20) Altri proventi finanziari	42.515,77€	7.290,19€
Totale proventi finanziari	50.918,79€	20.540,61€
<u>Oneri finanziari</u>		
21) Interessi ed altri oneri finanziari	8.635,30€	6.588,26€
<i>a) Interessi passivi</i>	8.631,93€	30,60€
<i>b) Altri oneri finanziari</i>	3,37€	6.557,66€
Totale oneri finanziari	8.635,30€	6.588,26€
TOTALE PROVENTI ED ONERI FINANZIARI (C)	42.283,49€	13.952,35€
<u>D) RETTIFICHE DI VALORE ATTIVITA' FINANZIARIE</u>		
22) Rivalutazioni	0,00€	0,00€
23) Svalutazioni	0,00€	0,00€
TOTALE RETTIFICHE (D)	0,00€	0,00€
<u>E) PROVENTI ED ONERI STRAORDINARI</u>		
<u>24) Proventi straordinari</u>		
<i>a) Proventi da permessi di costruire</i>	0,00€	0,00€
<i>b) Proventi da trasferimenti in conto capitale</i>	0,00€	0,00€
<i>c) Sopravvenienze attive e insussistenze del passivo</i>	134.330,11€	798.348,24€
<i>d) Plusvalenze patrimoniali</i>	3.117,15€	6.021,53€
<i>e) Altri proventi straordinari</i>	1,19€	1,84€
Totale proventi straordinari	137.448,45€	804.371,61€
<u>25) Oneri straordinari</u>		
<i>a) Trasferimenti in conto capitale</i>	0,00€	0,00€
<i>b) Sopravvenienze passive e insussistenze dell'attivo</i>	115.733,98€	89.971,72€
<i>c) Minusvalenze patrimoniali</i>	0,00€	0,00€
<i>d) Altri oneri straordinari</i>	8.788,09€	3.445,27€
Totale oneri straordinari	124.522,07€	93.416,99€
TOTALE PROVENTI ED ONERI STRAORDINARI (E)	12.926,38€	710.954,62€
RISULTATO PRIMA DELLE IMPOSTE (A-B+-C+-D+-E)	578.106,13€	176.388,21€
26) Imposte	119.641,31€	106.629,99€
27) RISULTATO DELL'ESERCIZIO (comprensivo della quota di pertinenza di terzi)	458.464,82€	69.758,22€
29) RISULTATO DELL'ESERCIZIO DI GRUPPO	458.007,66€	66.543,80€
30) Risultato dell'Esercizio di pertinenza di terzi	457,16€	3.214,42€

STATO PATRIMONIALE	2023	2022
STATO PATRIMONIALE ATTIVO		
A) CREDITI vs.LO STATO ED ALTRE AMMINISTRAZIONI PUBBLICHE PER LA PARTECIPAZIONE AL FONDO DI DOTAZIONE	0,00€	0,00€
TOTALE CREDITI vs PARTECIPANTI (A)	0,00€	0,00€
B) IMMOBILIZZAZIONI		
<i>I Immobilizzazioni immateriali</i>		
1) Costi di impianto e di ampliamento	0,00€	0,00€
2) Costi di ricerca sviluppo e pubblicita'	10.645,14€	25.259,02€
3) Diritti di brevetto ed utilizzazione opere dell'ingegno	5.399,64€	6.119,04€
4) Concessioni, licenze, marchi e diritti simile	1.330,53€	1.697,17€
5) Avviamento	0,00€	0,00€
6) Immobilizzazioni in corso ed acconti	20.907,26€	2.804,86€
9) Altre	5.670,05€	20.612,71€
Totale immobilizzazioni immateriali	43.952,62€	56.492,80€
<i>II Immobilizzazioni materiali</i>		
II 1) Beni demaniali	25.126.614,06€	25.253.970,15€
1.1) Terreni	634.594,82€	634.594,82€
1.2) Fabbricati	696.664,75€	717.434,41€
1.3) Infrastrutture	23.782.618,22€	23.889.204,65€
1.9) Altri beni demaniali	12.736,27€	12.736,27€
<i>III 2) Altre immobilizzazioni materiali</i>		
2.1) Terreni	5.396.974,23€	5.397.615,51€
a) di cui in leasing finanziario	0,00€	0,00€
2.2) Fabbricati	18.909.906,13€	18.379.336,61€
a) di cui in leasing finanziario	0,00€	0,00€
2.3) Impianti e macchinari	371.157,11€	388.041,04€
a) di cui in leasing finanziario	0,00€	0,00€
2.4) Attrezzature industriali e commerciali	263.793,14€	248.562,31€
2.5) Mezzi di trasporto	67.772,78€	86.212,27€
2.6) Macchine per ufficio e hardware	16.182,67€	25.661,97€
2.7) Mobili e arredi	510.030,82€	511.368,54€
2.8) Infrastrutture	0,00€	0,00€
2.99) Altri beni materiali	1.382.030,83€	1.380.322,49€
3) Immobilizzazioni in corso ed acconti	826.077,10€	1.060.227,02€
Totale immobilizzazioni materiali	52.870.538,87€	52.731.317,91€
<i>IV) Immobilizzazioni Finanziarie</i>		
1) Partecipazioni in	248.298,56€	252.589,87€
a) imprese controllate	0,00€	0,00€
b) imprese partecipate	248.298,56€	252.589,87€
c) altri soggetti	0,00€	0,00€
2) Crediti verso	182,81€	187,00€
a) altre amministrazioni pubbliche	4,52€	17,80€
b) imprese controllate	0,00€	0,00€
c) imprese partecipate	0,00€	0,00€
d) altri soggetti	178,29€	169,20€
3) Altri titoli	0,00€	0,00€
Totale immobilizzazioni finanziarie	248.481,37€	252.776,87€
TOTALE IMMOBILIZZAZIONI (B)	53.162.972,86€	53.040.587,58€
C) ATTIVO CIRCOLANTE		
<i>I) Rimanenze</i>		

	Totale rimanenze	4.120,45€	3.570,01€
<u>II) Crediti</u>			
1) Crediti di natura tributaria		149.314,39€	74.525,90€
a) Crediti da tributi destinati al finanziamento della sanità		0,00€	0,00€
b) Altri crediti da tributi		149.314,39€	74.525,90€
c) Crediti da Fondi perequativi		0,00€	0,00€
2) Crediti per trasferimenti e contributi		2.745.713,85€	3.091.618,68€
a) verso amministrazioni pubbliche		2.745.706,46€	3.091.618,68€
b) imprese controllate		0,00€	0,00€
c) imprese partecipate		0,00€	0,00€
d) verso altri soggetti		7,39€	0,00€
3) Verso clienti ed utenti		859.658,03€	579.795,45€
4) Altri Crediti		311.095,94€	522.583,79€
a) verso l'Erario		68.921,43€	43.450,68€
b) per attivita' svolta per c/terzi		887,63€	1.826,98€
c) altri		241.286,88€	477.306,13€
	Totale crediti	4.065.782,21€	4.268.523,82€
<u>III) Attività finanziarie che non costituiscono immobilizzi</u>			
1) Partecipazioni		0,00€	0,00€
2) Altri titoli		7.347,45€	0,00€
	Totale attivita' finanziarie che non costituiscono immobilizzi	7.347,45€	0,00€
<u>IV) Disponibilita' liquide</u>			
1) Conto di tesoreria		3.083.344,51€	2.828.786,99€
a) Istituto tesoriere		3.083.344,51€	2.828.786,99€
b) presso Banca d'Italia		0,00€	0,00€
2) Altri depositi bancari e postali		24.004,37€	57.400,50€
3) Denaro e valori in cassa		3.968,63€	1.213,68€
4) Altri conti presso la tesoreria statale intestati all'Ente		0,00€	0,00€
	Totale disponibilita' liquide	3.111.317,51€	2.887.401,17€
	TOTALE ATTIVO CIRCOLANTE (C)	7.188.567,62€	7.159.495,00€
D) RATEI E RISCONTI			
1) Ratei attivi		0,38€	0,69€
2) Risconti attivi		71.446,17€	61.214,44€
	TOTALE RATEI E RISCONTI (D)	71.446,55€	61.215,13€
	TOTALE DELL'ATTIVO (A+B+C+D)	60.422.987,03€	60.261.297,71€

STATO PATRIMONIALE (PASSIVO)	2023	2022
A) PATRIMONIO NETTO		
Patrimonio netto di gruppo		
I) Fondo di dotazione	0,00€	0,00€
II) Riserve	49.256.186,02€	48.770.387,49€
<i>b) da capitale</i>	0,00€	0,00€
<i>c) da permessi di costruire</i>	103.796,41€	86.651,19€
<i>d) riserve indisponibili per beni demaniali e patrimoniali indisponibili e per i beni culturali</i>	48.541.125,34€	48.171.578,09€
<i>e) altre riserve indisponibili</i>	337.255,93€	375.039,97€
<i>f) altre riserve disponibili</i>	274.008,34€	137.118,24€
III) Risultato economico dell'Esercizio	458.007,66€	66.543,80€
IV) Risultati economici di esercizi precedenti	(2.440.387,08) €	(2.437.185,74) €
V) Riserve negative per beni indisponibili	(17.610.196,67) €	(17.444.207,46) €
Totale Patrimonio netto di gruppo	29.663.609,93€	28.955.538,09€
Patrimonio netto di pertinenza di terzi		
VI) Fondo di dotazione e riserve di pertinenza di terzi	27.336,85€	69.573,88€
VII) Risultato economico dell'Esercizio di pertinenza di terzi	457,16€	3.214,42€
Totale Patrimonio netto di pertinenza di terzi	27.794,01€	72.788,30€
TOTALE PATRIMONIO NETTO (A)	29.691.403,94€	29.028.326,39€
B) FONDI PER RISCHI ED ONERI		
1) Per trattamento di quiescenza	0,00€	0,00€
2) Per imposte	0,00€	0,00€
3) Altri	167.613,67€	137.212,22€
4) fondo di consolidamento per rischi e oneri futuri	0,00€	1.320,67€
TOTALE FONDI RISCHI ED ONERI (B)	167.613,67€	138.532,89€
C) TRATTAMENTO DI FINE RAPPORTO	155.240,91€	196.134,47€
TOTALE T.F.R. (C)	155.240,91€	196.134,47€
D) DEBITI		
1) Debiti da finanziamento	216.851,45€	217.657,59€
<i>a) prestiti obbligazionari</i>	0,00€	0,00€
<i>b) v/ altre amministrazioni pubbliche</i>	173.081,97€	217.657,59€
<i>c) verso banche e tesoriere</i>	43.769,48€	0,00€
<i>d) verso altri finanziatori</i>	0,00€	0,00€
2) Debiti verso fornitori	843.542,72€	1.588.502,00€
3) Acconti	654,34€	3.520,14€
4) Debiti per trasferimenti e contributi	180.199,82€	306.035,65€
<i>a) enti finanziati dal servizio sanitario nazionale</i>	0,00€	0,00€
<i>b) altre amministrazioni pubbliche</i>	124.840,79€	227.530,82€
<i>c) imprese controllate</i>	47.580,00€	35.380,00€
<i>d) imprese partecipate</i>	0,00€	0,00€
<i>e) altri soggetti</i>	7.779,03€	43.124,83€
5) Altri debiti	861.257,90€	953.232,61€
<i>a) tributari</i>	238.998,90€	211.241,36€
<i>b) verso istituti di previdenza e sicurezza sociale</i>	89.804,99€	78.848,36€
<i>c) per attivita' svolta per c/terzi</i>	201,24€	0,00€
<i>d) altri</i>	532.252,77€	663.142,89€
TOTALE DEBITI (D)	2.102.506,23€	3.068.947,99€
E) RATEI E RISCOINTI E CONTRIBUTI AGLI INVESTIMENTI		
I) Ratei passivi	8,29€	0,11€
II) Riscointi passivi	28.306.213,99€	27.829.355,86€

1) Contributi agli investimenti	28.136.027,77€	27.498.216,47€
<i>a) da altre amministrazioni pubbliche</i>	28.096.607,56€	27.461.566,70€
<i>b) da altri soggetti</i>	39.420,21€	36.649,77€
2) Concessioni pluriennali	94.809,47€	78.710,95€
3) Altri risconti passivi	75.376,75€	252.428,44€
TOTALE RATEI E RISCONTI (E)	28.306.222,28€	27.829.355,97€
TOTALE DEL PASSIVO (A+B+C+D+E)	60.422.987,03€	60.261.297,71€
CONTI D'ORDINE		
1) Impegni su esercizi futuri	22.665.521,02€	8.972.432,12€
2) beni di terzi in uso	0,00€	0,00€
3) beni dati in uso a terzi	0,00€	0,00€
4) garanzie prestate a amministrazioni pubbliche	5.731,09€	5.443,59€
5) garanzie prestate a imprese controllate	0,00€	0,00€
6) garanzie prestate a imprese partecipate	0,00€	0,00€
7) garanzie prestate a altre imprese	0,00€	10.469,61€
TOTALE CONTI D'ORDINE	22.671.252,11€	8.988.345,32€



Comune di Baselga di Pinè

**RELAZIONE SULLA GESTIONE
E NOTA INTEGRATIVA
AL BILANCIO CONSOLIDATO
2 0 2 3**

(art. 11-bis, comma 2, lettera a) D.Lgs. 118/2011)

RELAZIONE SULLA GESTIONE AL BILANCIO CONSOLIDATO 2023

IL BILANCIO CONSOLIDATO DEGLI ENTI LOCALI.....	2
Il Gruppo Amministrazione Pubblica.....	4
Il perimetro di consolidamento.....	6
Le fasi preliminari al consolidamento.....	8
Principi e metodi di consolidamento.....	8
Stato Patrimoniale e Conto Economico consolidato al 31/12/2023.....	11
NOTA INTEGRATIVA AL BILANCIO CONSOLIDATO AL 31/12/2023.....	13
La composizione del G.A.P. e il perimetro di consolidamento.....	13
Metodi di consolidamento utilizzati.....	15
Operazioni intercompany.....	15
Criteri di valutazione e composizione delle singole voci di bilancio.....	17
STATO PATRIMONIALE CONSOLIDATO.....	18
Immobilizzazioni.....	18
Attivo circolante.....	23
Ratei e risconti attivi.....	24
Patrimonio netto.....	26
Fondo rischi e oneri.....	27
Trattamento di fine rapporto.....	28
Debiti.....	28
Ratei e risconti passivi.....	28
Conti d'ordine.....	30
Crediti e debiti di durata residua superiore a 5 anni.....	31
CONTO ECONOMICO CONSOLIDATO.....	32
Ricavi ordinari.....	33
Costi ordinari.....	34
Gestione finanziaria.....	36
Gestione straordinaria.....	37
Imposte.....	38
Risultato economico consolidato.....	38
Variazione fra Patrimonio Netto dell'ente e quello Consolidato.....	38
Altre informazioni.....	39
Compensi spettanti agli amministratori e all'organo di revisione della capogruppo.....	39
Perdite ripianate dalla capogruppo.....	40
Informazioni attinenti all'ambiente e al personale.....	40
Fatti di rilievo avvenuti dopo la chiusura dell'esercizio.....	40

IL BILANCIO CONSOLIDATO DEGLI ENTI LOCALI

Il Bilancio consolidato è un documento consuntivo che rappresenta il risultato economico, patrimoniale e finanziario del “gruppo amministrazione pubblica”, a seguito di un’adeguata eliminazione dei rapporti infragruppo.

Le principali finalità del bilancio consolidato sono:

- a) sopperire alle carenze informative e valutative dei bilanci degli enti che perseguono le proprie funzioni anche attraverso enti strumentali e detengono rilevanti partecipazioni in società, dando una rappresentazione, anche di natura contabile, delle proprie scelte di indirizzo, pianificazione e controllo;
- b) attribuire all’amministrazione capogruppo un nuovo strumento per programmare, gestire e controllare con maggiore efficacia il proprio gruppo comprensivo di enti e società;
- c) ottenere una visione completa delle consistenze patrimoniali e finanziarie di un gruppo di enti e società che fa capo ad un’amministrazione pubblica, incluso il risultato economico.

Gli enti territoriali sono tenuti all’approvazione del bilancio consolidato tenendo conto dei seguenti criteri:

- obbligo in vigore dal 2017, con riferimento all’esercizio 2016, per tutti gli enti, eccetto gli sperimentatori (che hanno dato già attuazione alla normativa) ed i comuni con popolazione inferiore ai 5.000 abitanti (per i quali l’obbligo è di fatto esistito solo per esercizio 2017);
- applicazione delle regole disciplinate dagli articoli 11bis – 11 quinquies e dall’allegato 4/4 (principio contabile applicato concernente il bilancio consolidato) al D.Lgs. 118/2011. Quest’ultimo prevede il rinvio, per quanto non specificatamente previsto dallo stesso, ai principi contabili generali e civilistici e a quelli emanati dall’Organismo Italiano di Contabilità (OIC);
- il bilancio consolidato è riferito alla data di chiusura del 31 dicembre di ciascun esercizio ed è predisposto facendo riferimento all’area di consolidamento individuata dall’ente capogruppo (sempre con riferimento alla data del 31 dicembre dell’esercizio per il quale è redatto il bilancio consolidato);
- il bilancio consolidato è approvato entro il 30 settembre dell’anno successivo a quello di riferimento ed è composto dal conto economico consolidato e dallo stato patrimoniale consolidato (secondo lo schema allegato 11 al D.Lgs. 118/2011), ai quali sono allegati la relazione sulla gestione consolidata, comprensiva della nota integrativa, e le relazioni dell’organo di revisione.

L’Ente, in qualità di ente capogruppo, deve redigere tale documento, coordinandone l’attività con i soggetti inclusi nel perimetro di consolidamento.

I documenti che compongono il bilancio consolidato degli enti territoriali sono indicati dal D. Lgs. 118/2011 e comprendono:

- **Conto economico consolidato**, che permette di verificare analiticamente come si è generato il risultato economico di periodo della capogruppo e dei soggetti inclusi nel perimetro di consolidamento;
- **Stato patrimoniale consolidato**, che consente la conoscenza qualitativa e quantitativa delle attività, della passività e del patrimonio netto della capogruppo e dei soggetti inclusi nel perimetro di consolidamento;
- **Nota integrativa**, che fornisce informazioni esplicative e integrative di quelle contenute nei documenti appena richiamati.

Lo stato patrimoniale consolidato si presenta con una forma a sezioni divise e contrapposte, come di seguito riportato:

ATTIVO	PASSIVO
A) CREDITI vs. LO STATO ED ALTRE AMMINISTRAZIONI PUBBLICHE PER LA PARTECIPAZIONE AL FONDO DI DOTAZIONE	A) PATRIMONIO NETTO
B) IMMOBILIZZAZIONI	B) FONDI PER RISCHI ED ONERI
C) ATTIVO CIRCOLANTE	C) TRATTAMENTO DI FINE RAPPORTO
D) RATEI E RISCONTI	D) DEBITI
	E) RATEI E RISCONTI E CONTRIBUTI AGLI INVESTIMENTI

Il conto economico consolidato ha invece una forma scalare ed è costituito da cinque macro classi. Questa struttura permette di calcolare due risultati intermedi, ovvero “differenza tra componenti positivi e negativi” e “risultato prima delle imposte”, per poi procedere con la determinazione del risultato di esercizio complessivamente conseguito dal gruppo pubblico locale nell’anno 2023 e, in ultimo, del risultato economico di esercizio di pertinenza di terzi.

A) Componenti positivi della gestione

B) Componenti negativi della gestione

Differenza fra componenti positivi e negativi della gestione

C) Proventi ed oneri finanziari

D) Rettifiche di valore attività finanziarie

E) Proventi ed oneri straordinari

Risultato prima delle imposte

Imposte

Risultato dell’esercizio (comprensivo della quota di pertinenza di terzi)

Risultato dell’esercizio di pertinenza di terzi

Secondo quanto previsto dal principio contabile applicato in materia, al fine di poter procedere alla predisposizione del bilancio consolidato, gli enti capogruppo devono individuare in via preliminare le aziende e le società che compongono il Gruppo Amministrazione Pubblica (G.A.P.).

Al riguardo, l'amministrazione pubblica deve predisporre due elenchi separati:

- 1) gli enti, le aziende e le società che compongono il Gruppo Amministrazione Pubblica (GAP), evidenziando quelli che, a loro volta, sono a capo di un gruppo di amministrazioni pubbliche o di imprese;
- 2) gli enti, le aziende e le società incluse nel perimetro di consolidamento.

Il Gruppo Amministrazione Pubblica

Il termine "gruppo amministrazione pubblica" comprende gli enti e gli organismi strumentali, le società controllate e partecipate da un'amministrazione pubblica. La definizione del gruppo amministrazione pubblica fa riferimento ad una nozione di controllo di "diritto", di "fatto" e "contrattuale", anche nei casi in cui non è presente un legame di partecipazione, diretta o indiretta, al capitale delle controllate ed a una nozione di partecipazione.

Costituiscono componenti del GAP, così come specificato dal D.Lgs 118/2011:

1. gli organismi strumentali dell'amministrazione pubblica capogruppo, in quanto trattasi delle articolazioni organizzative della capogruppo stessa e, di conseguenza, già compresi nel rendiconto consolidato della capogruppo. Rientrano all'interno di tale categoria gli organismi che sebbene dotati di una propria autonomia contabile sono privi di personalità giuridica;
2. gli enti strumentali dell'amministrazione pubblica capogruppo, intesi come soggetti, pubblici o privati, dotati di personalità giuridica e autonomia contabile. A titolo esemplificativo e non esaustivo, rientrano in tale categoria le aziende speciali, gli enti autonomi, i consorzi, le fondazioni;
 - 2.1. gli enti strumentali controllati dell'amministrazione pubblica capogruppo, costituiti dagli enti pubblici e privati e dalle aziende nei cui confronti la capogruppo:
 - a) ha il possesso, diretto o indiretto, della maggioranza dei voti esercitabili nell'ente o nell'azienda;
 - b) ha il potere assegnato da legge, statuto o convenzione di nominare o rimuovere la maggioranza dei componenti degli organi decisionali, competenti a definire le scelte strategiche e le politiche di settore, nonché a decidere in ordine all'indirizzo, alla pianificazione ed alla programmazione dell'attività di un ente o di un'azienda;
 - c) esercita, direttamente o indirettamente la maggioranza dei diritti di voto nelle sedute degli organi decisionali, competenti a definire le scelte strategiche e le politiche di settore, nonché a decidere in ordine all'indirizzo, alla pianificazione ed alla programmazione dell'attività dell'ente o dell'azienda;

- d) ha l'obbligo di ripianare i disavanzi nei casi consentiti dalla legge, per percentuali superiori alla quota di partecipazione;
- e) esercita un'influenza dominante in virtù di contratti o clausole statutarie, nei casi in cui la legge consente tali contratti o clausole. L'influenza dominante si manifesta attraverso clausole contrattuali che incidono significativamente sulla gestione dell'altro contraente (ad esempio l'imposizione della tariffa minima, l'obbligo di fruibilità pubblica del servizio, previsione di agevolazioni o esenzioni), che svolge attività prevalentemente nei confronti dell'ente controllante. I contratti di servizio pubblico e di concessione stipulati con enti o aziende che svolgono prevalentemente l'attività oggetto di tali contratti presuppongono l'esercizio di influenza dominante.

L'attività si definisce prevalente se l'ente controllato abbia conseguito, nell'anno precedente, ricavi e proventi riconducibili all'amministrazione pubblica capogruppo superiori all'80% dei ricavi complessivi.

Non sono comprese nel perimetro di consolidamento gli enti e le aziende per i quali sia stata avviata una procedura concorsuale, mentre sono compresi gli enti in liquidazione.

2.2. gli enti strumentali partecipati di un'amministrazione pubblica costituiti dagli enti pubblici e privati e dalle aziende nei cui confronti la capogruppo ha una partecipazione in assenza delle condizioni di cui al punto 2;

3. le società, intese come enti organizzati in una delle forme societarie previste dal codice civile Libro V, Titolo V, Capi V, VI e VII (società di capitali), o i gruppi di tali società nelle quali l'amministrazione esercita il controllo o detiene una partecipazione. In presenza di gruppi di società che redigono il bilancio consolidato, rientranti nell'area di consolidamento dell'amministrazione di seguito descritta, oggetto del consolidamento sarà il bilancio consolidato del gruppo. Non sono comprese nel perimetro di consolidamento le società per le quali sia stata avviata una procedura concorsuale, mentre sono comprese le società in liquidazione;

3.1. le società controllate dall'amministrazione pubblica capogruppo, nei cui confronti la capogruppo:

- a) ha il possesso, diretto o indiretto, anche sulla scorta di patti parasociali, della maggioranza dei voti esercitabili nell'assemblea ordinaria o dispone di voti sufficienti per esercitare una influenza dominante sull'assemblea ordinaria;
- b) ha il diritto, in virtù di un contratto o di una clausola statutaria, di esercitare un'influenza dominante, quando la legge consente tali contratti o clausole. L'influenza dominante si manifesta attraverso clausole contrattuali che incidono significativamente sulla gestione dell'altro contraente (ad esempio l'imposizione della tariffa minima, l'obbligo di fruibilità pubblica del servizio, previsione di agevolazioni o esenzioni) che svolge l'attività prevalentemente nei confronti dell'ente controllante. I contratti di servizio pubblico e di concessione stipulati con società, che svolgono prevalentemente l'attività oggetto di tali contratti, presuppongono l'esercizio di influenza dominante.

L'attività si definisce prevalente se la società controllata abbia conseguito nell'anno precedente ricavi a favore dell'amministrazione pubblica capogruppo superiori all'80% dell'intero fatturato.

3.2. le società partecipate dell'amministrazione pubblica capogruppo, costituite dalle società a totale partecipazione pubblica affidatarie dirette di servizi pubblici locali della regione o dell'ente locale indipendentemente dalla quota di partecipazione. A decorrere dal 2019 la definizione di società partecipata è estesa alle società nelle quali la regione o l'ente locale, direttamente o indirettamente, dispone di una quota significativa di voti, esercitabili in assemblea, pari o superiore al 20 per cento, o al 10 per cento se trattasi di società quotata.

Ai fini dell'inclusione nel gruppo dell'amministrazione pubblica *non* rileva la forma giuridica né la differente natura dell'attività svolta dall'ente strumentale o dalla società.

Il gruppo "amministrazione pubblica" può comprendere anche gruppi intermedi di amministrazioni pubbliche o di imprese. In tal caso il bilancio consolidato è predisposto aggregando i bilanci consolidati dei gruppi intermedi.

Il perimetro di consolidamento

Gli enti e le società compresi nel GAP possono non essere inseriti nell'elenco dei soggetti da consolidare nei casi di:

a) Irrilevanza, quando il bilancio di un componente del gruppo è irrilevante ai fini della rappresentazione veritiera e corretta della situazione patrimoniale e finanziaria e del risultato economico del gruppo.

L'irrilevanza può riguardare:

- o le grandezze contabili: sono considerati irrilevanti i bilanci che presentano, per ciascuno dei seguenti parametri, una incidenza inferiore al 3 per cento per gli enti locali rispetto alla posizione patrimoniale, economico e finanziaria della capogruppo:
 - totale dell'attivo,
 - patrimonio netto¹,
 - totale dei ricavi caratteristici².

La valutazione di irrilevanza deve essere formulata sia con riferimento al singolo ente o società, sia all'insieme degli enti e delle società ritenuti scarsamente significativi, in quanto la considerazione di più situazioni modeste potrebbe rilevarsi di interesse ai fini del consolidamento. Si deve pertanto evitare che l'esclusione di tante realtà autonomamente insignificanti sottragga al bilancio di gruppo informazioni di rilievo. Si pensi, ad esempio, al caso

¹ In presenza di patrimonio netto negativo, l'irrilevanza è determinata con riferimento ai soli due parametri restanti.

² La percentuale di irrilevanza riferita ai "ricavi caratteristici" è determinata rapportando i componenti positivi di reddito che concorrono alla determinazione del valore della produzione dell'ente o società controllata o partecipata al totale dei "A) Componenti positivi della gestione" dell'ente.

limite di un gruppo aziendale composto da un considerevole numero di enti e società, tutte di dimensioni esigue tali da consentirne l'esclusione qualora singolarmente considerate.

Dunque, a decorrere dall'esercizio 2018, la sommatoria delle percentuali dei bilanci singolarmente considerati irrilevanti deve presentare, per ciascuno dei parametri sopra indicati, un'incidenza inferiore al 10 per cento rispetto alla posizione patrimoniale, economica e finanziaria della capogruppo. Se tali sommatorie presentano un valore pari o superiore al 10 per cento, la capogruppo individua i bilanci degli enti singolarmente irrilevanti da inserire nel bilancio consolidato, fino a ricondurre la sommatoria delle percentuali dei bilanci esclusi per irrilevanza ad una incidenza inferiore al 10 per cento.

Di conseguenza, al fine di garantire la significatività del bilancio consolidato, gli enti possono considerare non irrilevanti i bilanci degli enti e delle società che presentano percentuali inferiori a quelle sopra richiamate.

- o la quota di partecipazione detenuta: sono considerate irrilevanti, e non oggetto di consolidamento, le partecipazioni con quote inferiori all'1 per cento, se non affidatarie dirette di servizi.

b) Impossibilità di reperire le informazioni necessarie al consolidamento in tempi ragionevoli e senza spese sproporzionate. I casi di esclusione del consolidamento per detto motivo sono evidentemente estremamente limitati e riguardano eventi di natura straordinaria (terremoti, alluvioni e altre calamità naturali).

A decorrere dall'esercizio 2017 sono considerati rilevanti gli enti e le società totalmente partecipati dalla capogruppo, le società in house e gli enti partecipati titolari di affidamento diretto da parte dei componenti del gruppo, a prescindere dalla quota di partecipazione.

Gli enti e società che fanno parte dell'Area di consolidamento sono rappresentati da tutti quelli per i quali non sono ravvisabili i casi di esclusione delineati dal Principio contabile applicato.

Le fasi preliminari al consolidamento

Prima della redazione vera e propria del bilancio consolidato, l'amministrazione pubblica capogruppo ha provveduto a comunicare ai soggetti interessati la loro inclusione nel perimetro di consolidamento e le necessarie direttive.

Tali direttive riguardano:

- 1) le modalità e i tempi di trasmissione dei bilanci di esercizio, dei rendiconti o dei bilanci consolidati e delle informazioni integrative necessarie all'elaborazione del consolidato. I bilanci di esercizio e la documentazione integrativa sono trasmessi alla capogruppo entro 10 giorni dall'approvazione dei bilanci e, in ogni caso, entro il 20 luglio dell'anno successivo a quello di riferimento. I bilanci consolidati delle sub-holding sono trasmessi entro il 20 luglio dell'anno successivo a quello di riferimento. L'osservanza di tali termini è particolarmente importante, in considerazione dei tempi tecnici necessari per l'effettuazione delle operazioni di consolidamento, per permettere il rispetto dei tempi previsti per il controllo e l'approvazione del bilancio consolidato. Se alle scadenze previste i bilanci dei componenti del gruppo non sono ancora stati approvati, è trasmesso il pre-consuntivo o il bilancio predisposto ai fini dell'approvazione.
- 2) le indicazioni di dettaglio riguardanti la documentazione e le informazioni integrative che i componenti del gruppo devono trasmettere per rendere possibile l'elaborazione del consolidato. Di norma i documenti richiesti comprendono lo stato patrimoniale, il conto economico e le informazioni di dettaglio riguardanti le operazioni interne al gruppo (crediti, debiti, proventi e oneri, utili e perdite conseguenti a operazioni effettuate tra le componenti del gruppo), oltre alla nota integrativa del bilancio consolidato.
- 3) le istruzioni necessarie per avviare un percorso che consenta, in tempi ragionevolmente brevi, di adeguare i bilanci degli enti del gruppo in contabilità economico-patrimoniale, compresi i bilanci consolidati intermedi, ai criteri previsti nel principio in materia, se non in contrasto con la disciplina civilistica. In particolare, la capogruppo predispone e trasmette ai propri enti strumentali e società controllate linee guida concernenti i criteri di valutazione di bilancio e le modalità di consolidamento (per i bilanci consolidati delle sub-holding del gruppo) compatibili con la disciplina civilistica.

Nel rispetto delle istruzioni ricevute, i componenti del perimetro di consolidamento devono trasmettere la documentazione necessaria ai fini della redazione del bilancio consolidato per l'esercizio 2023.

Principi e metodi di consolidamento

Nei casi in cui i criteri di valutazione e di consolidamento adottati nell'elaborazione dei bilanci da consolidare non sono tra loro uniformi, l'uniformità è ottenuta apportando a tali bilanci opportune rettifiche in sede di consolidamento. È accettabile derogare all'obbligo di uniformità dei criteri di valutazione quando la

conservazione di criteri difformi sia più idonea a realizzare l'obiettivo della rappresentazione veritiera e corretta. La difformità nei principi contabili adottati da una o più controllate è altresì accettabile se essi non sono rilevanti, sia in termini quantitativi che qualitativi, rispetto al valore consolidato della voce in questione.

La capogruppo dovrà farsi carico della corretta integrazione dei bilanci, verificandone i criteri di valutazione e procedendo alle opportune rettifiche ed alla loro omogeneizzazione. La procedura di consolidamento presuppone che ognuna delle entità da consolidare abbia rispettato le direttive di consolidamento impartite dalla capogruppo³.

Il bilancio consolidato deve includere soltanto le operazioni effettuate con i terzi estranei al gruppo. Il bilancio consolidato si basa infatti sul principio che esso deve riflettere la situazione patrimoniale - finanziaria e le sue variazioni, incluso il risultato economico conseguito, di un'unica entità economica composta da una pluralità di soggetti giuridici.

Pertanto, in sede di consolidamento, devono essere eliminati le operazioni e i saldi reciproci, perché costituiscono semplicemente il trasferimento di risorse all'interno del gruppo. La corretta procedura di eliminazione di tali poste presuppone l'equivalenza delle partite reciproche e l'accertamento delle eventuali differenze.

Prima del consolidamento è necessario compiere le attività facenti riferimento alla riconciliazione dei saldi contabili e alle rettifiche di consolidamento per le operazioni infra-gruppo evidenziando:

- le operazioni avvenute nell'esercizio all'interno del gruppo amministrazione pubblica, distinguendo per tipologia (rapporti finanziari debito/credito; acquisti/vendite beni e servizi; operazioni relative alle immobilizzazioni; pagamento dei dividendi; trasferimenti in c/c capitale e di parte corrente);
- le modalità di contabilizzazione delle operazioni che si sono verificate con individuazione della corrispondenza dei saldi reciproci;
- la presenza di eventuali disallineamenti con i relativi adeguamenti dei valori delle poste attraverso le scritture contabili.

La redazione del bilancio consolidato richiede pertanto ulteriori interventi di rettifica dei bilanci dei componenti del gruppo, riguardanti i saldi, le operazioni, i proventi e gli oneri riguardanti operazioni effettuate all'interno del gruppo amministrazione pubblica.

La maggior parte degli interventi di rettifica non modificano l'importo del risultato economico e del patrimonio netto, in quanto effettuati eliminando per lo stesso importo poste attive e poste passive del patrimonio o singoli componenti del conto economico (quali i crediti e i debiti, gli oneri e i proventi per Trasferimenti o contributi o i costi ed i ricavi concernenti gli acquisti e le vendite).

Altri interventi di rettifica, riguardanti gli utili e le perdite infragruppo non ancora realizzati con terzi, hanno invece effetto sul risultato economico consolidato e sul patrimonio netto consolidato.

Interventi particolari di elisione sono costituiti da:

- l'eliminazione del valore contabile delle partecipazioni della capogruppo in ciascuna componente del gruppo e la corrispondente parte del patrimonio netto di ciascuna componente del gruppo;
- l'analoga eliminazione dei valori delle partecipazioni tra i componenti del gruppo e delle corrispondenti quote del patrimonio netto;
- l'eliminazione degli utili e delle perdite derivanti da operazioni infragruppo riguardanti beni compresi nel valore contabile delle attività, come le rimanenze e le immobilizzazioni costituite. Ad esempio, si vanno ad eliminare le minusvalenze e le plusvalenze derivanti dall'alienazione di immobilizzazioni che sono ancora di proprietà del gruppo.

L'eliminazione di dati contabili può essere evitata solo se relativa ad operazioni infragruppo di importo irrilevante, indicandone il motivo nella nota integrativa.

Le quote di pertinenza di terzi nel patrimonio netto consistono nel valore, alla data di acquisto, della partecipazione e nella quota di pertinenza di terzi delle variazioni del patrimonio netto avvenute dall'acquisizione.

I bilanci della capogruppo e dei componenti del gruppo sono aggregati voce per voce, facendo riferimento ai singoli valori contabili, rettificati sommando tra loro i corrispondenti valori dello stato patrimoniale (attivo, passivo e patrimonio netto) e del conto economico (ricavi e proventi, costi e oneri), attraverso le due seguenti modalità:

- metodo integrale, che considera l'intero importo delle voci contabili, in riferimento ai bilanci degli enti strumentali controllati e delle società controllate;
- metodo proporzionale, che considera un importo proporzionale alla quota di partecipazione, in riferimento ai bilanci delle società partecipate e degli enti strumentali partecipati.

Nel caso di percentuale di partecipazione non totalitaria, il metodo di consolidamento integrale prevede che le quote di partecipazione e gli utili di pertinenza di terzi vengano evidenziati nel patrimonio netto in una voce denominata rispettivamente *Fondo di dotazione e riserve di pertinenza terzi* e *Risultato economico di pertinenza di terzi*.

Il metodo proporzionale prevede l'aggregazione, sulla base della percentuale della partecipazione posseduta, delle singole voci dello stato patrimoniale e del conto economico della partecipata nei conti della partecipante. Mediante tale metodo si evidenzia quindi solo la quota del valore della partecipata di proprietà del gruppo, e non il suo valore globale.

³ La conformità della documentazione trasmessa alla società capogruppo costituisce una responsabilità

Rispetto ai principi del bilancio consolidato, il principio contabile applicato allegato al D.Lgs. 118/2011 non richiama il metodo del patrimonio netto, poiché tale metodo è già previsto come criterio di rilevazione delle partecipate nella contabilità economico-patrimoniale.

Stato Patrimoniale e Conto Economico consolidato al 31/12/2023

Il Bilancio consolidato 2023 si chiude con un utile di € 458.464,82 .

Si riportano di seguito lo stato patrimoniale e il conto economico dell'Ente (prima colonna) e Consolidato (terza colonna), con evidenza delle differenze derivanti dai bilanci dei soggetti consolidati, al netto delle rettifiche per effetto delle operazioni intercompany (nella colonna centrale).

Voci di bilancio	Stato patrimoniale Attivo Ente	Impatto dei valori consolidati	Stato patrimoniale Consolidato Attivo
Crediti per la partecipazione al fondo di dotazione		-	-
Immobilizzazioni	53.193.143,49	- 30.170,63	53.162.972,86
Attivo Circolante	6.749.119,87	439.447,75	7.188.567,62
Ratei e Risconti Attivi	68.709,54	2.737,01	71.446,55
TOTALE ATTIVO	60.010.972,90	412.014,13	60.422.987,03

Voci di bilancio	Stato patrimoniale Passivo Ente	Impatto dei valori consolidati	Stato patrimoniale Consolidato Passivo
Patrimonio netto	29.651.701,61	39.702,33	29.691.403,94
Fondo per rischi ed oneri	155.914,12	11.699,55	167.613,67
Trattamento di fine rapporto	109.996,00	45.244,91	155.240,91
Debiti	1.829.917,52	272.588,71	2.102.506,23
Ratei e Risconti Passivi	28.263.443,65	42.778,63	28.306.222,28
TOTALE PASSIVO	60.010.972,90	412.014,13	60.422.987,03
<i>Patrimonio netto di pertinenza di terzi</i>		27.794,01	27.794,01

dell'entità da consolidare.

Voci di bilancio	Conto Economico Ente	Impatto dei valori consolidati	Conto Economico Consolidato
Componenti positivi della gestione	7.668.983,45	583.193,94	8.252.177,39
Componenti negativi della gestione	7.183.515,55	545.765,58	7.729.281,13
Risultato della gestione operativa	485.467,90	37.428,36	522.896,26
Proventi ed oneri finanziari	45.632,06	- 3.348,57	42.283,49
Rettifiche di valore delle attività finanziarie		-	-
Proventi ed oneri straordinari	10.478,43	2.447,95	12.926,38
RISULTATO DI ESERCIZIO ante imposte	541.578,39	36.527,74	578.106,13
Imposte	108.529,04	11.112,27	119.641,31
RISULTATO DI ESERCIZIO dopo le imposte	433.049,35	25.415,47	458.464,82

I documenti di conto economico e stato patrimoniale consolidati al 31 dicembre 2023 dell'Ente sono stati redatti nel rispetto degli obblighi di legge vigenti, con particolare riferimento ai principi e modelli sopra richiamati. Essi rappresentano in modo veritiero e corretto la situazione finanziaria e patrimoniale e il risultato economico della complessiva attività svolta dall'ente capogruppo e dei soggetti inclusi nel perimetro di consolidamento.

La presente relazione sulla gestione consolidata, che comprende la nota integrativa di seguito riportata, costituisce allegato al bilancio consolidato per l'esercizio 2023 dell'Ente ed è redatta nel rispetto degli obblighi previsti dall'articolo 11, comma 2, lettera a), delle altre disposizioni del D.Lgs. 118/2011 e, ove necessario, del Codice Civile e dei Principi Contabili Nazionali (OIC).

NOTA INTEGRATIVA AL BILANCIO CONSOLIDATO AL 31/12/2023

L'Ente ha già redatto, lo scorso anno, il bilancio consolidato secondo le indicazioni del D.Lgs. 118/2011.

Si riportano di seguito, per attivo e passivo di stato patrimoniale e per il conto economico consolidato, i valori riferiti all'esercizio 2023, confrontati con quelli dell'esercizio 2022; nell'ultima colonna sono riportate le differenze, a titolo di esposizione delle ragioni delle variazioni intervenute nella consistenza delle voci rispetto all'esercizio precedente. Per ulteriori informazioni si rinvia alle singole note integrative dei bilanci inclusi nel perimetro di consolidamento.

Per alcune voci dei prospetti saranno riportati i relativi grafici riassuntivi con la suddivisione del totale tra ente e partecipate. Si è deciso di raffigurare esclusivamente i valori più significativi, ossia quei valori la cui percentuale sul totale è superiore all'1%.

La composizione del G.A.P. e il perimetro di consolidamento

L'Ente capogruppo ha approvato, con deliberazione di Giunta n.221 del 14.12.2024 da ultimo modificata con Deliberazione giuntale n 12 del 08.02.2024, alla quale si rinvia per informazioni aggiuntive sugli enti inclusi nel perimetro di consolidamento, due distinti elenchi:

- l'elenco degli enti componenti il "Gruppo Amministrazione Pubblica";
- l'elenco degli enti inclusi nell'area di consolidamento, ovvero nel bilancio consolidato.

L'Ente con appositi atti ha comunicato agli organismi, alle aziende e alle società l'inclusione delle stesse nel perimetro di consolidamento, ha trasmesso a ciascuno di tali enti l'elenco degli enti compresi nel consolidato e ha preventivamente impartito le direttive necessarie al fine di rendere possibile la predisposizione del Bilancio Consolidato.

Entrambi gli elenchi sono stati aggiornati alla fine dell'esercizio 2023 per tener conto di quanto avvenuto nel corso della gestione.

Alla luce dei principi previsti dalla legge, gli enti componenti il "Gruppo Amministrazione Pubblica" oltre all'ente capogruppo, sono i seguenti (primo elenco):

Denominazione	AMAMBIENTE	Trentino Digitale SpA	TRENTINO RISCOSSIONI S.P.A.	CONSORZIO DEI COMUNI TARENTINI SOCIETA' COOPERATIVA	ICE RINK PINE' SRL
C.F./P.IVA	00399050087	00990320228	02002380224	90009320608	01892620228
Categoria	Società partecipata	Società partecipata	Società partecipata	Società partecipata	Società controllata
Tipologia di partecipazione	Diretta	Diretta	Diretta	Diretta	Diretta
% partecipazione al 31/12/2023	0,5750%	0,0181%	0,0468%	0,5400%	51,1200%
Considerazioni di rilevanza ai fini del gap e del perimetro	Include				
Valore della produzione €	21.788.978,00	58.845.473,00	7.811.386,00	6.333.145,00	6 33.736,21
Patrimonio Netto €	71.952.741,00	53.404.334,00	4.840.849,00	5.998.394,00	ND
Risultato di esercizio €	2.302.898,00	20.445.950,00	338.184,00	943.728,00	935,26
Totale attivo €	88.595.800,00	160.957.449,00	14.816.544,00	8.181.945,00	356.648,11

Si ricorda che per la determinazione della soglia di rilevanza sono stati utilizzati i seguenti parametri:

anno 2023	Totale attivo	Patrimonio Netto	Totale dei Ricavi Caratteristici
Ente	60.010.972,90	29.651.701,61	7.668.983,45
SOGLIA DI RILEVANZA 3%	1.800.329,19	889.551,05	230.069,50

Pertanto gli enti e le società che vengono inclusi nel Perimetro di consolidamento per l'esercizio 2023 (elenco 2) a seguito delle opportune analisi sono:

Denominazione	C.F./P.IVA	Categoria	% partecipazione al 31/12/2023	Anno di riferimento del bilancio	Metodo di consolidamento
AMAMBIENTE	00399050087	Società partecipata	0,5750%	2023	Proporzionale
Trentino Digitale SpA	00990320228	Società partecipata	0,0181%	2023	Proporzionale
TRENTINO RISCOSSIONI S.P.A.	02002380224	Società partecipata	0,0468%	2023	Proporzionale
CONSORZIO DEI COMUNI TARENTINI SOCIETA' COOPERATIVA	90009320608	Società partecipata	0,5400%	2023	Proporzionale
ICE RINK PINE' SRL	01892620228	Società controllata	51,1200%	2023	Integrale

Per ciascuno dei soggetti ricadenti all'interno dell'Area di consolidamento, si fa rinvio alla deliberazione sopracitata per informazioni aggiuntive sui motivi delle esclusioni, nonché per una panoramica sull'assetto generale ed economico finanziario di ognuno di essi.

Metodi di consolidamento utilizzati

Nella redazione del bilancio consolidato al 31.12.2023 si è proceduto a consolidare i soggetti inclusi nel perimetro utilizzando i criteri di seguito riportati.

Denominazione	Metodo di consolidamento
AMAMBIENTE	Proporzionale
Trentino Digitale SpA	Proporzionale
TRENTINO RISCOSSIONI S.P.A.	Proporzionale
CONSORZIO DEI COMUNI TRENTINI SOCIETA' COOPERATIVA	Proporzionale
ICE RINK PINE' SRL	Integrale

Nel caso di metodo integrale si considera la partecipazione in valore assoluto. Con il metodo proporzionale i valori sono inseriti tenendo conto della quota di partecipazione che l'Ente detiene nell'ente/società.

Operazioni intercompany

Il bilancio consolidato deve riflettere la situazione patrimoniale e finanziaria dei soggetti inclusi nel perimetro considerati come un'unica entità economica, includendo solo le operazioni che gli enti hanno effettuato con i terzi estranei al gruppo.

Sulla base delle informazioni ricevute dai soggetti partecipati confrontate con i dati risultanti alla Capogruppo, è stata verificata la corrispondenza dei saldi reciproci e individuate le operazioni infragruppo da elidere.

I crediti (residui attivi) a fine 2023 della Capogruppo sono stati confrontati con i debiti dichiarati dai soggetti consolidati, così come i debiti (residui passivi) al 31 dicembre 2023 della Capogruppo sono stati messi a confronto con i crediti risultanti alla fine dell'esercizio dei soggetti consolidati.

Analoga indagine è stata condotta sui ricavi e proventi (desunti da accertamenti) ed i costi ed oneri (rilevabili da impegni) di competenza economica dell'esercizio 2023 dell'amministrazione Capogruppo, doverosamente riconciliati con i componenti economici corrispondenti indicati dai soggetti consolidati.

Quando l'analisi dei componenti economici evidenzia una differenza imputabile all'IVA indetraibile, l'importo oggetto di elisione è considerato al netto dell'imposta sul valore aggiunto. Allorquando, la rettifica evidenzia una differenza di tipo diverso, l'eccedenza è rilevata in un'apposita posta contabile denominata "differenze da consolidamento".

Le operazioni di rettifica infragruppo riguardano anche quelle intercorse tra i componenti del perimetro di consolidamento per l'esercizio.

I valori contabili oggetto di elisione sono rapportati alle diverse % di possesso per i soggetti consolidati con il metodo proporzionale ed invece in valore assoluto per i soggetti consolidati con il metodo integrale.

Per l'eventuale distribuzione di dividendi, l'elisione (in valore assoluto) riguarda la voce dividendi del conto economico e la posta riserva di utili del Patrimonio Netto.

Si riportano in allegato le scritture contabili di rettifica e di elisione effettuate, per ogni partecipata tenendo conto dei rapporti infragruppo al 31.12.2023.

Elisione quote di partecipazione

L'elisione delle partecipazioni consiste nella sostituzione del valore contabile della partecipazione nella società (iscritto nell'attivo dello stato patrimoniale dell'ente proprietario) con la frazione delle attività e passività della società partecipata (patrimonio netto), nel caso di applicazione del metodo proporzionale. Nel caso di consolidamento integrale si sostituisce invece con l'intero valore del patrimonio netto.

In altri termini si sono rilevate contabilmente: l'elisione delle partecipazioni per i soggetti ricompresi nel perimetro di consolidamento, l'elisione del relativo valore del patrimonio netto al 31 dicembre 2023 e le eventuali differenze.

Si sintetizza nel prospetto che segue l'operazione rilevata contabilmente, con evidenza dell'eventuale differenza di consolidamento al 31.12.2023.

	Valore della partecipazione nel Bilancio dell'Ente capogruppo	Quota di Patrimonio Netto da annullare	Differenza di annullamento	Dividendi	Totale
AMBIENTE	413.728,26	404.366,80	- 9.361,46	3.880,20	- 5.481,26
Trentino Digitale SpA	9.666,18	9.493,06	- 173,12		- 173,12
TRENTINO RISCOSSIONI S.P.A.	2.265,52	2.107,25	- 158,27		- 158,27
CONSORZIO DEI COMUNI TRENTINI SOCIETA' COOPERATIVA	32.391,33	27.295,20	- 5.096,13		- 5.096,13
ICE RINK PINE' SRL	28.589,88	28.589,60	- 0,28		- 0,28
TOTALE	486.641,17	471.851,91	- 14.789,26	3.880,20	- 10.909,06

La differenza emersa, pari a € - **10.909,06** è imputabile a differenza da consolidamento che, unitamente a tutte le altre differenze da consolidamento registrate nelle scritture contabili di rettifica (si fa qui riferimento all'allegato delle scritture di rettifica) ha comportato una differenza da consolidamento complessiva pari ad € 1.739,27, imputata alla voce dello Stato Patrimoniale Riserva esercizi precedenti.

La quota di partecipazione utilizzata per il consolidamento della società ICE RINK PINE' SRL è pari a 51,12%. Non è stata considerata la quota indiretta, in quanto la diretta del comune di Baselga di Pinè, che ha la partecipazione diretta in ICE RINK PINE' SRL, non rientra nel perimetro di consolidamento.

Per la società partecipata TRENTINO DIGITALE è variata la quota di partecipazione.

Criteri di valutazione e composizione delle singole voci di bilancio

Il processo di redazione del Bilancio Consolidato richiede che i bilanci delle singole aziende e dell'ente siano redatti sulla base di criteri di valutazione omogenei.

Come di seguito specificato si è verificata una sostanziale omogeneità tra l'ente capogruppo e le aziende nell'utilizzo dei criteri di valutazione ed è stato verificato che siano state contabilizzate le rettifiche di pre-consolidamento indispensabili a rendere uniformi i bilanci da consolidare.

Si sono pertanto riportati solo i casi di difformità che si sono rilevati dalle note integrative. Il Principio contabile applicato per il Bilancio Consolidato consente di derogare all'obbligo di uniformità dei criteri di valutazione quando la conservazione di criteri difformi sia più idonea a realizzare l'obiettivo della rappresentazione veritiera e corretta. In questi casi, l'informativa supplementare al bilancio consolidato deve specificare la difformità dei principi contabili utilizzati e i motivi che ne sono alla base.

La difformità nei principi contabili adottati da una o più controllate, è altresì accettabile, se essi non sono rilevanti, sia in termini quantitativi che qualitativi, rispetto al valore consolidato della voce in questione.

Per quanto riguarda l'Ente, dall'esame puntuale dei bilanci prodotti dagli organismi partecipanti è emersa la sostanziale omogeneità degli stessi, anche nei criteri di valutazione adottati. È pertanto garantita la rappresentazione veritiera e corretta del bilancio.

STATO PATRIMONIALE CONSOLIDATO

<i>Attivo</i>	Stato Patrimoniale consolidato 2023 (A)	Stato Patrimoniale consolidato 2022 (B)	Differenza (C = A-B)
Crediti vs Partecipanti	0,00	0,00	0,00
Immobilizzazioni immateriali	43.952,62	56.492,80	-12.540,18
Immobilizzazioni materiali	52.870.538,87	52.731.317,91	139.220,96
Immobilizzazioni finanziarie	248.481,37	252.776,87	-4.295,50
Totale immobilizzazioni	53.162.972,86	53.040.587,58	122.385,28
Rimanenze	4.120,45	3.570,01	550,44
Crediti	4.065.782,21	4.268.523,82	-202.741,61
Altre attività finanziarie	7.347,45	0,00	7.347,45
Disponibilità liquide	3.111.317,51	2.887.401,17	223.916,34
Totale attivo circolante	7.188.567,62	7.159.495,00	29.072,62
Ratei e risconti	71.446,55	61.215,13	10.231,42
Totale dell'attivo	60.422.987,03	60.261.297,71	161.689,32
Passivo			
Patrimonio netto	29.691.403,94	29.028.326,39	663.077,55
Fondo rischi e oneri	167.613,67	138.532,89	29.080,78
Trattamento di fine rapporto	155.240,91	196.134,47	-40.893,56
Debiti	2.102.506,23	3.068.947,99	-966.441,76
Ratei, risconti e contributi agli investimenti	28.306.222,28	27.829.355,97	476.866,31
Totale del passivo	60.422.987,03	60.261.297,71	161.689,32
Conti d'ordine	22.671.252,11	8.977.875,71	13.693.376,40

Immobilizzazioni

Gli elementi patrimoniali destinati a essere utilizzati durevolmente dall'ente sono iscritti tra le immobilizzazioni. Condizione per l'iscrizione di nuovi beni patrimoniali materiali ed immateriali tra le immobilizzazioni (stato patrimoniale) è il verificarsi, alla data del 31 dicembre, dell'effettivo passaggio del titolo di proprietà dei beni stessi. Le immobilizzazioni comprendono anche le attività che sono state oggetto di cartolarizzazione.

Costituiscono eccezione a tale principio i beni che entrano nella disponibilità dell'ente a seguito di un'operazione di leasing finanziario o di compravendita con "patto di riservato dominio" ai sensi dell'art. 1523 e ss del Cod. civ., che si considerano acquisiti all'interno del patrimonio dell'amministrazione pubblica alla data della consegna e che vengono rappresentati nello stato patrimoniale con apposite voci, evidenziando la

loro natura di beni non ancora di proprietà dell'ente. L'eccezione si applica anche nei casi di alienazione di beni con patto di riservato dominio.

Immobilizzazioni immateriali

Ai beni immateriali (altre immobilizzazioni) si applica l'aliquota di ammortamento del 20%, salvo quanto previsto per le immobilizzazioni derivanti da concessioni e per le immobilizzazioni derivanti da trasferimenti in conto capitale ad altre amministrazioni pubbliche.

Nel caso in cui l'amministrazione pubblica faccia investimenti apportando miglioramento su immobili di terzi (ad es. bene in locazione) di cui si avvale, tali migliorie andranno iscritte tra le immobilizzazioni immateriali ed ammortizzate nel periodo più breve tra quello in cui le migliorie possono essere utilizzate (vita utile residua) e quello di durata residua dell'affitto.

Il costo storico delle immobilizzazioni derivanti da concessioni da altre amministrazioni è ammortizzato in un periodo temporale pari alla durata della concessione (se alla data della predisposizione del bilancio la concessione è già stata rinnovata, la durata dell'ammortamento dovrà essere commisurata al periodo complessivo della concessione, incluso il rinnovo).

I miglioramenti a immobili di privati di cui l'amministrazione si avvale (ad esempio per locazione), sono contabilizzati come trasferimenti in c/capitale a privati.

L'aliquota di ammortamento per i costi pluriennali derivanti da trasferimenti in conto capitale ad altre amministrazioni pubbliche è quella applicata agli investimenti che i trasferimenti hanno contribuito a realizzare.

Le immobilizzazioni in corso costituiscono parte del patrimonio dell'ente costituito da cespiti di proprietà e piena disponibilità dell'ente non ancora utilizzabili perché in fase di realizzazione o, sebbene realizzati, non ancora utilizzabili da parte dell'ente.

Le immobilizzazioni in corso o lavori in economia, devono essere valutate al costo di produzione. Tale costo comprende:

- i costi di acquisto delle materie prime necessarie alla costruzione del bene;
- i costi diretti relativi alla costruzione in economia del bene (materiali e mano d'opera diretta, spese di progettazione, forniture esterne);
- i costi indiretti nel limite di ciò che è specificamente connesso alla produzione del bene in economia, quali ad esempio quota parte delle spese generali di fabbricazione e degli oneri finanziari.

Non sono in ogni caso comprese, tra i costi di produzione interne dell'immobilizzazione, le spese generali ed amministrative sostenute dall'ente.

Per i dettagli delle aliquote di ammortamento delle immobilizzazioni immateriali, applicate da società ed enti rientranti nell'area di consolidamento, si rinvia alle rispettive note integrative.

Si riportano di seguito i valori delle immobilizzazioni immateriali.

	Saldo al 31/12/2023	Saldo al 31/12/2022	Variazioni
<u>Immobilizzazioni immateriali</u>			
Costi di impianto e di ampliamento	-	-	-
Costi di ricerca sviluppo e pubblicità	10.645,14	25.259,02	- 14.613,88
Diritti di brevetto ed utilizzazione opere dell'ingegno	5.399,64	6.119,04	- 719,40
Concessioni, licenze, marchi e diritti simile	1.330,53	1.697,17	- 366,64
Avviamento	-	-	-
Immobilizzazioni in corso ed acconti	20.907,26	2.804,86	18.102,40
Altre	5.670,05	20.612,71	- 14.942,66
Totale immobilizzazioni immateriali	43.952,62	56.492,80	- 12.540,18

Immobilizzazioni materiali

Le immobilizzazioni materiali sono state iscritte nello Stato Patrimoniale al costo di acquisto comprensivo di eventuali spese accessorie di diretta imputazione e al netto delle quote di ammortamento. Le spese di manutenzione di natura straordinaria sono state portate in aumento del valore dei cespiti.

Il costo delle immobilizzazioni è ripartito nel tempo attraverso la determinazione di quote di ammortamento da imputarsi al conto economico in modo sistematico, in base ad un piano di ammortamento definito in funzione del valore del bene, della residua possibilità di utilizzazione del bene, dei criteri di ripartizione del valore da ammortizzare (quote costanti) in base ai coefficienti indicati dalla legge.

In particolare nello Stato Patrimoniale del bilancio armonizzato dell'ente gli ammortamenti delle immobilizzazioni materiali sono stati calcolati secondo i "Principi e le regole contabili del sistema di contabilità economica delle Amministrazioni Pubbliche" predisposto dal Ministero dell'Economia e delle Finanze.

Gli ammortamenti compresi nel conto economico sono determinati sulla base dei seguenti coefficienti:

Beni demaniali:

- Strade, ponti e altri beni demaniali 3 %

Beni mobili:

- Terreni 0%
- Fabbricati (anche demaniali) 2 %
- Impianti generici 5%
- Impianti specifici 15%
- Attrezzature industriali e commerciali 15% - 20%
- Mezzi di trasporto 20%
- Macchinari per ufficio 15%- 20%
- Mobili e arredi per ufficio 15%
- Altri beni materiali 15%

Le aliquote non vengono applicate per i beni acquistati nell'esercizio, che iniziano il loro processo di ammortamento nell'esercizio successivo all'acquisto.

In generale i terreni hanno una vita utile illimitata e non devono essere ammortizzati. Le cave ed i siti utilizzati per le discariche sono inventariati nella categoria "indisponibili terreni" per cui non sono ammortizzati.

I beni, mobili, qualificati come "beni culturali" ai sensi dell'art. 2 del D.Lgs. 42/2004 – Codice dei beni culturali e del paesaggio o "beni soggetti a tutela" ai sensi dell'art. 136 del medesimo decreto risultano da inventario ma senza alcun valore; non sono soggetti ad ammortamento.

Le immobilizzazioni in corso costituiscono parte del patrimonio dell'ente, costituito da cespiti di proprietà e piena disponibilità dell'ente non ancora utilizzabili perché in fase di realizzazione o, sebbene realizzati, non ancora utilizzabili da parte dell'ente.

Le immobilizzazioni in corso o lavori in economia, devono essere valutate al costo di produzione. Tale costo comprende:

- i costi di acquisto delle materie prime necessarie alla costruzione del bene;
- i costi diretti relativi alla costruzione in economia del bene (materiali e mano d'opera diretta, spese di progettazione, forniture esterne);
- i costi indiretti nel limite di ciò che è specificamente connesso alla produzione del bene in economia, quali, ad esempio, la quota parte delle spese generali di fabbricazione e degli oneri finanziari.

Non sono, in ogni caso, comprese, tra i costi di produzione interni di immobilizzazione, le spese generali ed amministrative sostenute dall'ente.

Per i dettagli delle aliquote di ammortamento applicate alle immobilizzazioni materiali da società ed enti rientranti nell'area di consolidamento, si rinvia alle rispettive note integrative.

Nel caso in cui, indipendentemente dall'ammortamento già contabilizzato, risulti una perdita durevole di valore, l'immobilizzazione viene corrispondentemente svalutata, e se negli esercizi successivi vengono meno i presupposti della svalutazione, viene ripristinato il valore originario.

Si specifica che, pur essendo state, in alcuni casi, utilizzate aliquote diverse da quelle previste dal principio contabile 4/3 del D.Lgs. 118/2011, si ritiene utile confermare nel bilancio consolidato i valori riportati dalla società, allo scopo di mantenere la tipicità del settore e garantire la rappresentazione veritiera e corretta del bilancio, così come previsto dal secondo periodo del paragrafo 4.1 del principio contabile 4/4 Bilancio Consolidato, di cui al D.lgs 118/2011.

Operazioni di locazione finanziaria (leasing)

Per le società e gli Enti facenti parte del perimetro di consolidamento, ove presenti, i beni in leasing sono stati oggetto di valutazione patrimoniale ai sensi dello IAS n.17 e dell'OIC n.1, tenuto conto del rapporto di durata del contratto del leasing finanziario e del confronto con il tempo/aliquota dell'ammortamento del bene acquistato dalla società locataria. Ulteriori dettagli sono contenuti nella nota integrativa delle singole società o Enti.

Si riportano in tabella i valori delle immobilizzazioni materiali.

	Saldo al 31/12/2023	Saldo al 31/12/2022	Variazioni
<i>Immobilizzazioni materiali</i>			
Beni demaniali	25.126.614,06	25.253.970,15	- 127.356,09
Terreni	634.594,82	634.594,82	-
Fabbricati	696.664,75	717.434,41	- 20.769,66
Infrastrutture	23.782.618,22	23.889.204,65	- 106.586,43
Altri beni demaniali	12.736,27	12.736,27	-
Altre immobilizzazioni materiali	26.917.847,71	26.417.120,74	500.726,97
Terreni	5.396.974,23	5.397.615,51	- 641,28
<i>di cui in leasing finanziario</i>	-	-	-
Fabbricati	18.909.906,13	18.379.336,61	530.569,52
<i>di cui in leasing finanziario</i>	-	-	-
Impianti e macchinari	371.157,11	388.041,04	- 16.883,93
<i>di cui in leasing finanziario</i>	-	-	-
Attrezzature industriali e commerciali	263.793,14	248.562,31	15.230,83
Mezzi di trasporto	67.772,78	86.212,27	- 18.439,49
Macchine per ufficio e hardware	16.182,67	25.661,97	- 9.479,30
Mobili e arredi	510.030,82	511.368,54	- 1.337,72
Infrastrutture	-	-	-
Altri beni materiali	1.382.030,83	1.380.322,49	1.708,34
Immobilizzazioni in corso ed acconti	826.077,10	1.060.227,02	- 234.149,92
Totale immobilizzazioni materiali	52.870.538,87	52.731.317,91	139.220,96

Immobilizzazioni finanziarie

Le partecipazioni in società controllate e partecipate sono valutate in base al "metodo del patrimonio netto" di cui all'art. 2426 n. 4 codice civile. A tal fine, l'utile o la perdita d'esercizio della partecipata, debitamente rettificato, per la quota di pertinenza, è portato al conto economico, ed ha come contropartita, nello stato patrimoniale, l'incremento o la riduzione della partecipazione azionaria. Nell'esercizio successivo, a seguito dell'approvazione del rendiconto della gestione, gli eventuali utili derivanti dall'applicazione del metodo del patrimonio netto devono determinare l'iscrizione di una specifica riserva del patrimonio netto vincolata all'utilizzo del metodo del patrimonio.

Per le partecipate non ricomprese nel perimetro di consolidamento, è stato mantenuto il criterio di valutazione utilizzato in sede di redazione dello stato patrimoniale dell'ente al 31 dicembre 2023.

Il valore dei crediti concessi dall'ente è determinato dallo stock di crediti concessi. Non costituiscono immobilizzazioni finanziarie le concessioni di credito per far fronte a temporanee esigenze di liquidità. Nello stato patrimoniale tali crediti sono rappresentati al netto del fondo svalutazione crediti riguardante i crediti di finanziamento.

Le immobilizzazioni finanziarie risultano come segue.

	Saldo al 31/12/2023	Saldo al 31/12/2022	Variazioni
<u>Immobilizzazioni Finanziarie</u>			
Partecipazioni in	248.298,56	252.589,87	- 4.291,31
<i>imprese controllate</i>	-	-	-
<i>imprese partecipate</i>	248.298,56	252.589,87	- 4.291,31
<i>altri soggetti</i>	-	-	-
Crediti verso	182,81	187,00	- 4,19
altre amministrazioni pubbliche	4,52	17,80	- 13,28
<i>imprese controllate</i>	-	-	-
<i>imprese partecipate</i>	-	-	-
<i>altri soggetti</i>	178,29	169,20	9,09
Altri titoli	-	-	-
Totale immobilizzazioni finanziarie	248.481,37	252.776,87	- 4.295,50

Attivo circolante

Rimanenze

Le rimanenze iscritte nell'attivo circolante dello stato patrimoniale attivo consolidato sono di seguito riportate.

	Saldo al 31/12/2023	Saldo al 31/12/2022	Variazioni
<u>Rimanenze</u>			
	4.120,45	3.570,01	550,44
Totale rimanenze	4.120,45	3.570,01	550,44

Crediti

Nello Stato Patrimoniale dell'ente capogruppo i crediti sono esposti al presumibile valore di realizzo, in quanto il valore nominale è stato decurtato del Fondo crediti di dubbia esigibilità. Il Fondo svalutazione crediti rappresenta l'ammontare della svalutazione dei crediti di funzionamento costituiti da tutti i crediti dell'ente diversi da quelli derivanti dalla concessione di crediti ad altri soggetti. Il fondo svalutazione crediti è rappresentato nel conto del patrimonio in diminuzione dell'attivo nelle voci riguardanti i crediti.

Per quanto riguarda le società o enti compresi nel perimetro, i crediti verso clienti sono stati iscritti al minore tra il valore nominale ed il valore di presunto realizzo, ottenuto mediante l'accantonamento di un apposito fondo di svalutazione crediti.

I crediti verso altri, anch'essi valutati al valore di presunto realizzo, sono relativi a crediti verso Enti pubblici, Erario, Istituti Previdenziali, etc.

Si riportano nella tabella che segue i crediti.

	Saldo al 31/12/2023	Saldo al 31/12/2022	Variazioni
<u>Crediti</u>			
Crediti di natura tributaria	149.314,39	74.525,90	74.788,49
<i>Crediti da tributi destinati al finanziamento della sanità</i>	-	-	-
<i>Altri crediti da tributi</i>	149.314,39	74.525,90	74.788,49
<i>Crediti da Fondi perequativi</i>	-	-	-
Crediti per trasferimenti e contributi verso amministrazioni pubbliche	2.745.713,85	3.091.618,68	- 345.904,83
<i>imprese controllate</i>	-	-	-
<i>imprese partecipate</i>	-	-	-
<i>verso altri soggetti</i>	7,39	-	7,39
Verso clienti ed utenti	859.658,03	579.795,45	279.862,58
Altri Crediti	311.095,94	522.583,79	- 211.487,85
<i>verso l'erario</i>	68.921,43	43.450,68	25.470,75
<i>per attività svolta per c/terzi</i>	887,63	1.826,98	- 939,35
<i>altri</i>	241.286,88	477.306,13	- 236.019,25
Totale crediti	4.065.782,21	4.268.523,82	- 202.741,61

Attività finanziarie che non costituiscono immobilizzazioni

Sono di seguito riportate le attività finanziarie che non costituiscono immobilizzazioni.

	Saldo al 31/12/2023	Saldo al 31/12/2022	Variazioni
<u>Attività finanziarie che non costituiscono immobilizzi</u>			
Partecipazioni	-	-	-
Altri titoli	7.347,45	-	7.347,45
Totale attività finanziarie che non costituiscono immobilizzi	7.347,45	-	7.347,45

Disponibilità Liquide

Le disponibilità liquide si riferiscono ai valori di seguito rappresentati.

	Saldo al 31/12/2023	Saldo al 31/12/2022	Variazioni
<u>Disponibilità liquide</u>			
Conto di tesoreria	3.083.344,51	2.828.786,99	254.557,52
<i>Istituto tesoriere</i>	3.083.344,51	2.828.786,99	254.557,52
<i>presso Banca d'Italia</i>	-	-	-
Altri depositi bancari e postali	24.004,37	57.400,50	- 33.396,13
Denaro e valori in cassa	3.968,63	1.213,68	2.754,95
Altri conti presso la tesoreria statale intestati all'ente	-	-	-
Totale disponibilità liquide	3.111.317,51	2.887.401,17	223.916,34

Ratei e risconti attivi

I ratei e risconti sono iscritti e valutati in conformità a quanto precisato dall'art. 2424-bis, comma 6, codice civile.

I ratei attivi sono rappresentati, rispettivamente, dalle quote di ricavi/proventi che avranno manifestazione finanziaria futura, ma che devono, per competenza, essere attribuiti all'esercizio in chiusura.

Le quote di competenza dei singoli esercizi si determinano in ragione del tempo di utilizzazione delle risorse economiche (beni e servizi) il cui ricavo/provento deve essere imputato.

I risconti attivi sono rappresentati rispettivamente dalle quote di costi che hanno avuto manifestazione finanziaria nell'esercizio (liquidazione della spesa/pagamento), ma che vanno rinviati in quanto di competenza di futuri esercizi.

La determinazione dei risconti attivi avviene considerando il periodo di validità della prestazione, indipendentemente dal momento della manifestazione finanziaria.

In sede di chiusura del bilancio consuntivo, i ricavi ed i costi rilevati nel corso dell'esercizio sono rettificati rispettivamente con l'iscrizione di risconti attivi commisurati alla quota da rinviare alla competenza dell'esercizio successivo.

Per quanto concerne le società i ratei e risconti attivi sono contabilizzati nel rispetto della competenza temporale ed economica delle operazioni (art.2424 bis, comma 5 Codice Civile), ivi compresi quelli originati dai contributi in conto impianti.

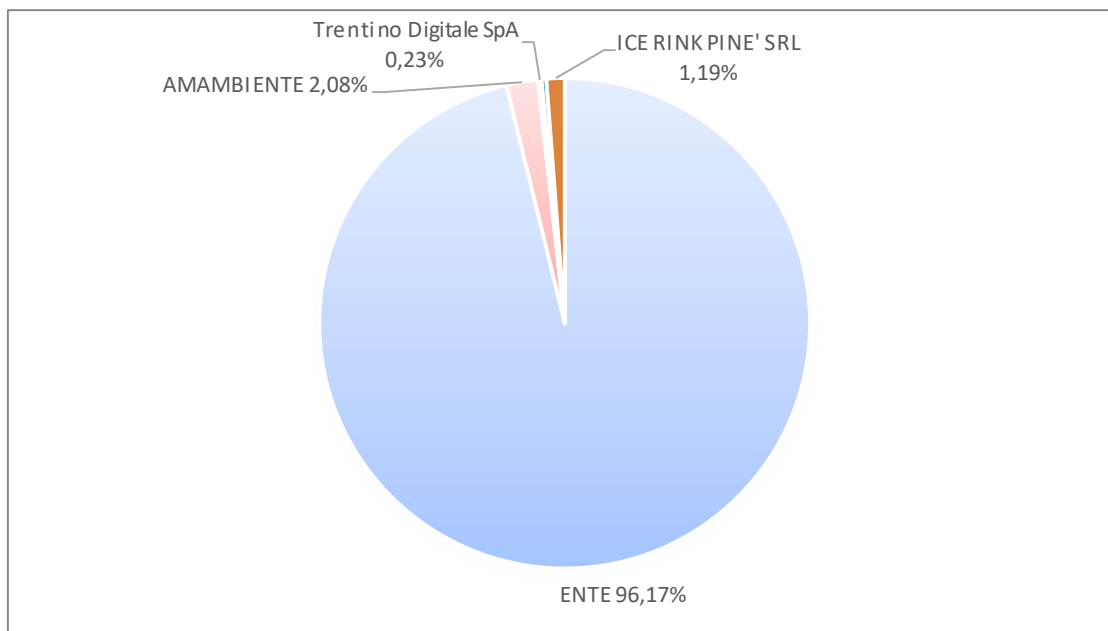
Sono stati rilevati i seguenti ratei e risconti attivi.

	Saldo al 31/12/2023	Saldo al 31/12/2022	Variazioni
RATEI E RISCONTI			
Ratei attivi	0,38	0,69	- 0,31
Risconti attivi	71.446,17	61.214,44	10.231,73
TOTALE RATEI E RISCONTI	71.446,55	61.215,13	10.231,42

Si riporta altresì la distinzione per soggetto.

RATEI ATTIVI	% RIPARTO GRAFICO	IMPORTO
ENTE	0,00%	
AMBIENTE	0,00%	
Trentino Digitale SpA	100,00%	0,38 €
TRENTINO RISCOSSIONI S.P.A.	0,00%	
CONSORZIO DEI COMUNI TARENTINI SOCIETA' COOPERATIVA	0,00%	-
ICE RINK PINE' SRL	0,00%	-
ELISIONI	0,00%	-
TOTALE	100,00%	0,38

RISCONTI ATTIVI	% RIPARTO GRAFICO	IMPORTO
ENTE	96,17%	68.709,54 €
AMBIENTE	2,08%	1.486,00 €
Trentino Digitale SpA	0,23%	162,16 €
TRENTINO RISCOSSIONI S.P.A.	0,01%	7,43 €
CONSORZIO DEI COMUNI TARENTINI SOCIETA' COOPERATIVA	0,32%	229,49 €
ICE RINK PINE' SRL	1,19%	851,55 €
ELISIONI	0,00%	-
TOTALE	100,00%	71.446,17



Patrimonio netto

Il patrimonio netto, alla data di chiusura del bilancio, è articolato nelle seguenti poste:

- a) fondo di dotazione;
- b) riserve;
- c) risultati economici positivi o (negativi) di esercizio.
- d) Risultati economici di esercizi precedenti.
- e) Riserve negative per beni indisponibili.

Il fondo di dotazione rappresenta la parte indisponibile del patrimonio netto, a garanzia della struttura patrimoniale dell'ente.

Si riporta qui di seguito la composizione del Patrimonio Netto:

	Saldo al 31/12/2023	Saldo al 31/12/2022	Variazioni
PATRIMONIO NETTO			
Fondo di dotazione	-	-	-
Riserve	49.256.186,02	48.770.387,49	485.798,53
			-
<i>da capitale</i>	-	-	-
<i>da permessi di costruire</i>	103.796,41	86.651,19	17.145,22
<i>riserve indisponibili per beni demaniali e patrimoniali indisponibili e per i beni culturali</i>	48.541.125,34	48.171.578,09	369.547,25
<i>altre riserve indisponibili</i>	337.255,93	375.039,97	- 37.784,04
<i>altre riserve disponibili</i>	274.008,34	137.118,24	136.890,10
Risultato economico dell'esercizio	458.007,66	66.543,80	391.463,86
Risultati economici di esercizi precedenti	- 2.440.387,08	- 2.437.185,74	- 3.201,34
Riserve negative per beni indisponibili	- 17.610.196,67	- 17.444.207,46	- 165.989,21
Patrimonio netto di gruppo	29.663.609,93	28.955.538,09	708.071,84
Fondo di dotazione e riserve di pertinenza di terzi	27.336,85	69.573,88	- 42.237,03
Risultato economico dell'esercizio di pertinenza di terzi	457,16	3.214,42	- 2.757,26
Patrimonio netto di pertinenza di terzi	27.794,01	72.788,30	- 44.994,29
TOTALE PATRIMONIO NETTO	29.691.403,94	29.028.326,39	663.077,55

Nella sezione del patrimonio di netto si trova la distinzione tra il capitale proprio e quello di terzi.

Fondo rischi e oneri

I fondi per rischi e oneri sono stanziati per coprire perdite o debiti di esistenza certa o probabile, dei quali alla chiusura dell'esercizio non erano tuttavia determinabili l'ammontare o la data di sopravvenienza.

Nella valutazione di tali fondi sono stati rispettati i criteri generali di prudenza e competenza e non si è proceduto alla costituzione di fondi rischi generici privi di giustificazione economica.

Le passività potenziali sono rilevate in bilancio e iscritte nei fondi in quanto ritenute probabili ed essendo stimabile con ragionevolezza l'ammontare del relativo onere.

I rischi per i quali la manifestazione di una passività è probabile sono descritti nelle note esplicative e accantonati secondo criteri di congruità nei fondi rischi.

I rischi per i quali la manifestazione di una passività è solo possibile sono descritti nella nota integrativa, senza procedere allo stanziamento di fondi rischi secondo i principi contabili di riferimento. Non si è tenuto conto dei rischi di natura remota.

	Saldo al 31/12/2023	Saldo al 31/12/2022	Variazioni
FONDI PER RISCHI ED ONERI			
Per trattamento di quiescenza	-	-	-
Per imposte	-	-	-
Altri	167.613,67	137.212,22	30.401,45
Fondo di consolidamento per rischi e oneri futuri	-	1.320,67	- 1.320,67
TOTALE FONDI RISCHI ED ONERI	167.613,67	138.532,89	29.080,78

Trattamento di fine rapporto

Il fondo corrisponde al totale delle indennità a favore dei dipendenti delle società e degli enti compresi nell'area di consolidamento, in quanto l'Ente non accantona somme a tale titolo.

	Saldo al 31/12/2023	Saldo al 31/12/2022	Variazioni	
TRATTAMENTO DI FINE RAPPORTO	155.240,91	196.134,47	-	40.893,56
TOTALE T.F.R.	155.240,91	196.134,47	-	40.893,56

Debiti

In tutti i bilanci oggetto di consolidamento i debiti di funzionamento sono esposti al loro valore nominale. I debiti da finanziamento dell'ente corrispondono alle quote ancora da rimborsare.

Si riportano nella tabella che segue i debiti.

	Saldo al 31/12/2023	Saldo al 31/12/2022	Variazioni	
DEBITI				
Debiti da finanziamento	216.851,45	217.657,59	-	806,14
<i>prestiti obbligazionari</i>	-	-	-	-
<i>v/ altre amministrazioni pubbliche</i>	173.081,97	217.657,59	-	44.575,62
<i>verso banche e tesoriere</i>	43.769,48	-	-	43.769,48
<i>verso altri finanziatori</i>	-	-	-	-
Debiti verso fornitori	843.542,72	1.588.502,00	-	744.959,28
Acconti	654,34	3.520,14	-	2.865,80
Debiti per trasferimenti e contributi	180.199,82	306.035,65	-	125.835,83
<i>enti finanziati dal servizio sanitario nazionale</i>	-	-	-	-
<i>altre amministrazioni pubbliche</i>	124.840,79	227.530,82	-	102.690,03
<i>imprese controllate</i>	47.580,00	35.380,00	-	12.200,00
<i>imprese partecipate</i>	-	-	-	-
<i>altri soggetti</i>	7.779,03	43.124,83	-	35.345,80
Altri debiti	861.257,90	953.232,61	-	91.974,71
<i>tributari</i>	238.998,90	211.241,36	-	27.757,54
<i>verso istituti di previdenza e sicurezza sociale</i>	89.804,99	78.848,36	-	10.956,63
<i>per attività svolta per c/terzi</i>	201,24	-	-	201,24
<i>altri</i>	532.252,77	663.142,89	-	130.890,12
TOTALE DEBITI	2.102.506,23	3.068.947,99	-	966.441,76

In merito all'utilizzo di strumenti finanziari derivati si rimanda alle informazioni contenute nelle note integrative e nelle relazioni sulla gestione approvate dall'ente capogruppo e da tutti i soggetti compresi nel perimetro di consolidamento.

Ratei e risconti passivi

I ratei e risconti sono iscritti e valutati in conformità a quanto precisato dall'art. 2424-bis, comma 6, codice civile.

I ratei passivi sono rappresentati, rispettivamente, dalle quote di costi/oneri che avranno manifestazione finanziaria futura, ma che devono, per competenza, essere attribuiti all'esercizio in chiusura.

Le quote di competenza dei singoli esercizi si determinano in ragione del tempo di utilizzazione delle risorse economiche (beni e servizi) il cui costo/onere deve essere imputato.

I risconti passivi sono rappresentati dalle quote di ricavi che hanno avuto manifestazione finanziaria nell'esercizio (accertamento dell'entrata/incasso), ma che vanno rinviati in quanto di competenza di futuri esercizi.

La determinazione dei risconti passivi avviene considerando il periodo di validità della prestazione, indipendentemente dal momento della manifestazione finanziaria.

In sede di chiusura del bilancio consuntivo, i ricavi rilevati nel corso dell'esercizio sono rettificati rispettivamente con l'iscrizione di risconti passivi commisurati alla quota da rinviare alla competenza dell'esercizio successivo.

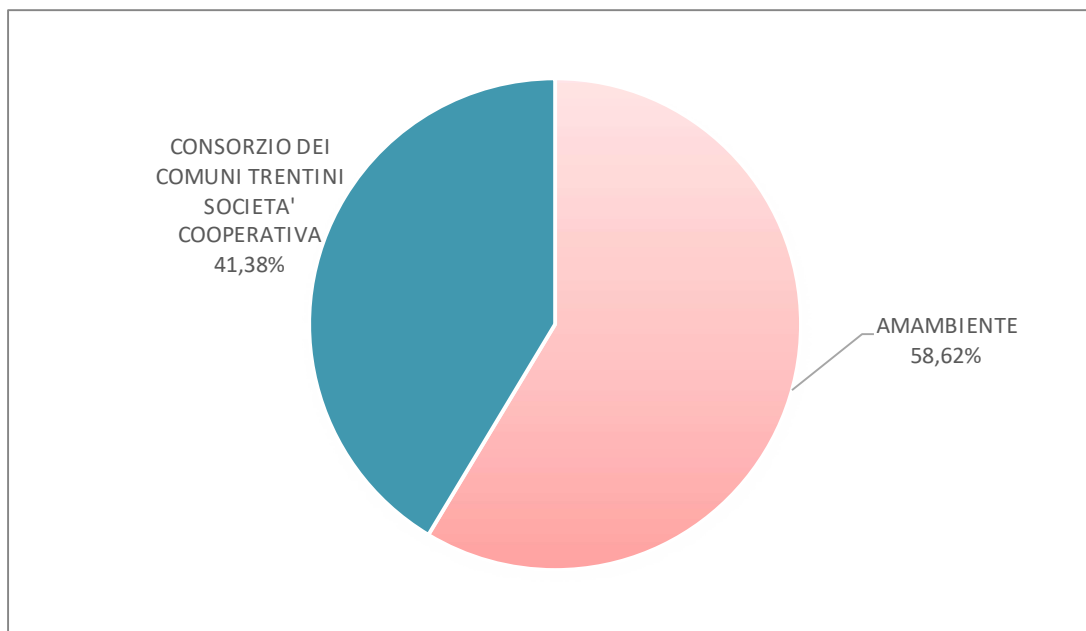
Per quanto concerne le società i ratei e risconti passivi sono contabilizzati nel rispetto della competenza temporale ed economica delle operazioni (art.2424 bis, comma 5 Codice Civile), ivi compresi quelli originati dai contributi in conto impianti.

Si riportano di seguito le voci che compongono l'aggregato ratei e risconti passivi.

	Saldo al 31/12/2023	Saldo al 31/12/2022	Variazioni
RATEI E RISCONTI E CONTRIBUTI AGLI INVESTIMENTI			
Ratei passivi	8,29	0,11	8,18
Risconti passivi	28.306.213,99	27.829.355,86	476.858,13
Contributi agli investimenti	28.136.027,77	27.498.216,47	637.811,30
da altre amministrazioni pubbliche	28.096.607,56	27.461.566,70	635.040,86
da altri soggetti	39.420,21	36.649,77	2.770,44
Concessioni pluriennali	94.809,47	78.710,95	16.098,52
Altri risconti passivi	75.376,75	252.428,44	- 177.051,69
TOTALE RATEI E RISCONTI	28.306.222,28	27.829.355,97	476.866,31

Si riporta altresì la distinzione per soggetto.

RATEI PASSIVI	% RIPARTO GRAFICO	IMPORTO
ENTE	0,00%	
AMBIENTE	58,62%	4,86 €
Trentino Digitale SpA	0,00%	
TRENTINO RISCOSSIONI S.P.A.	0,00%	
CONSORZIO DEI COMUNI TARENTINI SOCIETA' COOPERATIVA	41,38%	3,43 €
ICE RINK PINE' SRL	0,00%	
ELISIONI	0,00%	
TOTALE	100,00%	8,29



RISCONTI PASSIVI	% RIPARTO GRAFICO	IMPORTO
ENTE	99,85%	28.263.443,65
AMAMBIENTE	0,10%	28.406,31
Trentino Digitale SpA	0,05%	13.745,75
TRENTINO RISCOSSIONI S.P.A.	0,00%	-
CONSORZIO DEI COMUNI TARENTINI SOCIETA' COOPERATIVA	0,00%	618,28 €
ICE RINK PINE' SRL	0,00%	-
ELISIONI	0,00%	-
TOTALE	100,00%	28.306.213,99

Conti d'ordine

Le "voci" poste nei conti d'ordine non individuano elementi attivi e passivi del patrimonio poiché sono registrate tramite un sistema di scritture secondario o minore (improprio per alcuni Autori) che, in quanto tale, è distinto ed indipendente dalla contabilità generale economico-patrimoniale.

I rischi relativi a garanzie concesse, personali o reali, per debiti altrui sono stati indicati nei conti d'ordine per un importo pari all'ammontare della garanzia prestata; l'importo del debito altrui garantito alla data di riferimento del bilancio, se inferiore alla garanzia prestata, è indicato nella presente nota integrativa.

Gli impegni sono stati indicati nei conti d'ordine al valore nominale, desunto dalla relativa documentazione.

La valutazione dei beni di terzi presso l'impresa è stata effettuata:

- Al valore nominale per i titoli a reddito fisso non quotati;
- Al valore corrente di mercato per i beni, le azioni e i titoli a reddito fisso quotati;
- Al valore desunto dalla documentazione esistente negli altri casi.

	Saldo al 31/12/2023	Saldo al 31/12/2022	Variazioni
CONTI D'ORDINE			
1) Impegni su esercizi futuri	22.665.521,02	8.972.432,12	13.693.088,90
2) beni di terzi in uso	-	-	-
3) beni dati in uso a terzi	-	-	-
4) garanzie prestate a amministrazioni pubbliche	5.731,09	5.443,59	287,50
5) garanzie prestate a imprese controllate	-	-	-
6) garanzie prestate a imprese partecipate	-	-	-
7) garanzie prestate a altre imprese	-	-	-
TOTALE CONTI D'ORDINE	22.671.252,11	8.977.875,71	13.693.376,40

Crediti e debiti di durata residua superiore a 5 anni

Nei bilanci delle società incluse nel perimetro di consolidamento, non risultano informazioni riguardanti crediti e debiti di durata residua superiore a 5 anni.

Per maggiori dettagli si rimanda alle informazioni contenute nelle note integrative approvate dai soggetti compresi nel perimetro, come anche in riferimento al Rendiconto per l'anno 2023 del Comune di Baselga di Pinè, allegate alla presente relazione che formano parte integrante del bilancio consolidato dell'Ente capogruppo.

CONTO ECONOMICO CONSOLIDATO

	Voce di Bilancio	Conto economico consolidato 2023 (A)	Conto economico consolidato 2022 (B)	Differenza (A-B)
A	<i>componenti positivi della gestione</i>	8.252.177,39	7.319.162,04	933.015,35
B	<i>componenti negativi della gestione</i>	7.729.281,13	7.867.680,80	-138.399,67
	Risultato della gestione	522.896,26	-548.518,76	1.071.415,02
C	<i>Proventi ed oneri finanziari</i>			
	<i>proventi finanziari</i>	50.918,79	20.540,61	30.378,18
	<i>oneri finanziari</i>	8.635,30	6.588,26	2.047,04
D	<i>Rettifica di valore attività finanziarie</i>			
	<i>Rivalutazioni</i>	0,00	0,00	0,00
	<i>Svalutazioni</i>	0,00	0,00	0,00
	Risultato della gestione operativa	565.179,75	-534.566,41	1.099.746,16
E	<i>proventi straordinari</i>	137.448,45	804.371,61	-666.923,16
E	<i>oneri straordinari</i>	124.522,07	93.416,99	31.105,08
	Risultato prima delle imposte	578.106,13	176.388,21	401.717,92
	<i>Imposte</i>	119.641,31	106.629,99	13.011,32
	Risultato d'esercizio comprensivo della quota di terzi	458.464,82	69.758,22	388.706,60
	Risultato d'esercizio di pertinenza di terzi	457,16	3.214,42	-2.757,26
	Risultato d'esercizio di competenza del gruppo	458.007,66	66.543,80	391.463,86

Ricavi ordinari

	Saldo al 31/12/2023	Saldo al 31/12/2022	Variazioni
COMPONENTI POSITIVI DELLA GESTIONE			
Proventi da tributi	1.962.160,63	1.898.172,85	63.987,78
Proventi da fondi perequativi	-	-	-
Proventi da trasferimenti e contributi	4.611.720,13	3.920.919,13	690.801,00
<i>Proventi da trasferimenti correnti</i>	3.051.938,52	2.492.503,20	559.435,32
<i>Quota annuale di contributi agli investimenti</i>	1.451.289,28	1.394.419,71	56.869,57
<i>Contributi agli investimenti</i>	108.492,33	33.996,22	74.496,11
Ricavi delle vendite e prestazioni e proventi da servizi pubblici	1.486.890,89	1.280.519,12	206.371,77
<i>Proventi derivanti dalla gestione dei beni</i>	171.127,09	138.785,81	32.341,28
<i>Ricavi della vendita di beni</i>	589.173,72	551.488,57	37.685,15
<i>Ricavi e proventi dalla prestazione di servizi</i>	726.590,08	590.244,74	136.345,34
Variazioni nelle rimanenze di prodotti in corso di lavorazione, etc. (+/-)	-	-	-
Variazione dei lavori in corso su ordinazione	581,25	- 538,53	1.119,78
Incrementi di immobilizzazioni per lavori interni	3.723,66	3.151,17	572,49
Altri ricavi e proventi diversi	187.100,83	216.938,30	- 29.837,47
TOTALE COMPONENTI POSITIVI DELLA GESTIONE	8.252.177,39	7.319.162,04	933.015,35

I ricavi delle vendite dei prodotti sono riconosciuti al momento del trasferimento della proprietà, che normalmente si identifica con la consegna o la spedizione dei beni.

I ricavi di natura finanziaria e quelli derivanti da prestazioni di servizi vengono riconosciuti in base alla competenza temporale.

I ricavi e i proventi, i costi e gli oneri relativi ad operazioni in valuta sono determinati al cambio corrente alla data nella quale la relativa operazione è compiuta.

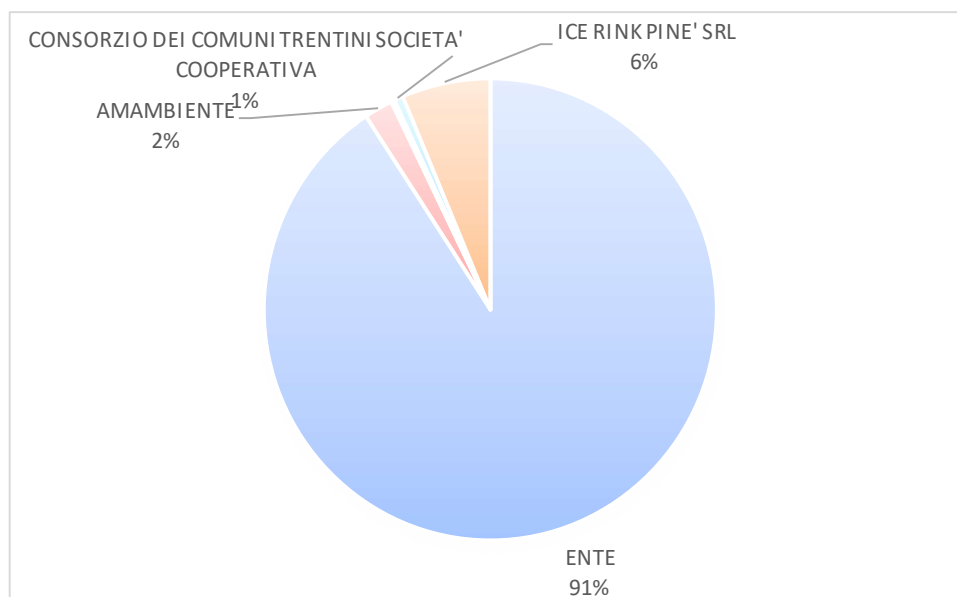
Costi ordinari

	Saldo al 31/12/2023	Saldo al 31/12/2022	Variazioni
COMPONENTI NEGATIVI DELLA GESTIONE			
Acquisto di materie prime e/o beni di consumo	238.840,68	242.034,39	- 3.193,71
Prestazioni di servizi	2.818.578,85	3.116.395,91	- 297.817,06
Utilizzo beni di terzi	38.619,89	30.253,94	8.365,95
Trasferimenti e contributi	517.572,95	453.921,20	63.651,75
<i>Trasferimenti correnti</i>	416.842,58	325.369,49	91.473,09
<i>Contributi agli investimenti ad Amministrazioni pubb.</i>	46.585,39	108.296,71	- 61.711,32
<i>Contributi agli investimenti ad altri soggetti</i>	54.144,98	20.255,00	33.889,98
Personale	1.728.700,03	1.692.286,88	36.413,15
Ammortamenti e svalutazioni	2.040.878,07	2.031.291,24	9.586,83
<i>Ammortamenti di immobilizzazioni Immateriali</i>	38.845,89	45.840,41	- 6.994,52
<i>Ammortamenti di immobilizzazioni materiali</i>	2.000.559,65	1.939.627,72	60.931,93
<i>Altre svalutazioni delle immobilizzazioni</i>	-	-	-
<i>Svalutazione dei crediti</i>	1.472,53	45.823,11	- 44.350,58
Variazioni nelle rimanenze di materie prime e/o beni di consumo (+/-)	- 727,67	- 290,32	- 437,35
Accantonamenti per rischi	14.696,29	790,47	13.905,82
Altri accantonamenti	38.166,97	68.701,88	- 30.534,91
Oneri diversi di gestione	293.955,07	232.295,21	61.659,86
TOTALE COMPONENTI NEGATIVI DELLA GESTIONE	7.729.281,13	7.867.680,80	- 138.399,67

Spese di personale

Nel bilancio consolidato le spese di personale utilizzato a qualsiasi titolo e con qualsivoglia tipologia contrattuale sono distinte per ogni componente del Gruppo (tenendo conto della partecipazione e del metodo di consolidamento) come di seguito indicato:

SPESA PER PERSONALE	% RIPARTO GRAFICO	IMPORTO
ENTE	90,75%	1.568.816,51 €
AMAMBIENTE	2,03%	35.123,46 €
Trentino Digitale SpA	0,19%	3.298,95 €
TRENTINO RISCOSSIONI S.P.A.	0,07%	1.227,42 €
CONSORZIO DEI COMUNI TARENTINI SOCIETA' COOPERATIVA	0,63%	10.956,20 €
ICE RINK PINE' SRL	6,32%	109.277,49 €
ELISIONI	0,00%	-
TOTALE	100,00%	1.728.700,03



Altri accantonamenti

La voce Altri accantonamenti rappresenta una categoria cruciale per la gestione prudente delle finanze dell'ente. Questi accantonamenti sono fondi che vengono stanziati per far fronte a eventi futuri che, pur non essendo ancora certi o quantificabili con precisione, sono ritenuti probabili. Gli accantonamenti possono essere destinati a coprire una vasta gamma di rischi e passività potenziali, tra cui:

- Rischi legali: somme riservate per affrontare eventuali risarcimenti derivanti da contenziosi in corso o potenziali controversie legali.
- Obbligazioni contrattuali: risorse accantonate per adempiere a impegni contrattuali futuri che l'ente ha già assunto ma che si concretizzeranno in esercizi successivi.
- Rischi operativi: fondi destinati a far fronte a imprevisti legati all'operatività dell'ente, come manutenzioni straordinarie o danni a infrastrutture pubbliche.

Si rappresenta di seguito il contributo apportato dai soggetti del perimetro relativamente alla voce costi per altri accantonamenti.

ALTRI ACCANTONAMENTI	% RIPARTO GRAFICO	IMPORTO
ENTE	99,93%	38.139,00 €
AMBIENTE	0,00%	-
Trentino Digitale SpA	0,07%	27,97 €
TRENTINO RISCOSSIONI S.P.A.	0,00%	-
CONSORZIO DEI COMUNI TARENTINI SOCIETA' COOPERATIVA	0,00%	-
ICE RINK PINE' SRL	0,00%	-
ELISIONI	0,00%	-
TOTALE	100,00%	38.166,97

Gestione finanziaria

	Saldo al 31/12/2023	Saldo al 31/12/2022	Variazioni
PROVENTI ED ONERI FINANZIARI			
<i>Proventi finanziari</i>			
Proventi da partecipazioni	8.403,02	13.250,42	- 4.847,40
<i>da società controllate</i>	-	-	-
<i>da società partecipate</i>	8.403,02	13.250,42	- 4.847,40
<i>da altri soggetti</i>	-	-	-
Altri proventi finanziari	42.515,77	7.290,19	35.225,58
Totale proventi finanziari	50.918,79	20.540,61	30.378,18
<i>Oneri finanziari</i>			
Interessi ed altri oneri finanziari	8.635,30	6.588,26	2.047,04
<i>Interessi passivi</i>	8.631,93	30,60	8.601,33
<i>Altri oneri finanziari</i>	3,37	6.557,66	- 6.554,29
Totale oneri finanziari	8.635,30	6.588,26	2.047,04
TOTALE PROVENTI ED ONERI FINANZIARI	42.283,49	13.952,35	28.331,14

Oneri finanziari

Gli interessi passivi, all'interno degli oneri finanziari, ammontano a € 8.631,93 .

Si rappresenta di seguito il contributo apportato dai soggetti del perimetro relativamente alla voce interessi passivi.

INTERESSI PASSIVI	% RIPARTO GRAFICO	IMPORTO
ENTE	0,00%	-
AMAMBIENTE	0,00%	-
Trentino Digitale SpA	0,00%	-
TRENTINO RISCOSSIONI S.P.A.	0,00%	-
CONSORZIO DEI COMUNI TRENTINI SOCIETA' COOPERATIVA	0,00%	-
ICE RINK PINE' SRL	100,00%	8.631,93 €
ELISIONI	0,00%	-
TOTALE	100,00%	8.631,93

La suddivisione degli interessi e degli altri oneri finanziari tra le diverse tipologie di finanziamento è riportata nelle singole note integrative dei soggetti consolidati, a cui si rimanda (costituiscono infatti parte integrante della presente relazione allegato al bilancio consolidato).

Gestione straordinaria

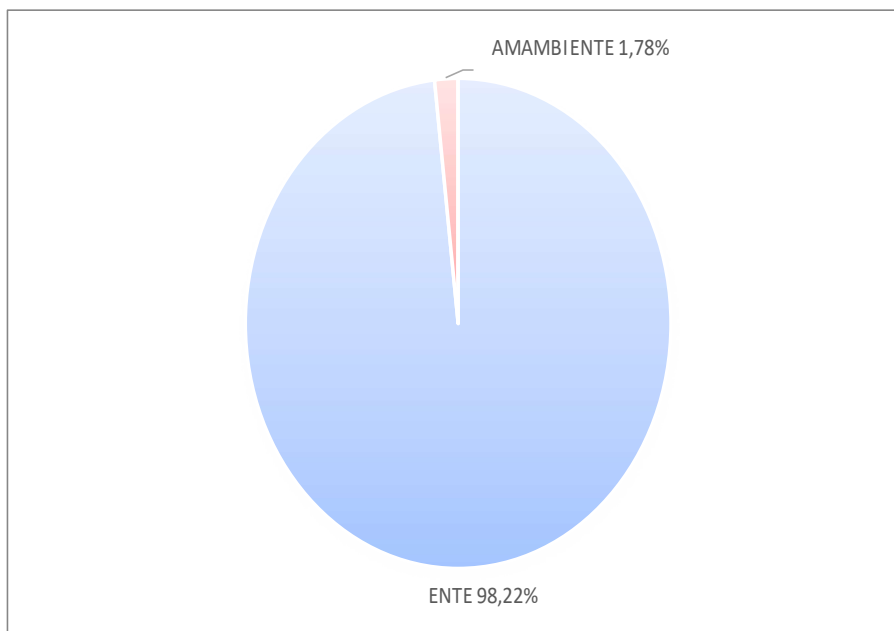
La composizione dei proventi e degli oneri straordinari è la seguente:

	Saldo al 31/12/2023	Saldo al 31/12/2022	Variazioni
PROVENTI ED ONERI STRAORDINARI			
Proventi straordinari	137.448,45	804.371,61	- 666.923,16
<i>Proventi da permessi di costruire</i>	-	-	-
<i>Proventi da trasferimenti in conto capitale</i>	-	-	-
<i>Sopravvenienze attive e insussistenze del passivo</i>	134.330,11	798.348,24	- 664.018,13
<i>Plusvalenze patrimoniali</i>	3.117,15	6.021,53	- 2.904,38
<i>Altri proventi straordinari</i>	1,19	1,84	- 0,65
Totale proventi straordinari	137.448,45	804.371,61	- 666.923,16
Oneri straordinari	124.522,07		
<i>Trasferimenti in conto capitale</i>	-	-	-
<i>Sopravvenienze passive e insussistenze dell'attivo</i>	115.733,98	89.971,72	25.762,26
<i>Minusvalenze patrimoniali</i>	-	-	-
<i>Altri oneri straordinari</i>	8.788,09	3.445,27	5.342,82
Totale oneri straordinari	124.522,07	93.416,99	31.105,08
TOTALE PROVENTI ED ONERI STRAORDINARI	12.926,38	710.954,62	- 698.028,24

Per quanto concerne ulteriori dettagli si rappresenta di seguito il contributo apportato dai soggetti del perimetro relativamente ai componenti straordinari.

ONERI STRAORDINARI	% RIPARTO GRAFICO	IMPORTO
ENTE	100,00%	124.518,71
AMAMBIENTE	0,00%	-
Trentino Digitale SpA	0,00%	-
TRENTINO RISCOSSIONI S.P.A.	0,00%	3,36 €
CONSORZIO DEI COMUNI TARENTINI SOCIETA'		
COOPERATIVA	0,00%	-
ICE RINK PINE' SRL	0,00%	-
ELISIONI	0,00%	-
TOTALE	100,00%	124.522,07

PROVENTI STRAORDINARI	% RIPARTO GRAFICO	IMPORTO
ENTE	98,22%	134.997,14
AMAMBIENTE	1,78%	2.448,81
Trentino Digitale SpA	0,00%	1,31 €
TRENTINO RISCOSSIONI S.P.A.	0,00%	1,19 €
CONSORZIO DEI COMUNI TARENTINI SOCIETA'		
COOPERATIVA	0,00%	
ICE RINK PINE' SRL	0,00%	
ELISIONI	0,00%	
TOTALE	100,00%	137.448,45



Imposte

Le imposte sono accantonate secondo il principio di competenza.

	Saldo al 31/12/2023	Saldo al 31/12/2022	Variazioni
Imposte	119.641,31	106.629,99	13.011,32

Risultato economico consolidato

Il risultato economico consolidato, dopo le operazioni di consolidamento, ammonta ad € 458.464,82 , mentre quello come Ente capogruppo ammonta a € 433.049,35 .

Il risultato consolidato dell'esercizio 2022 era pari a euro 69.758,22 , mentre quello della capogruppo era pari a euro 49.354,19 .

Variazione fra Patrimonio Netto dell'ente e quello Consolidato

La variazione del patrimonio netto fra i valori dell'ente e quelli consolidati presenta le seguenti risultanze. Nel patrimonio consolidato sono altresì compresi, ove presenti, i valori del fondo di dotazione e delle riserve di pertinenza di terzi, che trovano puntuale esposizione nella voce corrispondente.

PATRIMONIO NETTO	Ente al 31.12.2023	Bilancio consolidato al 31.12.2023	Variazioni
Fondo di dotazione	-	-	-
Riserve	49.270.975,28	49.256.186,02	- 14.789,26
<i>da risultato economico di esercizi precedenti</i>	-	-	-
<i>da capitale</i>	-	-	-
<i>da permessi di costruire</i>	103.796,41	103.796,41	-
<i>riserve indisponibili per beni demaniali e patrimoniali indisponibili e per i beni culturali</i>	48.541.125,34	48.541.125,34	-
<i>altre riserve indisponibili</i>	352.045,19	337.255,93	- 14.789,26
<i>altre riserve disponibili</i>	274.008,34	274.008,34	-
Risultato economico dell'esercizio	433.049,35	458.007,66	24.958,31
Risultati economici di esercizi precedenti	- 2.442.126,35	- 2.440.387,08	1.739,27
Riserve negative per beni indisponibili	- 17.610.196,67	- 17.610.196,67	-
Patrimonio netto del gruppo	29.651.701,61	29.663.609,93	11.908,32
Fondo di dotazione e riserve di pertinenza di terzi		27.336,85	27.336,85
Risultato economico dell'esercizio di pertinenza di terzi		457,16	457,16
Patrimonio netto di pertinenza di terzi		27.794,01	27.794,01
TOTALE PATRIMONIO NETTO	29.651.701,61	29.691.403,94	39.702,33

La differenza tra il Patrimonio netto consolidato e quello dell'ente pari ad € 39.702,33 è imputabile a:

- per € 1.739,27 a variazioni per differenze da consolidamento;
- per € -14.789,26 a variazioni per valorizzazione delle imprese partecipate con il metodo del Patrimonio Netto;
- per € 24.958,31 a variazione del risultato economico;
- per € 27.336,85 a Fondo di dotazione e riserve di pertinenza di terzi;
- per € 457,16 a Risultato economico dell'esercizio di pertinenza di terzi.

Altre informazioni

Compensi spettanti agli amministratori e all'organo di revisione della capogruppo

Nel corso dell'esercizio 2023 i componenti della Giunta Comunale (Sindaco, Vicesindaco e assessori) della capogruppo hanno percepito complessivamente € 153.018,85 (al lordo delle ritenute di legge).

L'organo di revisione economico-finanziaria della medesima capogruppo ha percepito nell'anno 2023 complessivamente € 10.116,92.

L'organo di revisione non ricopre la carica di membro del Collegio sindacale nelle società o enti compresi nel bilancio consolidato.

Perdite ripianate dalla capogruppo

La capogruppo negli ultimi tre anni non ha ripianato perdite attraverso conferimenti o altre operazioni finanziarie.

Informazioni attinenti all'ambiente e al personale

Per quanto riguarda le informazioni concernenti i rapporti con il personale, il verificarsi di infortuni o di danni causati all'ambiente, si rimanda alle informazioni contenute nelle note integrative e nelle relazioni sulla gestione approvate dall'ente capogruppo e da tutti i soggetti compresi nel perimetro di consolidamento.

Fatti di rilievo avvenuti dopo la chiusura dell'esercizio

Per quanto riguarda le informazioni concernenti i fatti di rilievo avvenuti dopo la chiusura dell'esercizio si rimanda alle informazioni contenute nelle note integrative e nelle relazioni sulla gestione approvate dall'ente capogruppo e da tutti i soggetti compresi nel perimetro di consolidamento.

Baselga di Pinè, 28 agosto 2024

ALLEGATI

Elenco rettifiche del bilancio consolidato

Bilancio dell'esercizio 2023 dell'ente capogruppo e Bilanci 2023 dei soggetti inclusi nel perimetro di consolidamento e la relativa nota integrativa