



COMUNE DI
BASELGA DI PINÈ

RELAZIONE SULLA GESTIONE 2019

(Relazione al rendiconto)





INDICE

Presentazione	1
Contenuto e logica espositiva	3
Rispetto del contenuto obbligatorio - parte 1	5
Rispetto del contenuto obbligatorio - parte 2	9
Risultati finanziari d'esercizio	
Programmazione ed equilibri finali di bilancio	13
Variazioni al bilancio 2019-2022 e salvaguardia equilibri	14
Risultato di amministrazione	20
Risultato di gestione	21
Risultato di cassa	22
Situazione contabile a rendiconto	
Gestione delle entrate di competenza	23
Gestione delle uscite di competenza	24
Finanziamento del bilancio corrente	25
Finanziamento del bilancio investimenti	26
Elenco spese in conto capitale esigibile 2019	27
Ricorso al fpv e all'avanzo di esercizi precedenti	29
Formazione di nuovi residui	30
Smaltimento di residui precedenti	31
Scostamento dalle previsioni iniziali	39
Gestione delle entrate per tipologia	
Entrate tributarie	40
Trasferimenti correnti	43
Entrate extratributarie	45
Entrate in conto capitale	47
Riduzione di attività finanziarie	49
Accensione di prestiti	50
Anticipazioni	52
Gestione della spesa per missione	
Previsioni finali delle spese per missione	54
Previsioni finali per funzionamento e investimento	55
Impegni finali delle spese per missione	56
Impegni per funzionamento e investimento	57
Pagamenti finali delle spese per missione	58
Pagamenti per funzionamento e investimento	59
Indicatore della tempestività dei pagamenti anno 2019	60
Stato di realizzazione delle spese per missione	63
Grado di ultimazione delle missioni	64
Stato di attuazione delle singole missioni	
Servizi generali e istituzionali	65



Prospetto spese di rappresentanza sostenute nel 2019	67
Giustizia	68
Ordine pubblico e sicurezza	70
Istruzione e diritto allo studio	72
Valorizzazione beni e attiv. culturali	74
Politica giovanile, sport e tempo libero	76
Turismo	78
Assetto territorio, edilizia abitativa	80
Sviluppo sostenibile e tutela ambiente	82
Trasporti e diritto alla mobilità	84
Soccorso civile	86
Politica sociale e famiglia	88
Tutela della salute	90
Sviluppo economico e competitività	92
Lavoro e formazione professionale	94
Agricoltura e pesca	96
Energia e fonti energetiche	98
Relazioni con autonomie locali	100
Relazioni internazionali	102
Fondi e accantonamenti	104
Debito pubblico	106
Anticipazioni finanziarie	109
Risultati economici e patrimoniali d'esercizio	
Conto del patrimonio	111
Conto economico	112
Ricavi e costi della gestione caratteristica	113
Ricavi e costi della gestione finanziaria	114
Ricavi e costi della gestione straordinaria	115

Presentazione



L'ordinamento degli enti locali, nella stesura più recente, ha ribadito il ruolo del Consiglio come organo di verifica sull'andamento della fase operativa della programmazione a suo tempo deliberata con l'approvazione del Dup. Questo tipo di riscontro è effettuato anche in sede di rendiconto dato che, secondo quanto previsto dal testo unico degli enti locali, "la relazione sulla gestione è un documento illustrativo della gestione dell'ente nonché dei fatti di rilievo che si sono verificati dopo la chiusura dell'esercizio e contiene ogni altra eventuale informazione utile ad una migliore comprensione dei dati contabili" (Decreto legislativo n.267/00, art.231/1).

La valutazione sui risultati finali di gestione e quella sullo stato di realizzazione finale dei programmi, questi ultimi intesi non solo come componente della struttura contabile (missioni articolate in programmi) ma come parte integrante del programma politico-attuativo, sono elementi importanti che vanno a caratterizzare il sistema più vasto del controllo sulla gestione. La verifica di origine politica, infatti, è talvolta accompagnata anche da un controllo prettamente tecnico, come quello messo in atto dal sistema generale di controllo interno che, tra le proprie competenze, deve "valutare l'adeguatezza delle scelte compiute in sede di attuazione dei piani, dei programmi e degli altri strumenti di determinazione dell'indirizzo politico, in termini di congruenza tra i risultati conseguiti e gli obiettivi predefiniti (...)" (D.Lgs.267/00, art.147/2).

La presente relazione sulla gestione costituisce allegato al rendiconto della gestione (art. 11 comma 4 lettera o), viene redatta ai sensi degli articoli 151 (comma 6) e 231 del D. Lgs. 267/2000 e s. m. e sulla base dei contenuti esplicitati dall'art. 11 comma 6 del D. Lgs. 118/2011 e s. m..

Più in particolare la relazione al rendiconto della gestione è il documento con il quale l'organo esecutivo relaziona al consiglio comunale sull'attività svolta durante l'esercizio precedente.

Dal 2017 la riforma è entrata a pieno regime anche per gli enti locali della Provincia di Trento.

Numerose sono state le modifiche apportate dal nuovo sistema contabile armonizzato, sia sotto il profilo finanziario-contabile, sia per quanto attiene agli aspetti programmatori e gestionali.

Per quanto attiene agli schemi contabili, la struttura del bilancio armonizzato risulta più sintetica rispetto allo schema previgente; l'unità elementare di voto sale di un livello.

Le entrate sono classificate in titoli e tipologie, anziché in titoli, categorie e risorse, mentre le spese sono classificate in missioni, programmi e titoli, sostituendo la precedente struttura per titoli, funzioni, servizi e interventi.

Conseguentemente anche i documenti necessari alla rendicontazione delle attività svolte durante l'esercizio hanno risentito delle innovazioni introdotte dalla riforma contabile, e risultano quindi più "sintetici".

Il Rendiconto della Gestione è un sistema di documenti tesi a dimostrare i risultati conseguiti durante la gestione, in relazione alle risorse che si sono rese disponibili, ed al corrispondente impiego delle stesse per il raggiungimento degli obiettivi, sia strategici di lungo termine, che operativi di breve e medio termine.

I documenti principali che costituiscono il Rendiconto di gestione sono i seguenti:

- Il Conto del Bilancio
- Lo Stato Patrimoniale
- Il Conto Economico
- La relazione sulla gestione che comprende la nota integrativa.

Al Rendiconto sono inoltre allegati i seguenti documenti:

- a) il prospetto dimostrativo del risultato di amministrazione;
- b) il prospetto concernente la composizione, per missioni e programmi, del fondo pluriennale vincolato;
- c) il prospetto concernente la composizione del fondo crediti di dubbia esigibilità;
- d) il prospetto degli accertamenti per titoli, tipologie e categorie;

- e) il prospetto degli impegni per missioni, programmi e macroaggregati;
- f) la tabella dimostrativa degli accertamenti assunti nell'esercizio in corso e negli esercizi precedenti imputati agli esercizi successivi;
- g) la tabella dimostrativa degli impegni assunti nell'esercizio in corso e negli esercizi precedenti imputati agli esercizi successivi;
- h) il prospetto rappresentativo dei costi sostenuti per missione;
- i) per le sole regioni, il prospetto dimostrativo della ripartizione per missioni e programmi della politica regionale unitaria e cooperazione territoriale, a partire dal periodo di programmazione 2014 - 2020;
- j) per i soli enti locali, il prospetto delle spese sostenute per l'utilizzo di contributi e trasferimenti da parte di organismi comunitari e internazionali;
- k) per i soli enti locali, il prospetto delle spese sostenute per lo svolgimento delle funzioni delegate dalle regioni;
- l) il prospetto dei dati SIOPE;
- m) l'elenco dei residui attivi e passivi provenienti dagli esercizi anteriori a quello di competenza, distintamente per esercizio di provenienza e per capitolo;
- n) l'elenco dei crediti inesigibili, stralciati dal conto del bilancio, sino al compimento dei termini di prescrizione;
- o) la relazione sulla gestione dell'organo esecutivo;
- p) la relazione del collegio dei revisori dei conti.

Sono inoltre allegati:

- l'elenco degli indirizzi internet di pubblicazione del rendiconto della gestione, del bilancio consolidato deliberati e relativi al penultimo esercizio antecedente quello cui si riferisce il bilancio di previsione, dei rendiconti e dei bilanci consolidati delle unioni di comuni di cui il comune fa parte e dei soggetti considerati nel gruppo "amministrazione pubblica" di cui al principio applicato del bilancio consolidato allegato al decreto legislativo 23 giugno 2011, n. 118, e successive modificazioni, relativi al penultimo esercizio antecedente quello cui il bilancio si riferisce. Tali documenti contabili sono allegati al rendiconto della gestione qualora non integralmente pubblicati nei siti internet indicati nell'elenco;
- la tabella dei parametri di riscontro della situazione di deficitarietà strutturale;
- il piano degli indicatori e dei risultati di bilancio.

Contenuto e logica espositiva

Relazione sulla gestione e volontà del legislatore

Il contenuto della relazione sulla gestione ha una valenza di carattere generale. La volontà espressa dal legislatore è chiara e tende a mantenere un costante rapporto dialettico tra il consiglio comunale e la giunta, favorendo così un riscontro sul grado di realizzazione dei programmi originariamente previsti ed espressi, a livello contabile, dall'aggregato che li contiene per omogeneità di funzione, e cioè la Missione. Allo stesso tempo, il consiglio verifica che l'attività di gestione non si sia estesa fino ad alterare il normale equilibrio delle finanze comunali. L'attività di spesa, infatti, non può prescindere dalla reale disponibilità di risorse. In questo contesto si inserisce l'importante norma che prevede l'esposizione al principale organo collegiale di un vero e proprio bilancio di fine esercizio. La possibilità di valutare l'esito finale dell'originaria attività di programmazione non è solo concessa dall'ordinamento degli enti locali, ma anzi, è incentivata.



Consuntivo e risultati finanziari

La prima parte della relazione, denominata "*Programmazione ed equilibri finali di bilancio*", ha lo scopo di verificare, ad esercizio ormai chiuso, il mantenimento dell'equilibrio nella programmazione, e cioè la corrispondenza tra stanziamenti definitivi di competenza in entrata (risorse previste) con il fabbisogno stimato in spesa (impieghi programmati), dando maggiore risalto ai due principali aggregati di bilancio, e cioè il comparto corrente e gli investimenti. Gli argomenti della sezione individuano poi i risultati conseguiti a rendiconto, con il risultato complessivo di amministrazione (competenza e residui) e il saldo della gestione, ossia il risultato ottenuto nel versante della sola competenza. L'ultimo argomento trattato estende l'osservazione sui movimenti di cassa, dove le riscossioni ed i pagamenti effettuati nell'esercizio hanno contribuito, insieme all'eventuale giacenza iniziale di cassa, a formare il saldo conclusivo di tesoreria.



Contabilità finanziaria e rendiconto

La terza parte del documento, denominata "*Situazione contabile a rendiconto*", approfondisce l'analisi già sviluppata nel punto precedente per osservare l'andamento delle entrate e delle uscite di competenza. Sono inoltre sviluppate delle tematiche di particolare interesse, come il finanziamento del bilancio di parte corrente e di quello in conto capitale risultante a rendiconto, il ricorso a mezzi finanziari provenienti da esercizi precedenti, come l'avanzo e il fondo pluriennale vincolato, e la dinamica nella gestione dei residui. Riguardo a quest'ultimo aspetto, sarà monitorato sia l'andamento dei vecchi residui, con il relativo tasso di smaltimento, che la formazione di nuovi residui provenienti dalla competenza. L'ultimo aspetto sviluppato in questa sezione della relazione riguarderà lo scostamento dalle previsioni iniziali, visto come un indice del grado di attendibilità delle previsioni di entrata e di uscita ipotizzate nella frase di programmazione (DUP).




Andamento delle entrate

La sezione denominata "*Gestione delle entrate per tipologia*" sviluppa le tematiche relative ai soli movimenti delle entrate, dove le previsioni finali (stanziamenti) sono accostati ai corrispondenti accertamenti (crediti) e movimenti di cassa (riscossioni). Le informazioni contabili abbracciano ciascun titolo di entrata con le diverse tipologie che lo compongono. Sono prese in considerazione, pertanto, le entrate di natura tributaria, i trasferimenti in conto gestione, le entrate extra tributarie, le riduzioni di attività finanziarie, le accensioni di prestiti, le anticipazioni di cassa e, infine, i servizi per conto di terzi. Particolare attenzione merita l'osservazione del grado di accertamento e del tasso di riscossione, visti come la percentuale della previsione di entrata che si è tradotta in credito, o del credito stesso in incasso. Lo scostamento tra la previsione ed il rispettivo accertamento indica, infine, quanto della previsione di bilancio non si sia effettivamente realizzata.



Gestione della spesa per missione

In questa sezione del documento, denominata “*Gestione della spesa per missione*”, l’attenzione si concentra sul solo versante delle uscite e, in modo specifico, sulla struttura del bilancio composto da missioni poi articolate, ma solo a livello più operativo, in singoli programmi. Viene quindi offerto un quadro d’insieme sui dati contabili della spesa per missione, dando quindi un adeguato risalto allo scostamento che si è verificato tra le previsioni finali e la spesa effettivamente impegnata. In questa prospettiva, si rende così disponibile un quadro attendibile di informazioni sullo stato di realizzazione dei procedimenti di spesa attivati dall’apparato tecnico. L’osservazione si sposta, infine, sul grado di ultimazione dei pagamenti, visti come un indicatore sull’avvenuto completamento dell’intervento previsto. Il tutto, in un’ottica che legge questi fenomeni solo nel loro insieme (elenco delle missioni) mentre l’analisi di dettaglio è sviluppata in un’altra sezione.



Stato di attuazione delle singole missioni

La relazione al rendiconto, nella sezione denominata “*Stato di attuazione delle singole missioni*”, abbandona la visione d’insieme e pone invece lo sguardo sulle singole missioni, analizzandone lo stato di realizzazione e il grado di ultimazione, oltre che la loro composizione contabile. Di ogni missione è posta in evidenza sia la componente finanziaria della spesa corrente che quella di parte investimento, fornendo una chiave di lettura dello stato di avanzamento della missione articolata in programmi che non è più, come nel punto precedente, a carattere cumulativo. In questa ottica, è posto in risalto l’andamento della gestione (uscite di parte corrente) separandola dalla componente degli investimenti (uscite in C/capitale). I due comparti, infatti, hanno tempi di realizzazione e regole completamente diverse, tali da rendere poco significativa la visione cumulativa. Per ciascuna di esse è individuata anche la composizione contabile.



Risultati economici e patrimoniali d'esercizio

La contabilità finanziaria, che costituisce il sistema contabile principale e fondamentale per fini autorizzatori e di rendicontazione dei risultati della gestione finanziaria, è affiancato da un’ulteriore contabilità di supporto. La contabilità economico patrimoniale, infatti, ha lo scopo di rilevare i costi (oneri) ed i ricavi (proventi) derivanti dalle transazioni poste in essere dalla pubblica amministrazione. L’ultima sezione della relazione, denominata “*Risultati economici e patrimoniali d’esercizio*”, estende quindi l’attenzione su taluni aspetti che riguardano proprio la lettura economica dei fatti di gestione manifestati nell’esercizio e che hanno comportato, tramite la formazione di costi e ricavi, una modifica sostanziale nella composizione del patrimonio comunale. La variazione di ricchezza, prodotta dalla differenza tra ricavi e costi delle gestioni caratteristica, finanziaria o straordinaria, quindi, ha generato una differenza nel patrimonio netto degna di approfondimento.



Rispetto del contenuto obbligatorio - Parte 1

Norme di riferimento

Il contenuto obbligatorio della Relazione sulla gestione è previsto da un sistema articolato di provvedimenti, e precisamente: il Testo unico sugli enti locali (D.Lgs. 267/00); l'Armonizzazione contabile (D.Lgs. 118/11); i Principi generali o postulati (allegato n.1 al D.Lgs.118/11); il Principio contabile applicato sulla programmazione (allegato n.4/1 al D.Lgs. 118/11); il Principio contabile applicato sulla contabilità finanziaria (allegato n.4/2 al D.Lgs. 118/2011); il Principio contabile applicato sulla contabilità economico patrimoniale (Allegato 4/3 al D.Lgs.118/2011). Questo documento rispetta fedelmente le prescrizioni previste da queste norme.

Di seguito, partendo dalle prime due norme richiamate, riporteremo gli obblighi normativi (riferimento e contenuto) con le corrispondenti considerazioni dell'ente.



Testo unico sugli enti locali (D.Lgs. 267/00)

[D.Lgs.267/00, art.231/1]

Relazione sulla gestione (richiamo normativo). La relazione sulla gestione è un documento illustrativo della gestione dell'ente, nonché dei fatti di rilievo verificatisi dopo la chiusura dell'esercizio, contiene ogni eventuale informazione utile ad una migliore comprensione dei dati contabili, ed è predisposto secondo le modalità previste dall'art.11, comma 6, del decreto legislativo 23 giugno 2011, n. 118.

Considerazioni dell'ente. Questa relazione è strutturata in modo da garantire una visione d'insieme delle principali operazioni economiche e finanziarie che hanno interessato l'esercizio, compresi gli eventuali fenomeni degni di rilievo maturati dopo il 31/12. Gli argomenti trattati nella Relazione, con annessa eventuale Nota integrativa, rispettano le previsioni di legge richiamate dalla Armonizzazione contabile ed annessi Principi contabili.

Armonizzazione contabile (D.Lgs. 118/11)

[D.Lgs.118/11, art.11/6a]

Criteri valutazione (richiamo normativo). La relazione illustra (..) i criteri di valutazione utilizzati (prescrizione richiamata anche nel PaPR, 13.10.1a).

Considerazioni dell'ente. Il rendiconto, al pari degli allegati ufficiali, è stato redatto secondo i principi contabili ufficiali che garantiscono, in virtù della loro corretta applicazione, la comparabilità tra i consuntivi dei diversi esercizi. In particolare:

- i documenti del sistema di bilancio relativi al rendiconto, hanno attribuito gli accertamenti di entrata e gli impegni di uscita ai rispettivi esercizi di competenza "potenziata", ciascuno dei quali coincide con l'anno solare (rispetto del principio n.1 - Annualità);
- il bilancio di questo ente, come il relativo rendiconto, è unico, dovendo fare riferimento ad un'amministrazione che si contraddistingue per essere un'entità giuridica unica. Come conseguenza di ciò, il complesso unitario delle entrate ha finanziato la totalità delle spese. Solo nei casi di deroga espressamente previsti dalla legge, talune fonti di entrata sono state destinate alla copertura di determinate e specifiche spese (rispetto del principio n.2 - Unità);
- il sistema di bilancio, relativamente al rendiconto, comprende tutte le finalità ed i risultati della gestione nonché i valori finanziari, economici e patrimoniali riconducibili a questa amministrazione, in modo da fornire una rappresentazione veritiera e corretta della complessa attività amministrativa prevista ed attuata nell'esercizio. Eventuali contabilità separate, se presenti in quanto espressamente ammesse dalla norma contabile, sono state ricondotte al sistema unico di bilancio entro i limiti temporali dell'esercizio (rispetto del principio n.3 - Universalità);
- tutte le entrate, con i relativi accertamenti, sono state iscritte in bilancio al lordo delle spese sostenute per la riscossione e di altre eventuali oneri ad esse connesse. Allo stesso tempo, tutte le uscite, con i relativi impegni, sono state riportate al lordo delle correlate entrate, senza ricorrere ad eventuali compensazioni di partite (rispetto del principio n.4 - Integrità).

[D.Lgs.118/11, art.11/6b]

Principali voci contabili (richiamo normativo). La relazione illustra (..) le principali voci del conto del bilancio (prescrizione richiamata anche nel PaPR, 13.10.1b).

Considerazioni dell'ente. Questa relazione, nel suo interno, riporta i prospetti riepilogativi di tutti i principali aggregati di bilancio relativi alla gestione delle entrate, suddivise in Tipologie, ed a quelle delle uscite, raggruppate in Missioni.

[D.Lgs.118/11, art.11/6c]

Principali variazioni (richiamo normativo). La relazione illustra (..) le principali variazioni alle previsioni finanziarie intervenute in corso d'anno, comprendendo l'utilizzazione dei fondi di riserva e gli utilizzi delle quote vincolate accantonate del risultato di amministrazione al 1 gennaio dell'esercizio precedente (prescrizione richiamata anche nel PaPR, 13.10.1c).

Considerazioni dell'ente. Durante la gestione sono state rispettati i vincoli di contenuto, competenza deliberativa e tempistica riguardanti le norme di flessibilità di bilancio (vedi quanto riportato nel successivo punto "Principi generali o postulati - Principio generale n.7"). In termini finanziari, le variazioni di bilancio hanno comportato la modifica degli stanziamenti iniziali (Bilancio di previsione) fino ad assumere la configurazione definitiva. Questa relazione, nell'argomento "Scostamento dalle previsioni iniziali", riporta la dimensione di queste variazioni sulle entrate ed uscite indicandone lo scostamento in termini numerici ed anche percentuali.

[D.Lgs.118/11, art.11/6d]

Quote del risultato di amministrazione (prescrizione normativa). La relazione illustra (..) l'elenco delle quote vincolate e accantonate del risultato di amministrazione al 31 dicembre dell'esercizio precedente, distinguendo i vincoli derivanti dalla legge e dai principi contabili, dai trasferimenti, da mutui e altri finanziamenti, vincoli formalmente attribuiti dall'ente (prescrizione richiamata anche nel PaPR, 13.10.1d).

Considerazioni dell'ente. Il risultato di amministrazione è stato calcolato e poi scomposto nelle singole componenti (fondi accantonati, vincolati, destinati agli investimenti, non vincolati), e questo al fine di conservare l'eventuale vincolo di destinazione dei singoli elementi costituenti. Questa relazione, nell'argomento "Risultato di amministrazione complessivo", riporta l'elenco delle principali voci di scomposizione del risultato. Se ritenuto necessario, ulteriori elementi di valutazione e/o dettaglio dal contenuto prettamente tecnico saranno trattati nell'eventuale Nota integrativa al rendiconto.

[D.Lgs.118/11, art.11/6e]

Residui in sofferenza (richiamo normativo). La relazione illustra (..) le ragioni della persistenza dei residui con anzianità superiore ai cinque anni e di maggiore consistenza, nonché sulla fondatezza degli stessi (prescrizione richiamata anche nel PaPR, 13.10.1e).

Considerazioni dell'ente. La chiusura del rendiconto è stata preceduta dalla ricognizione dei residui attivi relativi ad esercizi pregressi (riaccertamento ordinario) per verificare la fondatezza della rispettiva posizione giuridica originaria ed il permanere nel tempo della posizione creditoria. La ricognizione dei residui attivi ha permesso di individuare e gestire contabilmente le possibili situazioni dei crediti di dubbia e difficile esazione, di quelli riconosciuti assolutamente inesigibili, dei crediti riconosciuti insussistenti per la sopravvenuta estinzione legale del diritto o per l'indebito o erroneo accertamento originario del diritto al credito. L'eventuale presenza a rendiconto di situazioni attive di sofferenza, anche relativa ad eventuali residui attivi di anzianità superiore al quinquennio, è pertanto contabilmente giustificata.

Se ritenuto necessario, ulteriori elementi di valutazione e/o dettaglio dal contenuto prettamente tecnico saranno trattati nell'eventuale Nota integrativa al rendiconto.

[D.Lgs.118/11, art.11/6f]

Anticipazione tesoreria (richiamo normativo). La relazione illustra (..) l'elenco delle movimentazioni effettuate nel corso dell'esercizio sui capitoli di entrata e di spesa riguardanti l'anticipazione, evidenziando l'utilizzo medio e l'utilizzo massimo dell'anticipazione nel corso dell'anno, nel caso in cui il conto del bilancio, in deroga al principio generale dell'integrità, espone il saldo al 31 dicembre dell'anticipazione attivata al netto dei relativi rimborsi (prescrizione richiamata anche nel PaPR, 13.10.1f).

Considerazioni dell'ente. Per quanto riguarda il ricorso all'eventuale anticipazione di tesoreria, l'ente persegue un comportamento operativo teso ad evitare, o quanto meno a contenere, l'esposizione a breve verso il sistema bancario per non appesantire il bilancio con un'eccessiva spesa per interessi passivi.

Se ritenuto necessario, ulteriori elementi di valutazione e/o dettaglio dal contenuto prettamente tecnico saranno trattati nell'eventuale Nota integrativa al rendiconto.

[D.Lgs.118/11, art.11/6g]

Diritti reali di godimento (richiamo normativo). La relazione richiama (..) l'elencazione dei diritti reali di godimento e la loro illustrazione.

Considerazioni dell'ente. Riguardo ai diritti reali di godimento, e cioè diritti che l'uomo può esercitare sui beni suscettibili che si trovano nella sua sfera di controllo o di esercizio (diritto di superficie, enfiteusi, usufrutto, uso, abitazione e servitù prediali), non ci sono particolari situazioni degne di nota rispetto quanto eventualmente segnalato in allegato al conto del patrimonio dell'ente (prescrizione richiamata anche nel PaPR, 13.10.1g).

Se ritenuto necessario, ulteriori elementi di valutazione e/o dettaglio dal contenuto prettamente tecnico saranno trattati nell'eventuale Nota integrativa al rendiconto.

[D.Lgs.118/11, art.11/6h]

Organismi strumentali (richiamo normativo). La relazione riprende (..) l'elenco dei propri enti e organismi strumentali, con la precisazione che i relativi rendiconti o bilanci di esercizio sono consultabili nel proprio sito internet (prescrizione richiamata anche nel PaPR, 13.10.1h)..

Considerazioni dell'ente. Le aziende speciali, e più in generale gli organi strumentali intimamente collegati all'ente che le ha costituite, sono soggetti a limiti stringenti riguardo al possibile svolgimento dell'attività al di fuori del territorio di appartenenza. Al pari delle partecipazioni in società, la costituzione di un'entità giuridica strumentale vincola l'ente per un periodo non breve, portando con se sia vantaggi che problemi di sostenibilità nel tempo.

Per quanto riguarda questo specifico esercizio, non ci sono state modifiche alla situazione preesistente degne di nota.

Se ritenuto necessario, ulteriori elementi di valutazione e/o dettaglio dal contenuto prettamente tecnico saranno trattati nell'eventuale Nota integrativa al rendiconto.

[D.Lgs.118/11, art.11/6j]

Partecipazioni (richiamo normativo). La relazione riprende (..) l'elenco delle partecipazioni dirette possedute con l'indicazione della relativa quota percentuale (prescrizione richiamata anche nel PaPR, 13.10.1i).

Considerazioni dell'ente. La legge attribuisce all'ente la facoltà di gestire i servizi pubblici locali anche per mezzo di società private, direttamente costituite o partecipate, ed indica così un modulo alternativo di gestione rispetto alla classica azienda speciale

Se ritenuto necessario, ulteriori elementi di valutazione e/o dettaglio dal contenuto prettamente tecnico saranno trattati nell'eventuale Nota integrativa al rendiconto.

[D.Lgs.118/11, art.11/6j]

Crediti/debiti incrociati (richiamo normativo). La relazione descrive (..) gli esiti della verifica dei crediti e debiti reciproci con i propri enti strumentali e le società controllate e partecipate. La predetta informativa, asseverata dai rispettivi organi di revisione, evidenzia analiticamente eventuali discordanze e ne fornisce la motivazione (prescrizione richiamata anche nel PaPR, 13.10.1j).

Considerazioni dell'ente. La verifica sulla corrispondenza delle eventuali posizioni patrimoniali incrociate è effettuata in sede di predisposizione del bilancio consolidato, se obbligatorio. Il riscontro generico sulle poste finanziarie dell'ente non ha rilevato, comunque, particolari situazioni di questa natura.

Se ritenuto necessario, ulteriori elementi di valutazione e/o dettaglio dal contenuto prettamente tecnico saranno trattati nell'eventuale Nota integrativa al rendiconto.

[D.Lgs.118/11, art.11/6k]

Strumenti derivati (richiamo normativo). La relazione descrive (..) gli oneri e gli impegni sostenuti, derivanti da contratti relativi a strumenti finanziari derivati o da contratti di finanziamento che includono una componente derivata (prescrizione richiamata anche nel PaPR, 13.10.1k).

Considerazioni dell'ente. Per "strumenti derivati" si intendono i prodotti offerti dal mercato creditizio il cui valore dipende dall'andamento di un'attività sottostante che può essere di natura finanziaria, come ad esempio i titoli azionari, i tassi di interesse o l'andamento dei cambi, oppure di natura reale, come nel caso di oro, petrolio, e così via.

Se ritenuto necessario, ulteriori elementi di valutazione e/o dettaglio dal contenuto prettamente tecnico saranno trattati nell'eventuale Nota integrativa al rendiconto.

[D.Lgs.118/11, art.11/6l]

Garanzie prestate (richiamo normativo). La relazione descrive (..) l'elenco delle garanzie principali o sussidiarie prestate dall'ente a favore di enti e di altri soggetti ai sensi delle leggi vigenti, con l'indicazione delle eventuali richieste di escussione nei confronti dell'ente (prescrizione richiamata anche nel PaPR, 13.10.1l).

Considerazioni dell'ente. L'amministrazione può legittimamente concedere delle garanzie principali o sussidiarie a favore di altri soggetti e sottoscrivere i rispettivi documenti che vincolano l'ente nel tempo. Dal punto di vista prettamente patrimoniale, il valore complessivo delle garanzie prestate è riportato tra i conti d'ordine della contabilità economica mentre la concessione della singola garanzia non richiede, di regola, alcuna specifica registrazione finanziaria, né è soggetta a particolari restrizioni.

Se ritenuto necessario, ulteriori elementi di valutazione e/o dettaglio dal contenuto prettamente tecnico saranno trattati nell'eventuale Nota integrativa al rendiconto.

[D.Lgs.118/11, art.11/6m]

Patrimonio immobiliare (richiamo normativo). La relazione richiama (..) l'elenco descrittivo dei beni appartenenti al patrimonio immobiliare dell'ente alla data di chiusura dell'esercizio cui il conto si riferisce, con l'indicazione delle rispettive destinazioni e degli eventuali proventi da essi prodotti (prescrizione richiamata anche nel PaPR, 13.10.1m).

Considerazioni dell'ente. Il patrimonio immobiliare, come aggregato autonomo delle immobilizzazioni materiali del conto patrimoniale, è composto dai terreni, fabbricati, infrastrutture, impianti e macchinari ed altre voci simili. Il valore complessivo è riportato nell'argomento "Conto del patrimonio" di questa relazione mentre l'elenco dettagliato dei singoli cespiti è invece contenuto nell'inventario dei beni, a cui si rinvia.

[D.Lgs.118/11, art.11/6n]

Nota integrativa (richiamo normativo). La relazione riprende (..) gli elementi richiesti dall'articolo 2427 e dagli altri articoli del codice civile, nonché da altre norme di legge e dai documenti sui principi contabili applicabili (prescrizione richiamata anche nel PaPR, 13.10.1n).

Considerazioni dell'ente. Questo documento ufficiale si compone della Relazione sulla gestione, propriamente detta ed integrata, qualora se ne ravveda la necessità o l'opportunità, dalla corrispondente Nota integrativa dal contenuto prettamente tecnico. Mentre le informazioni di rendiconto riconducibili alle scelte originariamente disposte con il DUP sono presenti nella Relazione sulla gestione, le informazioni riconducibili a competenze di natura solo tecnica possono invece essere riportate nella Nota integrativa al

rendiconto. In questo ultimo caso, il contenuto della Nota integrativa diventa parte integrante della Relazione sulla gestione, propriamente detta.

Se ritenuto necessario, pertanto, ulteriori elementi di valutazione e/o dettaglio dal contenuto prettamente tecnico saranno trattati nell'eventuale Nota integrativa.

[D.Lgs.118/11, art.11/6o]

Risultati gestione (*richiamo normativo*). La relazione riporta (..) altre informazioni riguardanti i risultati della gestione, richieste dalla legge o necessarie per l'interpretazione del rendiconto (prescrizione richiamata anche nel PaPR, 13.10.1o).

Considerazioni dell'ente. Questa relazione, nelle sezioni denominate rispettivamente "Risultati finanziari d'esercizio" e "Situazione contabile a rendiconto", descrive ogni elemento di natura finanziaria ritenuto necessario o utile per la corretta interpretazione di questo rendiconto d'esercizio.

Rispetto del contenuto obbligatorio - Parte 2

Norme di riferimento

Il contenuto obbligatorio della Relazione sulla gestione è previsto da un sistema articolato di provvedimenti, e precisamente: il Testo unico sugli enti locali (D.Lgs. 267/00); l'Armonizzazione contabile (D.Lgs. 118/11); i Principi generali o postulati (allegato n.1 al D.Lgs.118/11); il Principio contabile applicato sulla programmazione (allegato n.4/1 al D.Lgs. 118/11); il Principio contabile applicato sulla contabilità finanziaria (allegato n.4/2 al D.Lgs. 118/2011); il Principio contabile applicato sulla contabilità economico patrimoniale (Allegato 4/3 al D.Lgs.118/2011). Questo documento rispetta fedelmente le prescrizioni previste da queste norme.

Di seguito, riporteremo gli obblighi previsti dai principi contabili (riferimento e contenuto) con le corrispondenti considerazioni dell'ente.



Principi generali o postulati

[Principio generale n.7]

Flessibilità (previsione normativa). È necessario che nella relazione illustrativa delle risultanze di esercizio si dia adeguata informazione sul numero, sull'entità e sulle ragioni che hanno portato a variazioni di bilancio in applicazione del principio e altresì sull'utilizzo degli strumenti ordinari di flessibilità previsti nel bilancio di previsione.

Considerazioni dell'ente. Durante la gestione sono stati rispettati i vincoli di contenuto, competenza deliberativa e tempistica riguardanti le norme di flessibilità di bilancio. In particolare, sono stati osservati i seguenti richiami di legge:

- il bilancio di previsione finanziario può subire variazioni nel corso dell'esercizio di competenza e di cassa sia nella parte prima, relativa alle entrate, che nella parte seconda, relativa alle spese, per ciascuno degli esercizi considerati nel documento (D.Lgs. 267/00, art.175/1);
- le variazioni al bilancio sono di competenza dell'organo consiliare salvo quelle previste dai commi 5-bis (variazioni di competenza dell'organo esecutivo) e 5-quater (variazioni di competenza del responsabile finanziario) (D.Lgs. 267/00, art.175/2);
- le variazioni al bilancio possono essere deliberate non oltre il 30 novembre di ciascun anno, fatte salve le variazioni che possono essere deliberate sino al 31 dicembre (istituzione di tipologie di entrata a destinazione vincolata e il correlato programma di spesa; istituzione di tipologie di entrata senza vincolo di destinazione, con stanziamento pari a zero, a seguito di accertamento e riscossione di entrate non previste in bilancio; utilizzo delle quote del risultato di amministrazione vincolato ed accantonato per le finalità per le quali sono stati previsti; reimputazione agli esercizi in cui sono esigibili, di obbligazioni riguardanti entrate vincolate già assunte e, se necessario, delle spese correlate; variazioni delle dotazioni di cassa; variazioni di competenza del responsabile finanziario; variazioni degli stanziamenti riguardanti i versamenti ai conti di tesoreria statale intestati all'ente e i versamenti a depositi bancari intestati all'ente) (D.Lgs. 267/00, art.175/3);
- mediante la variazione di assestamento generale, deliberata dall'organo consiliare dell'ente entro il 31 luglio di ciascun anno, si attua la verifica generale di tutte le voci di entrata e di uscita, compreso il fondo di riserva ed il fondo di cassa, al fine di assicurare il mantenimento del pareggio di bilancio (D.Lgs. 267/00, art.175/8);
- i prelevamenti dal fondo di riserva, dal fondo di riserva di cassa e dai fondi spese potenziali sono di competenza dell'organo esecutivo e possono essere deliberati sino al 31 dicembre di ciascun anno (D.Lgs. 267/00, art.176/1).

Principio contabile applicato concernente la programmazione di bilancio

[PaPR, 13.10.1]

Relazione sulla gestione. La Relazione è un documento illustrativo della gestione dell'ente, nonché dei fatti di rilievo verificatisi dopo la chiusura dell'esercizio. Contiene ogni eventuale informazione utile ad una migliore comprensione dei dati contabili ed illustra (...omissis).

Considerazioni dell'ente. Il principio contabile riproduce esattamente quanto già previsto dall'omonimo articolo del decreto legislativo sull'armonizzazione contabile ed a cui, pertanto, si rimanda (vedi più sopra le considerazioni dell'ente sull'avvenuto rispetto delle identiche prescrizioni richiamate dal D.Lgs.118/11, art.11/6).

[PaPR, 13.10.2]

Quote vincolate, accantonate e destinate del risultato. La relazione riepiloga e illustra gli utilizzi delle quote vincolate e accantonate del risultato di amministrazione al 1 gennaio dell'esercizio e gli elenchi analitici delle quote vincolate, accantonate e destinate agli investimenti che compongono il risultato di amministrazione descrivendo, con riferimento alle componenti, più rilevanti:

- a) la gestione delle entrate vincolate e destinate agli investimenti provenienti dagli esercizi precedenti, confluite nel risultato di amministrazione al 1 gennaio dell'esercizio oggetto di rendiconto: l'importo applicato al bilancio, le spese impegnate e pagate nel corso dell'esercizio di riferimento finanziate da tali risorse, la cancellazione dei residui, il loro importo alla fine dell'esercizio e le cause che non hanno ancora consentito di spenderle;
- b) le riduzioni dei fondi provenienti dagli esercizi precedenti, distinguendo gli utilizzi effettuati nel rispetto delle finalità e le riduzioni determinate dal venire meno dei rischi e delle passività potenziali per i quali erano stati accantonati;
- c) la formazione di nuove economie di spesa, finanziate da entrate vincolate e destinate agli investimenti ed accertate nel corso dell'esercizio; il loro importo e le cause che hanno determinato le economie di spesa;
- d) le motivazioni della costituzione di nuovi e maggiori accantonamenti finanziati da entrate accertate nel corso dell'esercizio, indicando, per quelli effettuati in sede di predisposizione del rendiconto, se tali accantonamenti hanno determinato un incremento del disavanzo di amministrazione e le cause che non hanno consentito di effettuarli nel bilancio.

Considerazioni dell'ente. L'ente, se ne ricorrevano i presupposti e comunque in modo unitario con gli altri prospetti obbligatori di rendiconto, ha predisposto gli allegati denominati a/1, a/2 ed a/3 che riportano in modo esauriente le informazioni richieste, e precisamente:

- Allegato a/1 (elenco analitico delle risorse accantonate nel risultato di amministrazione finale). Individua, in modo separato: a) le risorse accantonate all'inizio esercizio; b) quelle accantonate applicate in entrata al bilancio (utilizzo dei fondi accantonati attraverso l'applicazione in bilancio della corrispondente quota del risultato di amministrazione); c) le risorse accantonate stanziare nella parte spesa del bilancio; d) gli ulteriori accantonamenti effettuati in sede di rendiconto ed i corrispondenti utilizzi; e) la consistenza finale degli accantonamenti effettuati in sede di rendiconto.

- Allegato a/2 (elenco analitico delle risorse vincolate nel risultato di amministrazione). Individua, in modo separato: a) le risorse vincolate nel risultato di amministrazione presunto; b) le risorse vincolate applicate al bilancio; c) entrate vincolate accertate nell'esercizio; d) gli impegni finanziati da entrate vincolate accertate nell'esercizio o da quote vincolate del risultato di amministrazione; e) il FPV a rendiconto finanziato da entrate vincolate accertate nell'esercizio o da quote vincolate del risultato di amministrazione; f) la cancellazione di residui attivi vincolati, l'eliminazione del vincolo su quote del risultato di amministrazione e la cancellazione di residui passivi finanziati da risorse vincolate (gestione dei residui); g) la cancellazione di impegni finanziati da FPV dopo l'approvazione del rendiconto precedente e non reimpegnati nell'esercizio; h) le risorse vincolate a rendiconto; i) le risorse vincolate nel risultato di amministrazione.

- Allegato a/3 (elenco analitico delle risorse destinate agli investimenti nel risultato di amministrazione). Individua, in modo separato: a) le risorse destinate agli investimenti nel bilancio iniziale; b) le entrate destinate agli investimenti accertate nell'esercizio; c) gli impegni dell'esercizio finanziati da entrate destinate accertate nell'esercizio o da quote destinate del risultato di amministrazione; d) il FPV a rendiconto finanziato da entrate destinate accertate nell'esercizio o da quote destinate del risultato di amministrazione; e) la cancellazione di residui attivi costituiti da risorse destinate agli investimenti, l'eliminazione della destinazione su quote del risultato di amministrazione e la cancellazione di residui passivi finanziati da risorse destinate agli investimenti (gestione dei residui); f) le risorse destinate agli investimenti a rendiconto.

[PaPR, 13.10.2 (segue)]

Accantonamenti nel risultato di amministrazione. Infine la relazione da atto della congruità di tutti gli accantonamenti nel risultato di amministrazione al 31 dicembre dell'esercizio cui il rendiconto si riferisce e le motivazioni delle eventuali differenze rispetto agli accantonamenti minimi obbligatori previsti dai principi contabili.

Considerazioni dell'ente. La quota accantonata del risultato di amministrazione è costituita dall'accantonamento al fondo crediti di dubbia esigibilità e dagli accantonamenti per le passività potenziali (fondi spese e rischi). In presenza di crediti di dubbia e difficile esazione accertati nell'esercizio, è stato quindi effettuato, nei limiti di legge, un accantonamento al fondo crediti di dubbia esigibilità vincolando una quota dell'avanzo di amministrazione. L'accantonamento complessivo è stato invece ridotto in presenza di un credito, già oggetto di accantonamento, successivamente dichiarato inesigibile ed eliminato dai residui attivi. In presenza di un'obbligazione passiva condizionata al verificarsi di un evento, come l'esito del giudizio o del ricorso pendente, l'ente ha invece valutato se procedere ad accantonare in un fondo rischi le risorse necessarie per il pagamento degli oneri previsti dalla sentenza, stanziando nell'esercizio le relative spese e destinate, a fine esercizio, ad incrementare la quota del risultato destinata a coprire le eventuali spese della sentenza definitiva.

[PaPR, 13.10.3]

Ripiano disavanzi progressi. La relazione analizza, se l'ente si trova in questa particolare situazione, la quota di disavanzo ripianata nel corso dell'esercizio distinguendo il disavanzo riferibile al riaccertamento straordinario da quello derivante dalla gestione.

Considerazioni dell'ente. Non ci sono considerazioni da fare sull'argomento in questione, dato che tutti i dati relativi al risultato di amministrazione sono già riportati nel corrispondente prospetto obbligatorio allegato al rendiconto di gestione.

Principio contabile applicato concernente la contabilità finanziaria

[PaCF, 3.7.5]

Quota avanzo costituito da stima di residui attivi da tributi. La componente dell'avanzo costituita da residui attivi (*..di entrate tributarie*) accertati sulla base di stime è evidenziata nella rappresentazione dell'avanzo di amministrazione.

Considerazioni dell'ente. L'ente, in presenza di residui attivi originati da accertamenti effettuati con criteri di stima, sempre relativi a casistiche espressamente autorizzate dalla legge o dai principi contabili, ha periodicamente effettuato la verifica sul grado di realizzazione di tali residui attivi e provvedendo, nel caso se ne rilevasse la necessità, all'eventuale operazione contabile di riaccertamento.

[PaCF, 5.2]

Operazioni IVA. L'ente fornisce informazioni riguardanti la gestione IVA nella relazione sulla gestione al consuntivo.

Considerazioni dell'ente. Nelle contabilità fiscalmente rilevanti dell'ente, le entrate e le spese sono state contabilizzate al lordo di IVA mentre per la determinazione della posizione IVA sono state adottate le scritture richieste dalle specifiche norme fiscali (registri IVA). L'ente, acquirente dei beni o servizi relativi allo svolgimento di attività per le quali non è soggetto passivo di IVA, ha provveduto a versare l'imposta sul valore aggiunto direttamente all'erario invece che al fornitore, effettuando così la scissione del pagamento dell'imponibile rispetto a quello dall'IVA (split payment). Ci si è anche avvalsi della facoltà di non effettuare il versamento IVA contestualmente al pagamento della fattura ma in sede di versamento periodico dell'imposta.

Principio contabile applicato concernente la contabilità economico-patrimoniale

[PaCE, 4.28]

Sopravvenienze attive e insussistenze del passivo. Sono indicati in tali voci i proventi, di competenza economica di esercizi precedenti, che derivano da incrementi a titolo definitivo del valore di attività (decrementi del valore di passività) rispetto alle stime precedentemente operate. Trovano allocazione in questa voce i maggiori crediti derivanti dal riaccertamento dei residui attivi effettuato nell'esercizio considerato e le altre variazioni positive del patrimonio non derivanti dal conto del bilancio, quali ad esempio, donazioni, acquisizioni gratuite, rettifiche positive per errori di rilevazione e valutazione nei precedenti esercizi. Nella relazione illustrativa al rendiconto deve essere dettagliata la composizione della voce.

Considerazioni dell'ente. Non ci sono particolari considerazioni da riportare sulle variazioni dell'attivo patrimoniale conseguenti al riaccertamento ordinario dei residui attivi, sulla variazione del passivo prodotta dal riaccertamento ordinario dei residui passivi, o relative a situazioni di natura particolare che abbiano comunque comportato modifiche significative nella consistenza delle attività o passività patrimoniali.

[PaCE, 4.36]

Risultato economico. Nel caso di errori dello stato patrimoniale iniziale la rettifica della posta patrimoniale deve essere rilevata in apposito prospetto, contenuto nella relazione sulla gestione allegata al rendiconto, il cui saldo costituisce una rettifica del patrimonio netto.

Considerazioni dell'ente. Non ci sono particolari segnalazioni da riferire circa la riapertura dell'attivo e del passivo patrimoniale rispetto all'ultima consistenza finale approvata. Le eventuali rettifiche conseguenti alla correzione di errori della precedente chiusura, pur comportando una variazione direttamente imputabile al patrimonio netto, non hanno modificato sostanzialmente l'equilibrio del conto patrimoniale.

[PaCE, 6.1.3]

Partecipazioni. La relazione sulla gestione allegata al rendiconto indica il criterio di valutazione adottato per tutte le partecipazioni azionarie e non azionarie in enti e società controllate e partecipate (se il costo storico o il metodo del patrimonio netto). La relazione illustra altresì le variazioni dei criteri di valutazione rispetto al precedente esercizio.

Considerazioni dell'ente. Le partecipazioni immobilizzate, sia azionarie che non, sono valutate con il criterio del costo, ridotto delle perdite durevoli di valore. Le partecipazioni in imprese controllate sono valutate in base al metodo del patrimonio netto. A tal fine, l'utile o la perdita d'esercizio della partecipata, debitamente rettificato, per la quota di pertinenza, porta ad un incremento o ad una riduzione del valore della partecipazione azionaria. Nell'esercizio successivo, a seguito dell'approvazione del rendiconto della gestione, gli eventuali utili derivanti dall'applicazione del metodo del patrimonio netto comportano l'iscrizione di una specifica riserva del patrimonio netto vincolata (PaCE 6.1.3a-b).

[PaCE, 6.3]

Patrimonio netto. L'amministrazione è chiamata a fornire un'adeguata informativa, nella relazione sulla gestione, sulla copertura dei risultati economici negativi di esercizio.

Considerazioni dell'ente. L'eventuale presenza di una variazione negativa (riduzione) nel patrimonio netto di questo esercizio rispetto a quello immediatamente precedente non produce effetti significativi sull'equilibrio patrimoniale, data la funzione prettamente

conoscitiva della contabilità economico patrimoniale (o solo patrimoniale) dell'ente pubblico.

[PaCE, 6.4]

Fondi rischi e oneri del passivo. Con l'espressione "passività potenziali" ci si riferisce a passività connesse a "potenzialità", cioè a situazioni già esistenti ma con esito pendente in quanto si risolveranno in futuro. Se una perdita connessa a una potenzialità è stata iscritta in bilancio, la situazione d'incertezza e l'ammontare dell'importo iscritto in bilancio sono indicati in nota integrativa se tali informazioni sono necessarie per una corretta comprensibilità del bilancio.

Considerazioni dell'ente. Non ci sono ulteriori elementi da introdurre in aggiunta a quanto già riportato, riguardo allo stesso fenomeno, nel precedente punto "PaPR, 13.10.2 - Accantonamenti nel risultato di amministrazione" .



RISULTATI FINANZIARI D'ESERCIZIO

Programmazione ed equilibri finali di bilancio

Programmazione iniziale ed equilibri definitivi

Il consiglio, con l'approvazione del documento unico di programmazione (DUP), aveva a suo tempo identificato gli obiettivi generali e destinato le risorse di bilancio. Il tutto, rispettando il pareggio tra risorse destinate (entrate) e relativi impieghi (uscite). Nel corso dell'esercizio, con le variazioni intervenute e in seguito all'applicazione del criterio di esigibilità dell'entrata e della spesa, gli stanziamenti hanno subito modifiche fino ad assestarsi nella configurazione finale, dove le previsioni assestate di entrata e di uscita continuano ad essere in equilibrio. Durante la gestione, l'amministrazione ha agito in quattro direzioni ben definite, e cioè la gestione corrente, gli interventi negli investimenti, l'utilizzo dei movimenti di fondi e la registrazione dei servizi per conto di terzi, dove ognuno di questi ambiti può essere inteso come un'entità autonoma. Di norma, le scelte inerenti le missioni con i relativi programmi riguardano solo i primi due contesti (corrente e investimenti) perché i servizi C/terzi sono semplici partite di giro mentre i movimenti di fondi interessano operazioni di entrata e uscita che si compensano. Le tabelle riportano gli equilibri definitivi di bilancio.



Entrate correnti (Stanzamenti comp.)		
Tributi	(+)	1.825.433,00
Trasferimenti correnti	(+)	2.482.010,00
Extratributarie	(+)	1.768.433,00
Entr. correnti specifiche per investimenti	(-)	151.930,00
Entr. correnti generiche per investimenti	(-)	0,00
Risorse ordinarie		5.923.946,00
FPV per spese correnti (FPV/E)	(+)	257.275,99
Avanzo a finanziamento bil. corrente	(+)	67.341,19
Entrate C/capitale per spese correnti	(+)	0,00
Accensione prestiti per spese correnti	(+)	0,00
Risorse straordinarie		324.617,18
Totale		6.248.563,18

Uscite correnti (Stanzamenti comp.)		
Spese correnti	(+)	6.208.334,18
Sp. correnti assimilabili a investimenti	(-)	0,00
Rimborso di prestiti	(+)	40.229,00
Impieghi ordinari		6.248.563,18
Disavanzo applicato a bilancio corrente	(+)	0,00
Investimenti assimilabili a sp. correnti	(+)	0,00
Impieghi straordinari		0,00
Totale		6.248.563,18

Entrate investimenti (Stanzamenti comp.)		
Entrate in C/capitale	(+)	10.665.675,20
Entrate C/capitale per spese correnti	(-)	0,00
Risorse ordinarie		10.665.675,20
FPV per spese in C/capitale (FPV/E)	(+)	1.981.941,15
Avanzo a finanziamento investimenti	(+)	342.523,02
Entrate correnti che finanziano invest.	(+)	151.930,00
Riduzioni di attività finanziarie	(+)	0,00
Attività finanz. assimilabili a mov. fondi	(-)	0,00
Accensione prestiti	(+)	0,00
Accensione prestiti per spese correnti	(-)	0,00
Risorse onerose		2.476.394,17
Totale		13.142.069,37

Uscite investimenti (Stanzamenti comp.)		
Spese in conto capitale	(+)	13.125.069,37
Investimenti assimilabili a sp. correnti	(-)	0,00
Impieghi ordinari		13.125.069,37
Sp. correnti assimilabili a investimenti	(+)	0,00
Incremento di attività finanziarie	(+)	17.000,00
Attività finanz. assimilabili a mov. fondi	(-)	0,00
Impieghi straordinari		17.000,00
Totale		13.142.069,37

Riepilogo entrate 2019

Correnti	(+)	6.248.563,18
Investimenti	(+)	13.142.069,37
Movimenti di fondi	(+)	1.480.000,00
Entrate destinate ai programmi		20.870.632,55
Servizi conto terzi		2.935.350,00
Altre entrate		2.935.350,00
Totale		23.805.982,55

Riepilogo uscite 2019

Correnti	(+)	6.248.563,18
Investimenti	(+)	13.142.069,37
Movimenti di fondi	(+)	1.480.000,00
Uscite destinate ai programmi		20.870.632,55
Servizi conto terzi		2.935.350,00
Altre uscite		2.935.350,00
Totale		23.805.982,55

Variazioni al bilancio 2019-2022 e salvaguardia equilibri

Nel corso dell'esercizio 2019, nel rispetto del principio generale della flessibilità del bilancio, al fine di consentire il migliore raggiungimento degli obiettivi fissati dall'Amministrazione, sono intervenute le seguenti principali variazioni, che relativamente alla deliberazione nr. 37/C/2019, ha comportato l'applicazione dell'avanzo di amministrazione per l'importo di € 386.941,19 che sommato all'avanzo vincolato applicato al bilancio in sede di formazione del medesimo è stato complessivamente impiegato per l'importo di € 409.864,21:

- Deliberazione giuntale n. 74 dd. 11.04.2019 "Variazione nr. 1 in via d'urgenza, al Bilancio di previsione 2019-2021" (ratificata con la consiliare nr. 12 dd. 14.05.2019);
- Deliberazione giuntale n. 147 dd. 04.07.2019 "Variazione n. 2 in via d'urgenza, al Bilancio di previsione 2019-2021" (ratificata con la consiliare nr. 21 dd. 31.07.2019);
- Deliberazione giuntale n. 165 dd. 08.08.2019 "Variazione nr. 3 in via d'urgenza, al Bilancio di previsione 2019-2021" (ratificata con la consiliare nr. 25 dd. 26.09.2019);
- Deliberazione consiliare n. 26 dd. 26.09.2019 "Variazione n. 4 al Bilancio di previsione 2019-2021";
- Deliberazione giuntale n. 203 dd. 10.10.2019 "Variazione nr. 5 in via d'urgenza, al Bilancio di previsione 2019-2021" (ratificata con la consiliare nr. 32 dd. 29.10.2019);
- Deliberazione consiliare n. 37 dd. 11.11.2019 "Variazione n. 6 al Bilancio di previsione 2019-2021";
- Deliberazione consiliare n. 41 dd. 28.11.2019 "Variazione n. 7 al Bilancio di previsione 2019-2021";

In data 31.07.2019 il Consiglio comunale con propria deliberazione n. 22 ha approvato la variazione di assestamento generale ai sensi dell'articolo 175 del D.Lgs. 18.08.2000 n. 267, dando atto del permanere degli equilibri di bilancio di cui all'art. 193 del medesimo decreto, in esito alla verifica della gestione finanziaria di competenza e dei residui come di seguito riportata.

" Deliberazione nr. 22 dd. 31.07.2019.

OGGETTO: Articoli 175 e 193 D.Lgs. 18 agosto 2000 nr. 267 – Variazione di assestamento generale e controllo della salvaguardia degli equilibri di bilancio.

Vista la proposta di deliberazione circa la variazione di assestamento generale e controllo della salvaguardia degli equilibri di bilancio ex artt. 175 e 193 D.Lgs. 18 agosto 2000 nr. 267;

Visti i pareri favorevoli resi in ordine alla regolarità tecnica ed alla regolarità contabile dal responsabile del Servizio Finanziario, ai sensi del combinato disposto degli artt. 185, comma 1, e 187, comma 1, della L.R. 3 maggio 2018 nr. 2, e dell'art. 4 del Regolamento di contabilità, allegati alla presente deliberazione;

Vista l'attestazione della copertura finanziaria e l'avvenuta annotazione contabile da parte del responsabile del Servizio Finanziario, ai sensi dell'art. 187, comma 1, della L.R. 3 maggio 2018 nr. 2;

IL CONSIGLIO COMUNALE

Premesso che

- la legge provinciale 9 dicembre 2015, nr. 18 "Modificazioni della legge provinciale di contabilità 1979 e altre disposizioni di adeguamento dell'ordinamento provinciale e degli enti locali al decreto legislativo 23 giugno 2011, nr. 118 (Disposizioni in materia di armonizzazione dei sistemi contabili e degli schemi di bilancio delle regioni, degli enti locali e dei loro organismi, a norma degli articoli 1 e 2 della legge 5 maggio 2009, n.42)", che, in attuazione dell'articolo 79 dello Statuto speciale, dispone che gli enti locali e i loro enti e organismi strumentali applicano le disposizioni in materia di armonizzazione dei sistemi contabili e degli schemi di bilancio contenute nel titolo I del decreto legislativo n. 118 del 2011, nonché i relativi allegati, con il posticipo di un anno dei termini previsti dal medesimo decreto, individuando inoltre gli articoli del decreto legislativo n. 267 del 2000 che trovano applicazione agli enti locali della Provincia Autonoma di Trento;

- con Decreto Legislativo nr. 118/2011, recante disposizioni in materia di armonizzazione dei sistemi contabili e degli schemi di bilancio delle Regioni, degli Enti Locali e dei loro organismi, sono stati individuati i principi contabili fondamentali del coordinamento della finanza pubblica ai sensi dell'art. 117, c. 3, della Costituzione;
- ai sensi dell'art. 3 del sopra citato D.Lgs. nr. 118/2011, le Amministrazioni pubbliche devono adeguare la propria gestione ai principi contabili generali e di competenza finanziaria;

Visto l'art. 175 comma 8, del D. Lgs. 18 agosto 2000 nr. 267, il quale prevede che *“Mediante la variazione di assestamento generale, deliberata dall'organo consiliare dell'ente entro il 31 luglio di ciascun anno, si attua la verifica generale di tutte le voci di entrata e di uscita, compreso il fondo di riserva ed il fondo di cassa, al fine di assicurare il mantenimento del pareggio di bilancio”*;

Visto altresì l'art. 193 comma 2 del D. Lgs. 18 agosto 2000 nr. 267, in base al quale almeno una volta, entro il 31 luglio di ciascun anno, l'organo consiliare provvede con delibera a dare atto del permanere degli equilibri generali di bilancio o, in caso di accertamento negativo ad adottare, contestualmente:

- a) le misure necessarie a ripristinare il pareggio qualora i dati della gestione finanziaria facciano prevedere un disavanzo, di gestione o di amministrazione, per squilibrio della gestione di competenza, di cassa ovvero della gestione dei residui;
- b) i provvedimenti per il ripiano degli eventuali debiti di cui all'art. 194;
- c) le iniziative necessarie ad adeguare il fondo crediti di dubbia esigibilità accantonato nel risultato di amministrazione in caso di gravi squilibri riguardanti la gestione dei residui;

Vista la deliberazione consiliare nr. 5 del 29.03.2019 con la quale è stato approvato il bilancio di previsione finanziario 2019-2021 e il Documento Unico di Programmazione 2019-2021;

Vista la deliberazione nr. 67 di data 02.04.2019, con la quale la Giunta Comunale ha approvato il Piano Esecutivo di Gestione (P.E.G.), esercizi finanziari 2019-2020-2021;

Ritenuto pertanto necessario procedere con l'assestamento del bilancio ed il controllo della salvaguardia degli equilibri di bilancio, così come indicato anche dal principio della programmazione allegato 4/1 al D. Lgs. n. 118/2011, punto 4.2 lettera g);

Dato atto che con nota prot. n. 7171 di data 09.07.2019 il Responsabile del Servizio Finanziario ha richiesto ai Responsabili dei Servizi le seguenti informazioni:

- l'esistenza di eventuali debiti fuori bilancio;
- l'esistenza di dati, fatti o situazioni che possano far prevedere l'ipotesi di un disavanzo, di gestione o di amministrazione, per squilibrio della gestione di competenza, di cassa ovvero della gestione dei residui, anche al fine di adeguare il fondo crediti di dubbia esigibilità accantonato nel risultato di amministrazione in caso di gravi squilibri riguardanti la gestione dei residui;

Rilevato che non è stata segnalata da parte dei Responsabili dei Servizi l'esistenza di debiti fuori bilancio né l'esistenza di situazioni che possono generare squilibrio di parte corrente e/o capitale, di competenza e/o nella gestione dei residui, ovvero nella gestione della cassa;

Considerato che il Responsabile del Servizio Finanziario, sulla base delle segnalazioni pervenute dai Responsabili dei singoli servizi, attesta l'inesistenza di situazioni che possono generare squilibrio di parte corrente e/o capitale, di competenza e/o nella gestione dei residui, ovvero nella gestione della cassa;

Richiamato il principio applicato della contabilità finanziaria di cui all'allegato 4/2 al D. Lgs. 118/2011, in base al quale in sede di assestamento di bilancio e alla fine dell'esercizio per la redazione del rendiconto, è verificata la congruità del fondo crediti di dubbia esigibilità complessivamente accantonato:

- a) nel bilancio in sede di assestamento;
- b) nell'avanzo, in considerazione dell'ammontare dei residui attivi degli esercizi precedenti e di quello dell'esercizio in corso, in sede di rendiconto e di controllo della salvaguardia degli equilibri;

Ritenuto di dare atto dell'equilibrio nella gestione dei residui attivi e passivi e che, pertanto, non risulta necessario provvedere all'accantonamento di ulteriori poste al Fondo crediti di dubbia esigibilità stanziato in sede di bilancio previsionale in € 72.800,00 e accantonato nel risultato di amministrazione 2018 in Euro 721.362,55 (dati di pre-consuntivo);

Accertato, inoltre, che non derivano effetti negativi dallo stralcio delle mini-cartelle annullate ai sensi dell'art. 4, comma 1, del D.L. 23.10.2018, nr. 119 “Stralcio dei debiti fino a mille euro affidati agli agenti della riscossione dal 2000 al 2010” come da informazioni rese dall'Agenzia delle Entrate-Riscossione, in quanto tale operazione è stata computata nelle operazioni di riaccertamento ordinario dei residui ai fini della predisposizione del rendiconto di gestione dell'esercizio finanziario 2018;

Verificato l'attuale stanziamento del Fondo di Riserva, e ritenuto sufficiente, in relazione alle possibili spese imprevedute fino alla fine dell'anno con conseguente necessità di non integrare l'importo entro i limiti di legge;

Verificato l'attuale stanziamento del Fondo di Riserva di cassa, e ritenuto sufficiente in relazione alle possibili necessità di cassa fino alla fine dell'anno, con conseguente necessità di non integrare l'importo entro i limiti di legge;

Accertato che non si rende necessario adeguare il fondo rischi passività potenziali;

Vista la variazione di assestamento generale di bilancio, predisposta in base alle richieste formulate dai Responsabili dei Servizi, con la quale si attua la verifica generale di tutte le voci di entrata e di uscita, compreso il fondo di riserva (ed il fondo di riserva di cassa), al fine di assicurare il mantenimento del pareggio di bilancio e degli equilibri di bilancio;

Atteso che trattasi di provvedere, all'integrazione di fondi di parte ordinaria, in relazione alle intervenute richieste dei responsabili di area/ufficio, relativamente:

- alla missione 3 "Ordine pubblico e sicurezza", programma 1 "Polizia locale e amministrativa" conseguentemente alla manovra di assestamento varata dal Comune di Pergine Valsugana, Ente capofila del servizio;

- alla missione 6 "Politiche giovanili, sport e tempo libero", programma 1 "Sport e tempo libero" in considerazione del riscontrato incremento dei consumi energetici dello Stadio del Ghiaccio dovuto al clima mite della stagione invernale;

- alla missione 7 "Turismo", programma 1 "Sviluppo e valorizzazione del turismo" in relazione all'indirizzo della Giunta Comunale di incrementare i trasferimenti a supporto delle iniziative del Consorzio Operatori Economici dell'Altopiano di Pinè ed a sostegno dei costi sostenuti dalla Parrocchia di S. Anna per l'installazione ed affitto del tendone, in occasione della festa patronale e per tutto il periodo estivo, destinato all'accoglienza dei pellegrini al Santuario di Montagnaga;

Rilevato che a pareggio della parte corrente, oltre che alla diminuzione dei fondi eccedenti stanziati alla missione 5 "Tutela e valorizzazione dei beni e attività culturali", programma 2 "Attività culturali e interventi diversi nel settore culturale" destinati all'intervento 19 - valorizzazione di beni culturali ed artistici -, si procede mediante l'applicazione delle maggiori entrate accertate come di seguito specificato:

- al titolo 2 "Trasferimenti correnti", tipologia 101 "Trasferimenti correnti da Amministrazioni Pubbliche" vengono allineati gli stanziamenti del Fondo perequativo/Fondo di solidarietà nelle diverse componenti, alle assegnazioni definitive disposte dalla Giunta Provinciale con deliberazioni nr. 624 di data 10 maggio 2019, nr. 983 di data 28 giugno 2019 ed alla comunicazione della G.P. nr. 420095 di data 03 luglio 2019, i trasferimenti assegnati dall'Agenzia del Lavoro a finanziamento degli interventi 19 e 20 di accompagnamento alla occupabilità attraverso Lavori Socialmente Utili, il contributo provinciale per la certificazione Family in Trentino nonché, quale entrata "una Tantum" il trasferimento del Comune di Bedollo per la redazione del dizionario toponomastico;

- al titolo 3, "Entrate extratributarie" tipologia 300 "Interessi attivi", sono accertati gli interessi percepiti dal BIM dell'Adige e dall'ASUC di Tressilla e maturati rispettivamente sui canoni aggiuntivi 2014 e sulle somme dovute in esecuzione della sentenza del Tribunale di Trento nr. 497/2018;

- al titolo 3 "Entrate extratributarie", tipologia 500 sono accertati i rimborsi delle spese come stabiliti nella sentenza del TAR di Trento nr. 274/2018, nella sentenza del Tribunale di Trento nr. 497/2018, nonché il contributo assegnato dalla Cassa Rurale Alta Valsugana per la Festa Patronale 2019;

Rilevato altresì che le maggiori entrate accertate correnti, oltreché impiegate a finanziamento delle maggiori spese previste, sono in parte destinate alla copertura del minor introito stimato dell'IMIS calcolato sulla scorta della proiezione dei versamenti registrati in acconto, ed in relazione all'intervenuta ineditabilità di aree soggette ad imposta a seguito dell'approvazione della variante al P.R.G. approvata con deliberazione consiliare nr. 15 di data 14.05.2019;

Posto che si rende necessario adeguare alle risultanze del progetto esecutivo:

- lo stanziamento allocato alla missione 6 "Politiche giovanili, sport e tempo libero", programma 1 "Sport e tempo libero" relativo all'intervento in conto capitale di "Valorizzazione dei percorsi ciclopedonali", finanziandolo con le risorse a valere sul fondo per gli investimenti dei Comuni Budget/ex Fim resesi disponibili a seguito del riaccertamento ordinario dei residui approvato con deliberazione giuntales nr. 141 di data 07.06 2019;

- lo stanziamento allocato alla missione 11 "Soccorso civile", programma 1 "Sistema di protezione civile" relativo all'intervento di "Ristrutturazione e ampliamento della caserma dei VV.F. Volontari" finanziandolo con le risorse a valere sul fondo per gli investimenti dei Comuni Budget/ex Fim, sul contributo assegnato dal Bim Adige sul piano straordinario 2016-2017 derivante dall'operazione di estinzione anticipata dei mutui, risorse resesi disponibili a seguito del riaccertamento ordinario dei residui approvato con deliberazione giuntales nr. 141 di data 07.06 2019, nonché mediante lo storno provvisorio delle risorse destinate agli interventi di cui alle unite schede con riserva di reintegro delle stesse ad avvenuta assegnazione dei nuovi finanziamenti provinciali a valere sul fondo per gli investimenti dei Comuni;

Viste ed esaminate le tabelle – poste in atti – formate dall'Ufficio Ragioneria in ordine alla variazione degli stati di previsione della Spesa e dell'Entrata del Bilancio 2019-2021, esercizio 2019;

Dato atto che la presente proposta di modifiche non altera il pareggio finanziario e vengono rispettati l'equilibrio economico-finanziario e di parte capitale di cui agli artt. 162 e 193 del D. Lgs. nr. 267/2000 e s.m.;

Visti gli uniti prospetti redatti al fine della dimostrazione del rispetto del pareggio di Bilancio;

Rilevato che il comma 785 della Legge 27 dicembre 2017 nr. 205 ha eliminato l'obbligo di allegare il prospetto dimostrativo dei vincoli di finanza pubblica alle variazioni di bilancio;

Dato atto che la presente variazione di assestamento al bilancio di previsione finanziario modifica il Documento Unico di Programmazione (D.U.P.) 2019-2021 anche relativamente alla Programmazione triennale dei lavori pubblici compresa nel documento medesimo;

Rilevato che rimane confermata la congruità degli attuali stanziamenti relativi alle altre poste di bilancio che pertanto non vengono modificate in questa sede;

Visto il parere favorevole espresso dal Revisore dei Conti in data 24.07.2019, preso in carica al protocollo generale in data 25.07.2019 sub nr. 7801, come previsto dall'art. 43, comma 1 lettera b) del DPR n. 1 febbraio 2005 n. 3/L e dall'articolo 239 del D.lgs. 267/2000, comma 1 lettera b);

Vista la legge provinciale 9 dicembre 2015, nr. 18;

Visto il comma 1 dell'art. 54 della richiamata legge provinciale 9 dicembre 2015, n. 18, il quale prevede che "In relazione alla disciplina contenuta nelle disposizioni del decreto legislativo 267 del 2000 non richiamate da questa legge, continuano a trovare applicazione le corrispondenti norme dell'ordinamento regionale o provinciale";

Visto il D.Lgs. 18 agosto 2000 nr. 267 (Testo Unico Enti Locali) e s.m.;

Visto il D.Lgs. 23 giugno 2011, nr. 118, recate disposizioni in materia di armonizzazione dei sistemi contabili e degli schemi di bilancio delle Regioni, degli enti locali e dei loro organismi, a norma degli articoli 1 e 2 della legge 5 maggio 2009, n. 42, così come corretto ed integrato dal D.Lgs. 10 agosto 2014, n. 126;

Visto il Codice degli Enti locali della Regione autonoma Trentino – Alto Adige approvato con Legge Regionale 3 maggio 2018 nr. 2, modificata dalla Legge regionale 8 agosto 2018 n. 6 con particolare riferimento all'art. 49, comma 5;

Visto il Regolamento di attuazione dell'ordinamento contabile e finanziario approvato con D.P.G.R. 27 ottobre 1999 nr. 8/L, per quanto compatibile con la normativa in materia di armonizzazione contabile;

Visto il Regolamento di Contabilità, approvato con deliberazione del Consiglio Comunale nr. 36 di data 30.04.2001 e successive modificazioni;

Visto lo Statuto Comunale;

Dopo dibattito nei termini di cui al processo verbale della seduta;

Su conforme invito del Presidente, esteso altresì alla dichiarazione di immediata eseguibilità della presente, ai sensi dell'art. 183, comma 4, della L.R. 3 maggio 2018 nr. 2, al fine dell'immediata attuazione alle variazioni previste;

Con due separate votazioni (una con riguardo all'immediata eseguibilità) che hanno dato il medesimo risultato: voti favorevoli 16, su 16 presenti e votanti, palesemente espressi mediante alzata di mano ed accertati, con l'ausilio degli scrutatori designati, dal Presidente che ne proclama l'esito

d e l i b e r a

1= di approvare la variazione di assestamento generale, con la quale si attua la verifica generale di tutte le voci di entrata e di uscita, compreso il fondo di riserva, ai sensi dell'art. 175, comma 8, del D. Lgs. nr. 267/2000 al fine di assicurare il mantenimento del pareggio di bilancio, nei termini di cui agli uniti prospetti comportanti un incremento netto complessivo di competenza pari ad € 135.938,00 sull'esercizio finanziario 2019;

2= di dare atto che il contenuto del presente provvedimento costituisce integrazione e modificazione Documento Unico di Programmazione (D.U.P.) 2019-2021 anche relativamente alla Programmazione triennale dei lavori pubblici compresa nel documento medesimo;

3= di dare atto del permanere degli equilibri di bilancio di cui all'art. 193 del D.Lgs. nr. 267/2000 in esito alla verifica della gestione finanziaria di competenza e dei residui, integrata con le risultanze della variazione generale di assestamento allegata al presente provvedimento, dalla quale non emergono dati che facciano prevedere un disavanzo di gestione o di amministrazione e che, pertanto, non sono necessari provvedimenti di ripristino degli equilibri finanziari, come dimostrato nei seguenti allegati:

- All.1) prospetto equilibrio generale;

- All.2) prospetto di controllo della gestione di cassa;
- All.3) prospetto verifica della gestione residui

4= di dare atto che l'accantonamento al fondo crediti di dubbia esigibilità iscritto nel bilancio di previsione finanziario 2019-2021, determinato ai sensi dell'art. 46 del D.Lgs nr. 118/2011 e del principio contabile di cui all'allegato 4/2 del medesimo decreto, è stato verificato dal Responsabile del servizio finanziario e ritenuto congruo in relazione all'andamento della gestione dei residui, non necessitando pertanto di ulteriori variazioni in sede di assestamento generale del bilancio;

5= di dare atto che non sono stati segnalati debiti fuori bilancio da ripianare ai sensi dell'articolo 194 del D.Lgs. nr. 267/2000;

6= di dare atto che con successivo provvedimento la Giunta comunale effettuerà le conseguenti modifiche al Piano esecutivo di gestione 2019-2021;

7= di dare atto che il presente atto, debitamente esecutivo, sarà trasmesso al Tesoriere, ai sensi dell'art. 216, 1° comma, del D.Lgs. nr. 267/2000, unitamente al prospetto allegato 4);

8= di dare atto che la presente deliberazione sarà allegata al rendiconto dell'esercizio 2019;

9= di dichiarare il presente provvedimento immediatamente eseguibile ai sensi dell'art. 183, comma 4, della L.R. 3 maggio 2018 nr. 2 per le motivazioni indicate in premessa.

* * *

Avverso la presente deliberazione sono ammessi i seguenti ricorsi:

- opposizione alla Giunta comunale, entro il periodo di pubblicazione, ai sensi dell'art. 183, comma 5, della L.R. 3 maggio 2018 nr. 2;
- ricorso al Tribunale Amministrativo Regionale di Trento, entro 60 giorni, ai sensi dell'art. 29 del decreto legislativo 02.07.2010 nr. 104;
- ricorso straordinario al Presidente della Repubblica, entro 120 giorni, ai sensi dell'art. 8 del D.P.R. 24.11.1971 nr. 1199."

La Giunta comunale con le sottoelencate deliberazione ha disposto i prelevamenti dal fondo di riserva e le variazioni alle dotazioni di cassa:

- n. 90 dd. 09.05.2019 "Prelievo dal fondo di riserva di cassa e conseguente variazione al Piano Esecutivo di Gestione 2019-2021";
- n. 133 dd. 13.06.2019 "Prelievo dal fondo di riserva di cassa e conseguente variazione al Piano Esecutivo di Gestione 2019-2021";
- n. 166 dd. 08.08.2019 "Prelievo dal fondo di riserva di cassa e conseguente variazione al Piano Esecutivo di Gestione 2019-2021";
- n. 211 dd. 17.10.2019 "Prelievo dal fondo di riserva di cassa e conseguente variazione al Piano Esecutivo di Gestione 2019-2021";
- n. 238 dd. 21.11.2019 "Prelievo dal fondo di riserva, dal fondo di riserva di cassa e conseguente variazione al Piano Esecutivo di Gestione 2019-2021";
- n. 251 dd. 29.11.2019 "Prelievo dal fondo di riserva di cassa e conseguente variazione al Piano Esecutivo di Gestione 2019-2021";
- n. 258 dd. 05.12.2019 "Prelievo dal fondo di riserva di cassa e conseguente variazione al Piano Esecutivo di Gestione 2019-2021";
- n. 266 dd. 12.12.2019 "Prelievo dal fondo di riserva, dal fondo di riserva di cassa e conseguente variazione al Piano Esecutivo di Gestione 2019-2021";
- n. 274 dd. 19.12.2019 "Prelievo dal fondo di riserva, dal fondo di riserva di cassa e variazione al Piano Esecutivo di Gestione 2019-2021";
- n. 284 dd. 30.12.2019 "Prelievo dal fondo di riserva e conseguente variazione al Piano Esecutivo di Gestione 2019-2021";

La Giunta comunale ha adottato inoltre li seguenti provvedimenti:

- deliberazione n. 141 dd. 27.06.2019 “Riaccertamento ordinario dei residui attivi e passivi ai fini della formazione del Conto Consuntivo 2018 ex art. 3, comma 4, del D.Lgs. n. 118/2011 e ss.mm. Determinazione del Fondo Pluriennale Vincolato ed approvazione delle variazioni di bilancio 2018-2020 e bilancio 2019-2021”;
- deliberazione n. 227 dd. 07.11.2019 “Variazioni compensative tra macroaggregati all’interno dello stesso programma ex art. 175, comma 5-bis del D.Lgs. n. 267/2000 e s.m.”;
- deliberazione n. 21 dd. 13.02.2020 “Variazione al bilancio di previsione 2019 – 2021 conseguente al riaccertamento parziale dei residui ai sensi del principio contabile 9.1 dell’allegato 4/2 al D.lgs. n. 118/2011”;
- “deliberazione n. 87 dd. 17.03.2020 “Riaccertamento ordinario dei residui attivi e passivi ai fini della formazione del Conto Consuntivo 2019 ex art. 3, comma 4, del D.Lgs. n. 118/2011 e ss.mm. determinazione del fondo pluriennale vincolato ed approvazione delle variazioni di Bilancio 2019-2021 e Bilancio 2020 – 2022”;

Il responsabile del servizio finanziario ha adottato i seguenti provvedimenti:

- Determinazione del Servizio Finanziario n. 21 dd. 10.05.2019 “Riaccertamento parziale dei residui passivi ai sensi del principio contabile 9.1 dell’allegato 4/2 al D.lgs. 118/2011 e relativa variazione”;
- Determinazione del Servizio Finanziario n. 39 dd. 30.09.2019 “Variazioni partite di giro e operazioni per conto di terzi ex art. 175, comma 5-quater, lettera e) del D.Lgs. 18 agosto 2000, n. 267 e s.m.”;
- Determinazione del Servizio Finanziario n. 42 dd. 19.11.2019 “Variazioni partite di giro e operazioni per conto di terzi ex art. 175, comma 5-quater, lettera e) del D.Lgs. 18 agosto 2000, n. 267 e s.m.”;
- Determinazione del Servizio Finanziario n. 47 dd. 24.12.2019 “Variazioni partite di giro e operazioni per conto di terzi ex art. 175, comma 5-quater, lettera e) del D.Lgs. 18 agosto 2000, n. 267 e s.m.”;
- Determinazione del Servizio Finanziario n. 50 dd. 31.12.2019 “variazione di esigibilità della spesa ex art. 175 comma 5-quater, del D.Lgs. 18.08.2000, n. 267 e s.m.”

Risultato di amministrazione

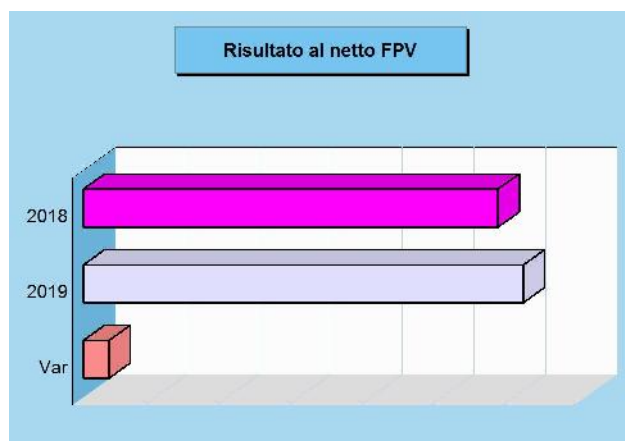
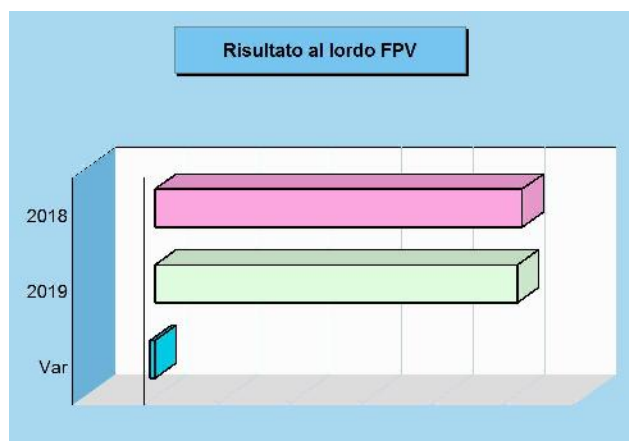
Rendiconto e risultato di esercizio

Il conto consuntivo è il documento ufficiale con cui ogni amministrazione rende conto ai cittadini su come siano stati realmente impiegati i soldi pubblici gestiti in un determinato arco di tempo (esercizio). Conti alla mano, si tratta di spiegare dove e come sono state gestite le risorse reperite nell'anno e di misurare gli effettivi risultati conseguiti, questi ultimi ottenuti con il lavoro messo in atto dall'intera struttura. L'obiettivo è quello di misurare lo stato di salute dell'ente, confrontando le aspettative con i risultati oggettivi. Il rendiconto può terminare con un risultato positivo, chiamato avanzo, oppure in disavanzo. Le tabelle, con i rispettivi grafici, riportano il risultato conseguito negli ultimi due esercizi con il relativo scostamento (variazione di periodo).



Risultato 2019 e tendenza in atto

Denominazione		2018	2019	Variazione
Fondo di cassa iniziale	(+)	495.763,99	816.848,59	321.084,60
Riscossioni	(+)	8.194.403,68	9.884.634,23	1.690.230,55
Pagamenti	(-)	7.873.319,08	9.237.024,68	1.363.705,60
Situazione contabile di cassa				
Pagamenti per azioni esecutive non regolarizzate al 31.12	(-)	816.848,59	1.464.458,14	647.609,55
Fondo di cassa finale		0,00	0,00	0,00
		816.848,59	1.464.458,14	647.609,55
Residui attivi	(+)	5.803.479,73	5.779.948,60	-23.531,13
Residui passivi	(-)	1.491.666,89	2.181.824,05	690.157,16
Risultato contabile (al lordo FPV/U)				
		5.128.661,43	5.062.582,69	-66.078,74
FPV per spese correnti (FPV/U)	(-)	257.275,99	230.944,05	-26.331,94
FPV per spese in C/capitale (FPV/U)	(-)	1.981.941,15	1.764.562,11	-217.379,04
Risultato effettivo				
		2.889.444,29	3.067.076,53	177.632,24



Composizione del risultato 2019 e copertura dei vincoli

Vincoli sul risultato

Parte accantonata	(b)	1.685.847,66
Parte vincolata	(c)	11.987,98
Parte destinata agli investimenti	(d)	94.530,14
Vincoli complessivi		1.792.365,78

Verifica sulla copertura effettiva dei vincoli

Risultato di amministrazione	(a)	3.067.076,53
Vincoli complessivi		1.792.365,78
Differenza (a-b-c-d)	(e)	1.274.710,75
Eccedenza dell'avanzo sui vincoli		1.274.710,75
Disavanzo da ripianare per il ripristino dei vincoli		-

Risultato di gestione

Gestione della competenza e FPV

Il conto del bilancio, quale sintesi contabile dell'intera attività finanziaria, si chiude con un risultato di avanzo o disavanzo, originato dal risultato ottenuto dalle gestioni di competenza e residui. La somma dei due importi fornisce il valore totale del risultato mentre l'analisi disaggregata offre maggiori informazioni su come l'ente, in concreto, abbia finanziato il fabbisogno di spesa del singolo esercizio. Il criterio di attribuzione del singolo impegno nell'esercizio in cui la spesa diventerà esigibile, ottenuto con l'applicazione della tecnica del fondo pluriennale vincolato, altera in modo artificiale il risultato della competenza perché riduce l'importo degli impegni conservati nell'esercizio. Questo difetto viene corretto considerando il FPV in spesa "come impegnato".



Entrate correnti (Accertamenti comp.)

Tributi (+)	1.798.671,67
Trasferimenti correnti (+)	2.200.653,65
Extratributarie (+)	1.480.153,93
Entr. correnti specifiche per investimenti (-)	151.756,08
Entr. correnti generiche per investimenti (-)	0,00
Risorse ordinarie	5.327.723,17
FPV per spese correnti (FPV/E) (+)	257.275,99
Avanzo a finanziamento bil. corrente (+)	67.341,19
Entrate C/capitale per spese correnti (+)	0,00
Accensione prestiti per spese correnti (+)	0,00
Risorse straordinarie	324.617,18
Totale	5.652.340,35

Uscite correnti (Impegni comp.)

Spese correnti (+)	4.922.352,89
Sp. correnti assimilabili a investimenti (-)	0,00
Rimborso di prestiti (+)	40.228,62
Impieghi ordinari	4.962.581,51
FPV per spese correnti (FPV/U) (+)	230.944,05
Disavanzo applicato a bilancio corrente (+)	0,00
Investimenti assimilabili a sp. correnti (+)	0,00
Impieghi straordinari	230.944,05
Totale	5.193.525,56

Entrate investimenti (Accertamenti comp.)

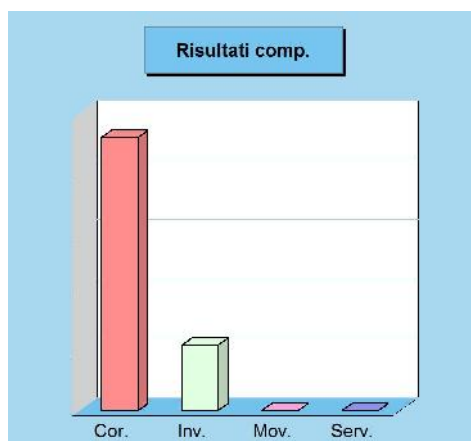
Entrate in C/capitale (+)	3.131.228,99
Entrate C/capitale per spese correnti (-)	0,00
Risorse ordinarie	3.131.228,99
FPV per spese in C/capitale (FPV/E) (+)	1.981.941,15
Avanzo a finanziamento investimenti (+)	342.523,02
Entrate correnti che finanziano invest. (+)	151.756,08
Riduzioni di attività finanziarie (+)	0,00
Attività finanz. assimilabili a mov. fondi (-)	0,00
Accensione prestiti (+)	0,00
Accensione prestiti per spese correnti (-)	0,00
Risorse onerose	2.476.220,25
Totale	5.607.449,24

Uscite investimenti (Impegni comp.)

Spese in conto capitale (+)	3.732.956,45
Investimenti assimilabili a sp. correnti (-)	0,00
Impieghi ordinari	3.732.956,45
FPV per spese in C/capitale (+)	1.764.562,11
Sp. correnti assimilabili a investimenti (+)	0,00
Incremento di attività finanziarie (+)	0,00
Attività finanz. assimilabili a mov. fondi (-)	0,00
Impieghi straordinari	1.764.562,11
Totale	5.497.518,56

Risultato della gestione (competenza)

Denominazione	Accertamenti	Impegni	Risultato
Corrente (+)	5.652.340,35	5.193.525,56	458.814,79
Investimenti (+)	5.607.449,24	5.497.518,56	109.930,68
Movimento fondi (+)	0,00	0,00	0,00
Parziale	11.259.789,59	10.691.044,12	568.745,47
Servizi conto terzi (+)	1.243.858,88	1.243.858,88	0,00
Totale	12.503.648,47	11.934.903,00	568.745,47



Risultato di cassa

Previsioni di cassa e operazioni di tesoreria

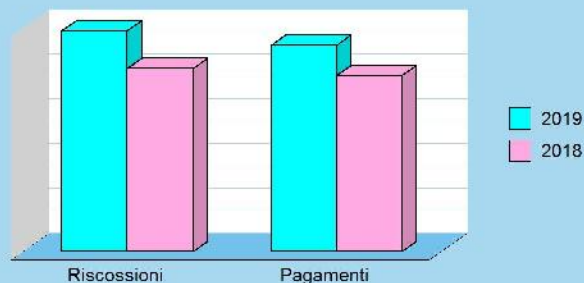
La previsione e la registrazione dei movimenti di cassa riguarda solo il primo dei tre anni della programmazione di bilancio ed abbraccia sia la gestione di competenza che quella dei residui (situazione di credito e debito ereditate dall'anno precedente). Nel corso dell'esercizio le previsioni si sono tradotte in movimenti effettivi con la conseguente emissione, da parte dell'ente, delle reversali d'incasso (entrate) e dei mandati di pagamento (uscite). Il tesoriere, a fronte di queste autorizzazioni ad incassare ed a pagare, ha operato i movimenti di cassa con i conseguenti accrediti ed addebiti in conto. Il saldo finale di queste operazioni, sommato alla consistenza iniziale del fondo cassa, determina l'ammontare complessivo della giacenza di tesoreria (fondo finale di cassa).



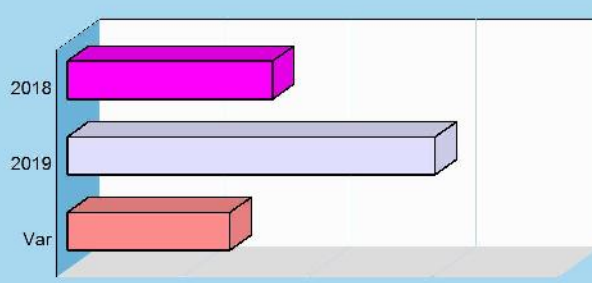
Situazione di cassa 2019 e tendenza in atto

Denominazione		2018	2019	Variazione
Fondo di cassa iniziale	(+)	495.763,99	816.848,59	321.084,60
Riscossioni	(+)	8.194.403,68	9.884.634,23	1.690.230,55
Pagamenti	(-)	7.873.319,08	9.237.024,68	1.363.705,60
Situazione contabile di cassa		816.848,59	1.464.458,14	647.609,55
Pagamenti per azioni esecutive non regolarizzate al 31.12	(-)	0,00	0,00	0,00
Fondo di cassa finale		816.848,59	1.464.458,14	647.609,55

Riscossioni e pagamenti



Fondo di cassa finale



Entrate (movimenti di cassa 2019)

Denominazione		Previsioni	Riscossioni
Tributi	(+)	1.802.780,00	1.620.100,05
Trasferimenti	(+)	2.246.303,95	2.382.835,89
Extratributarie	(+)	1.848.475,00	1.385.675,30
Entrate C/capitale	(+)	12.239.306,51	3.251.112,18
Riduzioni finanziarie	(+)	1.593,00	1.593,00
Accensione prestiti	(+)	0,00	0,00
Anticipazioni	(+)	1.480.000,00	0,00
Entrate C/terzi	(+)	2.935.350,00	1.243.317,81
Somma		22.553.808,46	9.884.634,23
FPV entrata (FPV/E)	(+)	-	-
Avanzo applicato	(+)	-	-
Parziale		22.553.808,46	9.884.634,23
Fondo iniz. di cassa	(+)	816.848,59	816.848,59
Totale		23.370.657,05	10.701.482,82

Uscite (movimenti di cassa 2019)

Denominazione		Previsioni	Pagamenti
Spese correnti	(+)	6.428.535,93	4.944.393,46
Spese C/capitale	(+)	10.986.742,07	3.114.791,43
Incr. att. finanziarie	(+)	17.000,00	0,00
Rimborso prestiti	(+)	40.229,00	40.228,62
Chiusura anticipaz.	(+)	1.480.000,00	0,00
Uscite C/terzi	(+)	2.935.350,00	1.137.611,17
Somma		21.887.857,00	9.237.024,68
FPV uscita (FPV/U)	(+)	-	-
Disavanzo applicato	(+)	-	-
Parziale		21.887.857,00	9.237.024,68
Totale		21.887.857,00	9.237.024,68



SITUAZIONE CONTABILE A RENDICONTO

Gestione delle entrate di competenza

Dalla previsione all'accertamento e incasso

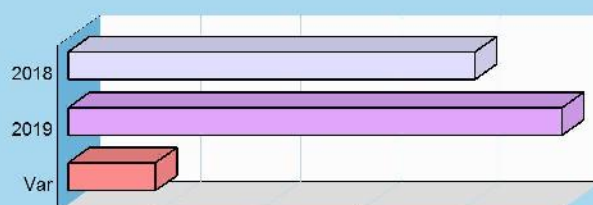
L'ammontare complessivo della spesa impiegata nelle diverse missioni e programmi dipende dalla disponibilità effettiva di risorse che, nella contabilità pubblica come per altro anche in quella privata, si traducono poi in interventi di parte corrente o in investimenti a medio o lungo termine. Partendo da questa constatazione, i prospetti successivi indicano l'ammontare delle risorse complessivamente previste nell'esercizio appena chiuso (stanziamenti definitivi) mostrando, inoltre, quante di queste entrate si sono tradotte in effettive disponibilità utilizzabili per la copertura della spesa corrente o di quella in conto capitale (accertamenti) o per l'attivazione dei concreti movimenti di cassa (riscossioni) e quale, infine, sia stata la loro composizione contabile.



Rendiconto 2019 e tendenza in atto (accert. comp.)

Accertamenti		2018	2019
Tributi (+)		1.820.133,90	1.798.671,67
Trasferim. correnti (+)		2.256.419,39	2.200.653,65
Extratributarie (+)		1.621.674,81	1.480.153,93
Entrate C/capitale (+)		1.180.117,38	3.131.228,99
Riduzioni finanziarie (+)		1.593,00	0,00
Accensione prestiti (+)		0,00	0,00
Anticipazioni (+)		114.388,81	0,00
Entrate C/terzi (+)		1.120.279,92	1.243.858,88
Totale		8.114.607,21	9.854.567,12

Andamento accertamenti competenza

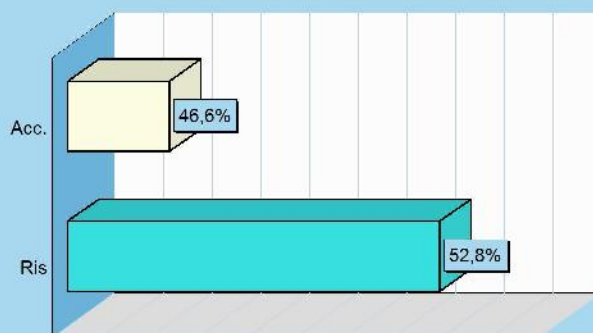


Stato accertam. e grado riscossione (accert. comp.)

Competenza	Accertamenti	Riscossioni
	9.854.567,12	5.201.829,53

Composizione	% Accertato	% Riscosso
Tributi	98,5%	86,6%
Trasferim. correnti	88,7%	16,8%
Extratributarie	83,7%	41,2%
Entrate C/capitale	29,4%	45,5%
Riduzioni finanziarie	-	-
Accensione prestiti	-	-
Anticipazioni	-	-
Entrate C/terzi	42,4%	99,9%
Totale	46,6%	52,8%

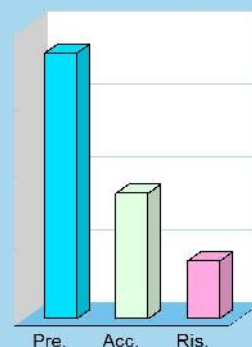
Accertamento e riscossione %



Movimenti contabili (competenza 2019)

Denominazione	Stanz. finali	Accertamenti	Riscossioni
Tributi (+)	1.825.433,00	1.798.671,67	1.557.555,88
Trasferimenti correnti (+)	2.482.010,00	2.200.653,65	369.295,12
Extratributarie (+)	1.768.433,00	1.480.153,93	609.379,24
Entrate C/capitale (+)	10.665.675,20	3.131.228,99	1.423.240,31
Riduzioni finanziarie (+)	0,00	0,00	0,00
Accensione prestiti (+)	0,00	0,00	0,00
Anticipazioni (+)	1.480.000,00	0,00	0,00
Parziale	18.221.551,20	8.610.708,24	3.959.470,55
Entrate C/terzi (+)	2.935.350,00	1.243.858,88	1.242.358,98
Totale	21.156.901,20	9.854.567,12	5.201.829,53

Movimenti



Gestione delle uscite di competenza

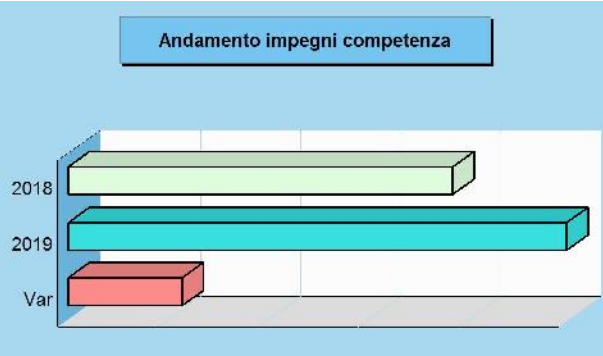
Dalla previsione all'impegno e pagamento

Le uscite sono costituite da spese correnti, investimenti, rimborso di prestiti e servizi per conto terzi. L'ammontare dei mezzi effettivamente spendibili dipende dal volume di entrate che sono state realmente reperite. L'ente pubblico utilizza le risorse seguendo un preciso iter procedurale. Si parte dalle previsioni di spesa, dove l'amministrazione programma gli interventi riportandoli nel bilancio; si prosegue, poi, con l'impegno delle somme esigibili o meno nell'anno e la conseguente formazione dei debiti verso terzi; si termina, infine, con il pagamento dei debiti maturati. I prospetti indicano l'ammontare delle risorse previste mostrando quante di queste si sono poi tradotte in effettive spese correnti o in C/capitale (impegni) ed in concreti movimenti di cassa (pagamenti).



Rendiconto 2019 e tendenza in atto (impegni. comp.)

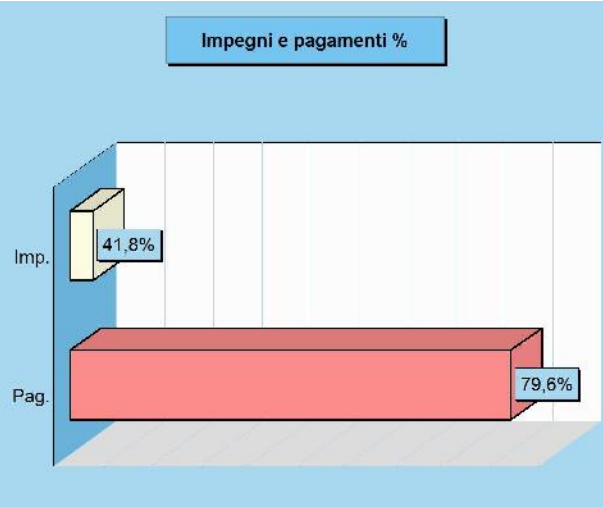
Impegni		2018	2019
Spese correnti (+)		5.165.197,83	4.922.352,89
Spese C/capitale (+)		1.227.484,13	3.732.956,45
Incr. att. finanziarie (+)		0,00	0,00
Rimborso prestiti (+)		40.229,00	40.228,62
Chiusura anticipaz. (+)		114.388,81	0,00
Uscite C/terzi (+)		1.120.279,92	1.243.858,88
Totale		7.667.579,69	9.939.396,84



Stato di impegno e grado di pagamento (imp. comp.)


Competenza	Impegni	Pagamenti
	9.939.396,84	7.910.376,82

Composizione	% Impegnato	% Pagato
Spese correnti	79,3%	78,9%
Spese C/capitale	28,4%	79,6%
Incr. att. finanziarie	-	-
Rimborso prestiti	100,0%	100,0%
Chiusura anticipaz.	-	-
Uscite C/terzi	42,4%	81,6%
Totale	41,8%	79,6%



Movimenti contabili (competenza 2019)

Denominazione	Stanz. finali	Impegni	Pagamenti
Spese correnti (+)	6.208.334,18	4.922.352,89	3.884.942,95
Spese C/capitale (+)	13.125.069,37	3.732.956,45	2.970.760,45
Incr. att. finanziarie (+)	17.000,00	0,00	0,00
Rimborso prestiti (+)	40.229,00	40.228,62	40.228,62
Chiusura anticipaz. (+)	1.480.000,00	0,00	0,00
Parziale	20.870.632,55	8.695.537,96	6.895.932,02
Uscite C/terzi (+)	2.935.350,00	1.243.858,88	1.014.444,80
Totale	23.805.982,55	9.939.396,84	7.910.376,82



Finanziamento del bilancio corrente

Risorse e impieghi per il funzionamento

Come ogni altra entità economica destinata ad erogare servizi, anche l'ente locale sostiene dei costi, sia fissi che variabili, per fare funzionare la struttura. Il fabbisogno richiesto dal funzionamento dell'apparato, come gli oneri per il personale (stipendi, contributi), l'acquisto di beni di consumo (cancelleria, ricambi), le prestazioni di servizi (luce, gas, telefono), unitamente al rimborso di prestiti, hanno sempre bisogno di adeguati finanziamenti. I mezzi destinati a tale scopo hanno una natura ordinaria, come i tributi, i contributi in C/gestione, le entrate extra tributarie. Altre fonti, come l'avanzo applicato per il finanziamento della spesa corrente o il fondo pluriennale stanziato in entrata (FPV/E), essendo risorse già acquisite in esercizi precedenti, hanno invece natura straordinaria.



Rendiconto suddiviso nelle componenti

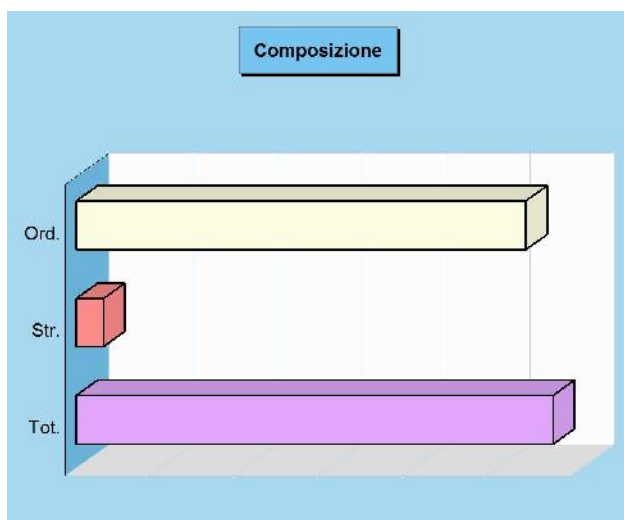
Il fabbisogno di spesa corrente deve essere sempre fronteggiato con pari risorse di entrata. Ma utilizzare le disponibilità per far funzionare la macchina operativa è cosa ben diversa dal destinare quelle stesse risorse al versante delle opere pubbliche: variano finalità e vincoli. La tabella divide la situazione di rendiconto nelle diverse componenti separando le risorse destinate alla gestione (bilancio corrente), le spese in C/capitale (investimenti) e le operazioni finanziarie (fondi e C/terzi).

Competenza 2019

Bilancio	Accertamenti	Impegni
Corrente	5.652.340,35	5.193.525,56
Investimenti	5.607.449,24	5.497.518,56
Movimento fondi	0,00	0,00
Servizi conto terzi	1.243.858,88	1.243.858,88
Totale	12.503.648,47	11.934.903,00

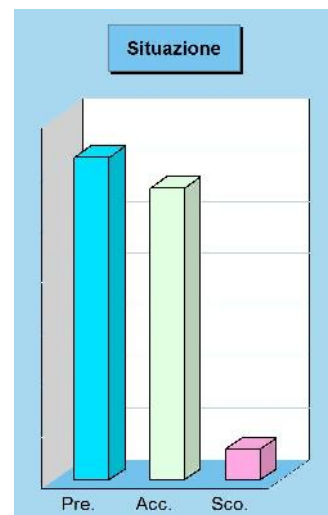
Modalità di Finanziamento bilancio corrente 2019

Accertamenti		2019
Tributi	(+)	1.798.671,67
Trasferimenti correnti	(+)	2.200.653,65
Extratributarie	(+)	1.480.153,93
Entr. correnti specifiche per investimenti	(-)	151.756,08
Entr. correnti generiche per investimenti	(-)	0,00
Risorse ordinarie		5.327.723,17
FPV per spese correnti (FPV/E)	(+)	257.275,99
Avanzo a finanziamento bil. corrente	(+)	67.341,19
Entrate C/capitale per spese correnti	(+)	0,00
Accensione di prestiti per spese correnti	(+)	0,00
Risorse straordinarie		324.617,18
Totale		5.652.340,35



Stato di finanziamento bilancio corrente 2019

Entrate		Previsione	Accertamenti	Scostamento
Tributi	(+)	1.825.433,00	1.798.671,67	26.761,33
Trasferimenti correnti	(+)	2.482.010,00	2.200.653,65	281.356,35
Extratributarie	(+)	1.768.433,00	1.480.153,93	288.279,07
Entr. correnti spec. per investimenti	(-)	151.930,00	151.756,08	173,92
Entr. correnti gen. per investimenti	(-)	0,00	0,00	0,00
Risorse ordinarie		5.923.946,00	5.327.723,17	596.222,83
FPV per spese correnti (FPV/E)	(+)	257.275,99	257.275,99	0,00
Avanzo a finanziamento bil. corrente	(+)	67.341,19	67.341,19	0,00
Entrate C/capitale per spese correnti	(+)	0,00	0,00	0,00
Accensione prestiti per spese correnti	(+)	0,00	0,00	0,00
Risorse straordinarie		324.617,18	324.617,18	0,00
Totale		6.248.563,18	5.652.340,35	596.222,83



Finanziamento del bilancio investimenti

Risorse e impieghi per gli investimenti

L'ente, oltre che a garantire il regolare funzionamento della struttura, può destinare le proprie entrate per acquisire o migliorare le dotazioni infrastrutturali. In questo modo si viene ad assicurare un livello di mezzi strumentali tali da garantire l'erogazione di servizi di buona qualità. Le risorse di parte investimento possono essere gratuite, come i contributi in conto capitale, le alienazioni di beni, il risparmio corrente, oppure onerosa, come il ricorso al credito. In quest'ultimo caso, il rimborso del mutuo inciderà sul bilancio corrente fino alla sua completa restituzione. Le fonti di entrata possono avere sia natura ordinaria che straordinaria, come le risorse che provengono da esercizi precedenti. È questo il caso dell'avanzo e del fondo pluriennale (FPV/E).



Consuntivo e componenti elementari

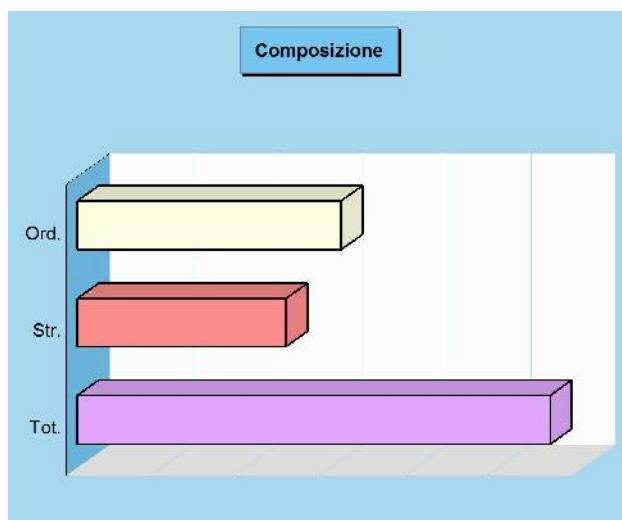
Diversamente dalla parte corrente, il budget destinato alle infrastrutture richiede il preventivo finanziamento di tutta la spesa. La componente per gli investimenti, però, è molto influenzata dalla disponibilità di risorse concesse da altri enti pubblici nella forma di contributi in C/capitale. La tabella divide la situazione di rendiconto nelle diverse componenti separando le risorse destinate alla gestione (bilancio corrente), le spese in C/capitale (investimenti) e le operazioni finanziarie (fondi e C/terzi).

Competenza 2019

Bilancio	Accertamenti	Impegni
Corrente	5.652.340,35	5.193.525,56
Investimenti	5.607.449,24	5.497.518,56
Movimento fondi	0,00	0,00
Servizi conto terzi	1.243.858,88	1.243.858,88
Totale	12.503.648,47	11.934.903,00

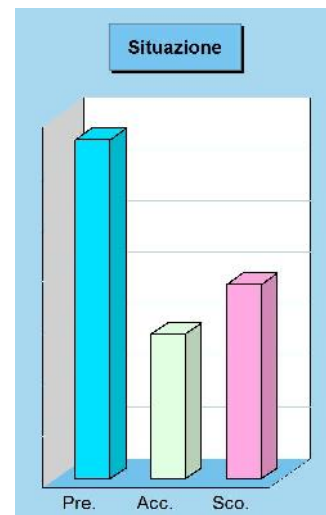
Modalità di Finanziamento bilancio investimenti 2019

Accertamenti		2019
Entrate in C/capitale	(+)	3.131.228,99
Entrate C/capitale per spese correnti	(-)	0,00
Risorse ordinarie		3.131.228,99
FPV per spese in C/capitale (FPV/E)	(+)	1.981.941,15
Avanzo a finanziamento investimenti	(+)	342.523,02
Entrate correnti che finanziano inv.	(+)	151.756,08
Riduzioni di attività finanziarie	(+)	0,00
Attività finanz. assimilabili a mov. fondi	(-)	0,00
Accensione prestiti	(+)	0,00
Accensione prestiti per spese correnti	(-)	0,00
Risorse straordinarie		2.476.220,25
Totale		5.607.449,24



Stato di finanziamento bilancio investimenti 2019

Entrate		Previsione	Accertamenti	Scostamento
Entrate in C/capitale	(+)	10.665.675,20	3.131.228,99	7.534.446,21
Entrate C/capitale spese correnti	(-)	0,00	0,00	0,00
Risorse ordinarie		10.665.675,20	3.131.228,99	7.534.446,21
FPV spese C/capitale (FPV/E)	(+)	1.981.941,15	1.981.941,15	0,00
Avanzo a finanziamento invest.	(+)	342.523,02	342.523,02	0,00
Entrate correnti che finanz. inv.	(+)	151.930,00	151.756,08	173,92
Riduzioni di attività finanziarie	(+)	0,00	0,00	0,00
Attività fin. assimil. a mov. fondi	(-)	0,00	0,00	0,00
Accensione prestiti	(+)	0,00	0,00	0,00
Acc. prestiti per spese correnti	(-)	0,00	0,00	0,00
Risorse straordinarie		2.476.394,17	2.476.220,25	173,92
Totale		13.142.069,37	5.607.449,24	7.534.620,13



ELENCO SPESE IN CONTO CAPITALE ESIGIBILE 2019

DESCRIZIONE OPERA	INPEGNI	FPV	Fondo riserva investimenti	Fondo strategico territoriale	Avanzo economico	Avanzo Amministrazione	FUT	P.A.T.	Privati	Budget quota ex FIM	ALIENAZIONI	Comuni	Canoni aggiuntivi concess. deriv. idriche	B.I.M. Adige	Riepilogo finanziamenti
TRASFERIMENTO AL FONDO STRATEGICO TERRITORIALE	274.243,54	274.243,54													274.243,54
MANUTENZIONE CASERMA DEI CARABINIERI	721,18									721,18					721,18
MANUTENZIONE STRAORDINARIA MUNICIPIO	5.218,18									5.218,18			0,00		5.218,18
LAVORI APPRESTAMENTO AD ARCHIVIO STORICO SALA PUBBLICA DI BASELGA	4.355,40									0,00			4.355,40		4.355,40
ACQUISTO TABELLONI ELETTORALI	14.937,88									0,00			14.937,88		14.937,88
MANUTENZIONE STRAORDINARIA MUNICIPIO	2.549,85												2.549,85		2.549,85
ACQUISTO ATTREZZATURE INFORMATICHE PER UFFICI -POSTAZIONI DI LAVORO	1.887,00												1.887,00		1.887,00
ACQUISTO/SVILUPPO SOFTWARE	7.198,00												7.198,00		7.198,00
ACQUISTO STRUMENTO RILEVAZIONE TOPOGRAFICA	14.000,00												14.000,00		14.000,00
ACQUISTO NUOVO SISTEMA RILEVAZIONE PRESENZE	5.551,00												5.551,00		5.551,00
IL RECUPERO DELLA MEMORIA	7.013,23								3.008,16	4.005,07					7.013,23
ACQUISTO ATTREZZATURE/VELOBOX	12.728,02												12.728,02		12.728,02
ECIPAZIONE SPESE DI INVESTIMENTO POLIZIA LOCALE	15.203,51					3.000,00							12.203,51		15.203,51
MANUTENZIONE SCUOLE INFANZIA DIVERSE	10.814,29					1.640,00							9.174,29		10.814,29
ACQUISTO ATTREZZATURE SCUOLE INFANZIA	1.952,00												1.952,00		1.952,00
MANUTENZIONE IMMOBILI SCUOLE ELEMENTARI	5.977,33												5.977,33		5.977,33
INTERVENTO RIPARAZIONE AI SENSI CAP. 8 NORME TECNICHE COSTRUZIONI (nt) 2018 SCUOLE ELEM. BASELGA	14.380,03									14.380,03					14.380,03

INTEGRAZIONE DOTAZIONI E ARREDI SCUOLE ELEMENTARI	2.139,70												2.139,70		2.139,70
REALIZZAZIONE CAMPO DI CALCETTO SCUOLA MEDIA	68.094,37									51.477,42				14.616,95	68.094,37
MANUTENZIONE STRAORDINARIA SCUOLA MEDIA	732,00									732,00			-		732,00
INTEGR. DOTAZIONI E ARREDI SCUOLA MEDIA PROVINCIALE	512,40												512,40		512,40
REALIZZAZIONE NUOVA BIBLIOTECA SOVRACOMUNALE	533.204,43			272.825,07			280.489,38								533.204,43
ACQUISTO MOBILI, ARREDI BIBLIOTECA	298,90									0,00			298,90		298,90
ACQUISTO LIBRI BIBLIOTECA	9.996,90												9.996,90		9.996,90
MANUTENZIONE STRAORD. CENTRO CONGRESSI PINE' 1000	4.889,57					4.043,57				826,00			0,00		4.889,57
MANUTENZIONE STRAORDINARIA STADIO DEL GHIACCIO	25.891,88	6.872,73								19.019,15					25.891,88
VALORIZZAZIONE PERCORSI CICLO-PEDONALI SUL TERRITORIO COMUNALE	2.093,76									2.093,76			0,00		2.093,76
MANUTENZIONE STRAORDINARIA PARCHI GIOCOVAREE VERDI	30.877,89									8.405,80			22.471,89		30.877,89
SOSTITUZIONE GENERATORE DI CALORE STADIO	179.120,40	244,00								178.876,40					179.120,40
AMMODERNAMENTO PARCO GIOCHI MONTAGNAGA	48.041,16									8.041,16			40.000,00		48.041,16
CONTRIBUTO STRAORDINARIO HOCKEY CLUB PINE' REALIZZAZIONE NUOVI SPOGLIATOI STADIO DEL GHIACCIO	58.001,37									58.001,37					58.001,37
REALIZZ. MARCIAPIEDE E SISTEMAZIONE RAMPA ACCESSO AL PARCHEGGIO DENOMINATO 'DOS DELA CREDARA'	11.507,01	6.161,73				824,00				4.721,28					11.507,01

CONTABILIZZAZIONE ACQUISIZIONE GRATUITA PORZIONE AREA PERTINENZIALE IMMOBILE P.ED. 381 C.C. BASELGA DI PINE I PER REALIZZAZIONE MARCIAPIEDE E RAMPA ACCESSO DOS DELA CREDARA	13.965,00								13.965,00											13.965,00	
ACQUISTO TERRENI REALIZZ. MARCIAPIEDE VIA SCUOLE	24.177,85																			24.177,85	24.177,85
MANUTENZIONE STRAORDINARIA STRADE COMUNALI	267.670,38	60.559,99							4.918,74	190.191,85									42.000,00		267.670,38
ONERI ESPROPRIO OPERE VIABILITA' PREGRESSE	2.844,94						2.844,94														2.844,94
CONTABILIZZAZIONE REGOLARIZZAZIONE PRIMO TRATTO DI STRADA P.F. 5630 - STRADA DEL DOSS DI TRESSILLA, ALLA CONFLUENZA CON LA P.F. 6808 C.C. BASELGA DI PINE I STRADA TRESSILLA - DOSS	18.298,00											18.298,00									18.298,00
CONTABILIZZAZIONE ACQUISIZIONE NEOFORMATE PP.FF. 731 E 83/3 IN C.C. BASELGA DI PINE I	2.524,50									2.524,50											2.524,50
REALIZZAZIONE MARCIAPIEDE VIA DEL FERAR	158.143,84					15.494,00				142.849,84										0,00	158.143,84
ILLUMINAZIONE E SOTTO SERVIZI FERRARI 2 LOTTO	185.223,04	118.516,03							35.000,00	15.868,19									15.738,82		185.223,04
LAVORI SOMMA URGENZA STRADE DIVERSE CONSEGUENTI EMERGENZA MALTEMPO 27-30	29.279,30								29.279,30	0,00											29.279,30
REALIZZAZIONE BARRIERE STRADALI D.TARGA	47.372,95	47.372,95																			47.372,95
REALIZZ. PARCHEGGIO CENTRO CONGRESSI PINE' 1000	82.543,91	15.071,40							39.914,38	27.558,13											82.543,91
MESSA IN SICUREZZA STRADA DI COLLEG. FAIDA RIPOSO	128.340,34								70.000,00	58.340,34											128.340,34
RIQUALIFICAZIONE CENTRO STORICO DI BASELGA	187.918,82	3.034,02	184.884,80																		187.918,82
ACQUISTO ATTREZZATURE CANTIERE COMUNALE	2.483,01									0,00									2.483,01		2.483,01


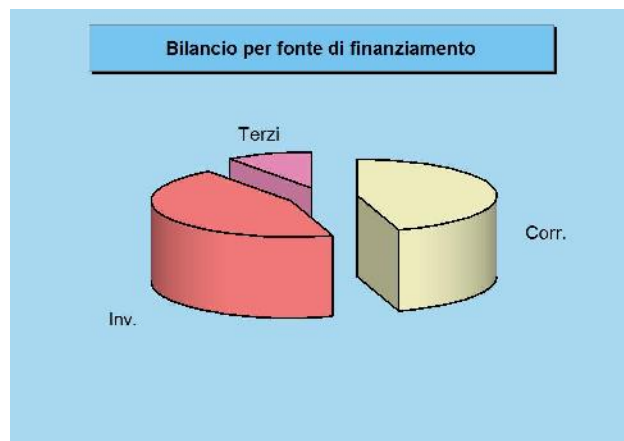
RIPRISTINO FUNZIONALITA' IMPIANTO SEMAFORICO ROTATORIA E STERNIGO	3.084,16									0,00										3.084,16	3.084,16
PROGETTAZIONE DIVERSE	2.158,28																			2.158,28	2.158,28
PROGETTAZIONE MARCIAPIEDE LUNGO SP 83	3.003,86								3.003,86												3.003,86
SISTEMAZIONE ILLUMINAZIONE PUBBLICA GENERALE	3.793,28									2.723,61	0,00								1.069,67		3.793,28
REALIZZ. IMPIANTO ILLUMINAZIONE PUBBLICA VIA DEL FOSCH	48.923,78																			48.923,78	48.923,78
RIFACIMENTO ILLUMINAZIONE PUBBLICA FAIDA VAI MOSERICANEVARI	64.592,22	17.232,02								16.200,00										31.160,20	64.592,22
RIFACIMENTO PUNTUALE PORZIONE/COMPONENTI TRATTI I.P.	2.888,35																			2.888,35	2.888,35
RIQUALIFICAZIONE URBANA DI PIAZZA COSTALTA	85.842,74									58.115,82	0,00	0,00							27.527,12		85.842,74
REALIZZAZIONE PIAZZA LUNGOLAGO SERRAIA	1.086,36									0,00										1.086,36	1.086,36
REDAZIONE VARIANTE PRG	1.244,18																			1.244,18	1.244,18
PROGETTAZIONE SVILUPPO ZONA LIDO	9.131,89																			9.131,89	9.131,89
RESTITUZIONE CONTRIBUTI DI CONCESSIONE	46.134,30					46.134,30															46.134,30
RISTRUTTURAZIONE E AMPLIAMENTO CASERMA V.V.F.	39.999,89									39.999,89											39.999,89
CONTRIBUTO STRAORD. CORPO VOLONTARIO V.V.F.	10.000,00									0,00									10.000,00		10.000,00
RIFACIMENTO/MANUTENZIONE STRAORD. FOGNATURE VARIE	78.147,23								9.837,86	68.509,57										0,00	78.147,23
MANUTENZIONE RETI IDRICHE DIVERSE	88.845,53									88.845,53										0,00	88.845,53
LAVORI SOMMA URGENZA RIFACIMENTO PRESA IN SUBALVEO DELL'ACQUEDOTTO GENERALE SITUATA PRESSO IL SEBBIATOIO MATIO -	34.237,89								34.237,89												34.237,89

REALIZZAZIONE PUBBLICA FOGNATURA E SOTTOSERVIZI PUEL (non rilevate IVA)	38.051,22		29.869,52																8.381,70		38.051,22
REALIZZAZIONE PUBBLICA FOGNATURA E SOTTOSERVIZI PUEL (Rilevante ai fini IVA)	135.025,10		135.025,10																		135.025,10
RIFACIMENTO FOGNATURA RICALDO ZONA SERRAIA	128.399,70	100.000,00								28.399,70											128.399,70
STUDIO FATTIBILITA' IDROGEOLOGICO	5.910,90									5.910,90											5.910,90
POTENZIAMENTO ACQUEDOTTO POTABILE	44.328,52																			44.328,52	44.328,52
SPOSTAMENTO TUBAZIONE ACQUEDOTTO COMUNALE AREA BIBLIOTECA	7.233,97								7.233,97												7.233,97
INTERVENTI ER OPERE DI CONSERVAZIONE SITI NATURA 2000	41.230,23								11.749,23	29.481,00											41.230,23
PROGETTAZIONE INTERVENTI DI CONSERVAZIONE, SISTEMAZIONE O RIPRISTINO PAESAGGIO RURALE	680,81									680,81											680,81
ARREDI ASILO NIDO	983,80									0,00									983,80		983,80
REALIZZAZIONE CENTRO SERVIZI SANITARI	1.418,47			1.418,47																	1.418,47
MANUTENZIONE CIMITERI DIVERSI	1.000,40	1.000,40																			1.000,40
REALIZZAZIONE PISTA CICLOPEDONALE DI COMPLETAMENTO TESS MEJEL	146.641,00			146.641,00																	146.641,00
SISTEMAZIONE AD USO CICLOPEDONALE STRADE INTERPODERALI TRA PONTE RIPOSO E FERAR	159.663,13			159.663,13																	159.663,13
TOTALI	3.732.956,45	660.308,81	348.579,52	580.547,67	624,00	72.956,81	260.469,36	418.932,69	24.416,40	899.894,78	18.298,00	8.381,70	300.166,10	1.48.380,61	3.732.956,45						

Ricorso al FPV e all'avanzo di esercizi precedenti

Origine delle risorse attivate

L'equilibrio complessivo di rendiconto (competenza), con il conseguente finanziamento del fabbisogno di spesa, è il risultato dalla corrispondenza tra il totale delle entrate, comprensive del fondo pluriennale vincolato (FPV/E) e dell'avanzo di amministrazione applicato, contrapposto al totale delle uscite, comprensive degli stanziamenti relativi al fondo pluriennale vincolato (FPV/U) unito all'eventuale disavanzo applicato per il ripiano di deficit pregressi. Il completo finanziamento di questo fabbisogno, pertanto, può essere stato ottenuto con le sole risorse attivate nell'esercizio (competenza) oppure ricorrendo anche a fonti di entrata già accertate in esercizi precedenti, come il citato avanzo e il fondo pluriennale stanziato in entrata. I successivi prospetti individuano le due componenti.




Esercizio di origine dei finanziamenti di bilancio

Bilancio	Accertamenti 2019	Acc. precedenti
Corrente	5.327.723,17	324.617,18
Investimenti	3.282.985,07	2.324.464,17
Movimento fondi	0,00	-
Servizi conto terzi	1.243.858,88	-
Totale	9.854.567,12	2.649.081,35

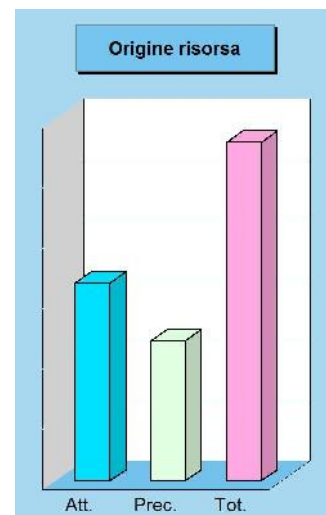
Bilancio corrente - Origine del finanziamento

Entrate	Accertam. 2019	Accertam. prec.	Totale
Tributi (+)	1.798.671,67	-	1.798.671,67
Trasferimenti correnti (+)	2.200.653,65	-	2.200.653,65
Extratributarie (+)	1.480.153,93	-	1.480.153,93
Entr. corr. spec. per investimenti (-)	151.756,08	-	151.756,08
Entr. corr. gen. per investimenti (-)	0,00	-	0,00
Risorse ordinarie	5.327.723,17	0,00	5.327.723,17
FPV spese correnti (FPV/E) (+)	-	257.275,99	257.275,99
Avanzo a finanziam. bil. corrente (+)	-	67.341,19	67.341,19
Entrate C/capitale per sp. correnti (+)	0,00	-	0,00
Accensione prestiti per sp. correnti (+)	0,00	-	0,00
Risorse straordinarie	0,00	324.617,18	324.617,18
Totale	5.327.723,17	324.617,18	5.652.340,35



Bilancio investimenti - Origine del finanziamento

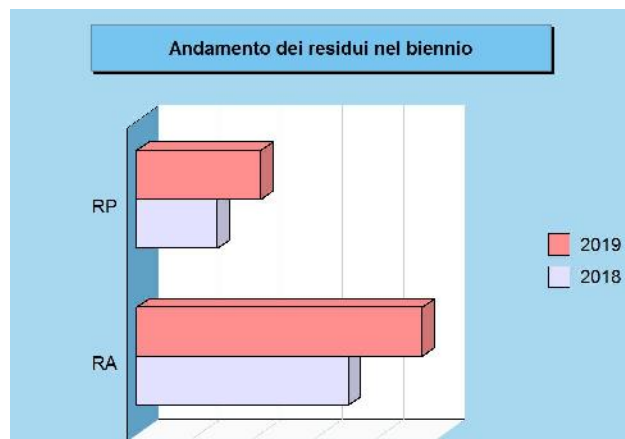
Entrate	Accertam. 2019	Accertam. prec.	Totale
Entrate in C/capitale (+)	3.131.228,99	-	3.131.228,99
Entrate C/capitale per sp. correnti (-)	0,00	-	0,00
Risorse ordinarie	3.131.228,99	0,00	3.131.228,99
FPV spese in C/capitale (FPV/E) (+)	-	1.981.941,15	1.981.941,15
Avanzo a finanziam. investimenti (+)	-	342.523,02	342.523,02
Entrate correnti che finanziano inv. (+)	151.756,08	-	151.756,08
Riduzioni di attività finanziarie (+)	0,00	-	0,00
Attività fin. assimilab. a mov. fondi (-)	0,00	-	0,00
Accensione prestiti (+)	0,00	-	0,00
Accensione prestiti per sp. correnti (-)	0,00	-	0,00
Risorse straordinarie	151.756,08	2.324.464,17	2.476.220,25
Totale	3.282.985,07	2.324.464,17	5.607.449,24



Formazione di nuovi residui


Criterio di esigibilità e formazione dei residui

Le previsioni di entrata tendono a tradursi in altrettanti accertamenti che, se non incassati nello stesso esercizio, si trasformano a rendiconto in nuovi residui attivi, e quindi in posizioni creditorie verso terzi. Anche le previsioni di uscita tendono a trasformarsi in impegni di spesa con i successivi pagamenti. È importante notare che il grado d'impegno della spesa è spesso influenzato dal criterio di imputazione adottato dalla contabilità armonizzata che privilegia il momento dell'esigibilità in luogo dell'esercizio di nascita del procedimento. La spesa finanziata nell'esercizio, pertanto, in virtù di questo principio, potrebbe trovare imputazione in anni successivi a quello di formazione. In questo caso, è stanziato in spesa pari quota del fondo pluriennale (FPV/U).




Formazione di nuovi residui attivi (competenza 2019)

Denominazione	Accertamenti	Riscossioni	Residui attivi
Tributi (+)	1.798.671,67	1.557.555,88	241.115,79
Trasferimenti correnti (+)	2.200.653,65	369.295,12	1.831.358,53
Extratributarie (+)	1.480.153,93	609.379,24	870.774,69
Entrate C/capitale (+)	3.131.228,99	1.423.240,31	1.707.988,68
Riduzioni finanziarie (+)	0,00	0,00	0,00
Accensione prestiti (+)	0,00	0,00	0,00
Anticipazioni (+)	0,00	0,00	0,00
Parziale	8.610.708,24	3.959.470,55	4.651.237,69
Entrate C/terzi (+)	1.243.858,88	1.242.358,98	1.499,90
Totale	9.854.567,12	5.201.829,53	4.652.737,59



Formazione di nuovi residui passivi (competenza 2019)

Denominazione	Impegni	Pagamenti	Residui passivi
Spese correnti (+)	4.922.352,89	3.884.942,95	1.037.409,94
Spese C/capitale (+)	3.732.956,45	2.970.760,45	762.196,00
Incr. att. finanziarie (+)	0,00	0,00	0,00
Rimborso prestiti (+)	40.228,62	40.228,62	0,00
Chiusura anticipaz. (+)	0,00	0,00	0,00
Parziale	8.695.537,96	6.895.932,02	1.799.605,94
Uscite C/terzi (+)	1.243.858,88	1.014.444,80	229.414,08
Totale	9.939.396,84	7.910.376,82	2.029.020,02



Residui attivi competenza e tendenza in atto

Denominazione	2018	2019
Tributi (+)		241.115,79
Trasferi. correnti (+)		1.831.358,53
Extratributarie (+)		870.774,69
Entrate C/capitale (+)		1.707.988,68
Riduzioni finanziarie (+)		0,00
Accensione prestiti (+)		0,00
Anticipazioni (+)		0,00
Parziale		4.651.237,69
Entrate C/terzi (+)		1.499,90
Totale	3.453.197,60	4.652.737,59

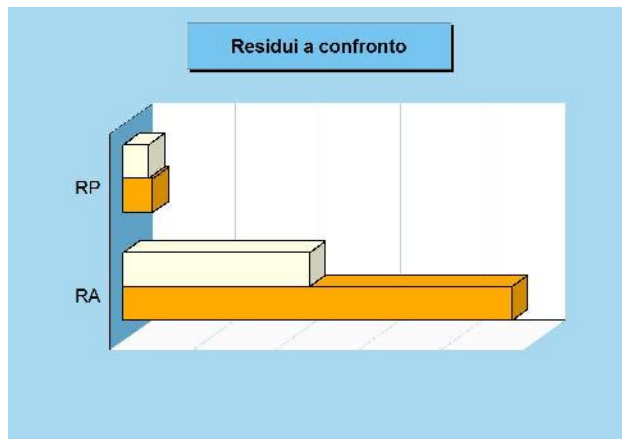
Residui passivi competenza e tendenza in atto

Denominazione	2018	2019
Spese correnti (+)		1.037.409,94
Spese C/capitale (+)		762.196,00
Incr. att. finanziarie (+)		0,00
Rimborso prestiti (+)		0,00
Chiusura anticipaz. (+)		0,00
Parziale		1.799.605,94
Uscite C/terzi (+)		229.414,08
Totale	1.311.760,00	2.029.020,02

Smaltimento di residui precedenti

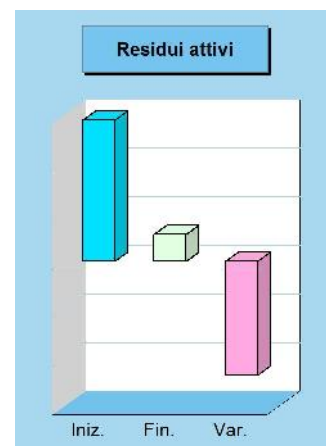
Velocità di incasso o pagamento e solvibilità

La conservazione nel tempo di una posizione creditoria o debitoria riconducibile ad esercizi precedenti è un'attività prettamente contabile che verifica il grado di attendibilità e di solvibilità della singola posizione pregressa. Si tratta di elementi che, se non monitorati e non seguiti da un adeguato accantonamento del FCDE in spesa, possono produrre effetti negativi sulla solidità del bilancio. La velocità di incasso dei residui attivi, infatti, influenza la giacenza di cassa mentre la presenza di crediti deteriorati riduce il grado di liquidità dell'attivo patrimoniale. La consistenza iniziale dei residui si riduce, nel tempo, in seguito alla riscossione del credito o al pagamento del debito, oppure, ed è una condizione meno favorevole per l'ente, per lo stralcio dell'originaria posizione creditoria.



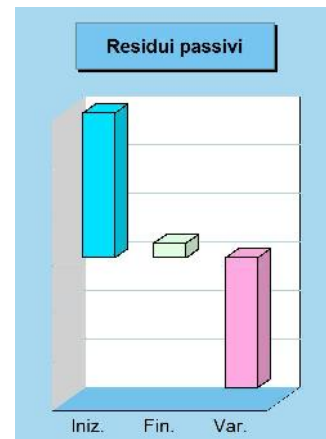
Smaltimento vecchi residui attivi (residui 2018 e precedenti)

Denominazione		Residui iniziali	Residui finali	di cui Riscossi
Tributi	(+)	322.831,41	258.777,05	62.544,17
Trasferimenti correnti	(+)	2.109.036,99	95.912,44	2.013.540,77
Extratributarie	(+)	1.040.419,36	263.446,31	776.296,06
Entrate C/capitale	(+)	2.328.251,18	508.686,25	1.827.871,87
Riduzioni finanziarie	(+)	1.593,00	0,00	1.593,00
Accensione prestiti	(+)	0,00	0,00	0,00
Anticipazioni	(+)	0,00	0,00	0,00
	Parziale	5.802.131,94	1.126.822,05	4.681.845,87
Entrate C/terzi	(+)	1.347,79	388,96	958,83
	Totale	5.803.479,73	1.127.211,01	4.682.804,70



Smaltimento vecchi residui passivi (residui 2018 e precedenti)

Denominazione		Residui iniziali	Residui finali	di cui Pagati
Spese correnti	(+)	1.130.033,91	58.368,40	1.059.450,51
Spese C/capitale	(+)	166.470,22	22.439,24	144.030,98
Incr. att. finanziarie	(+)	0,00	0,00	0,00
Rimborso prestiti	(+)	0,00	0,00	0,00
Chiusura anticipaz.	(+)	0,00	0,00	0,00
	Parziale	1.296.504,13	80.807,64	1.203.481,49
Uscite C/terzi	(+)	195.162,76	71.996,39	123.166,37
	Totale	1.491.666,89	152.804,03	1.326.647,86



Residui attivi C/Residui e tendenza in atto

Denominazione		2018	2019
Tributi	(+)		258.777,05
Trasferim. correnti	(+)		95.912,44
Extratributarie	(+)		263.446,31
Entrate C/capitale	(+)		508.686,25
Riduzioni finanziarie	(+)		0,00
Accensione prestiti	(+)		0,00
Anticipazioni	(+)		0,00
	Parziale		1.126.822,05
Entrate C/terzi	(+)		388,96
	Totale	2.350.282,13	1.127.211,01

Residui passivi C/Residui e tendenza in atto

Denominazione		2018	2019
Spese correnti	(+)		58.368,40
Spese C/capitale	(+)		22.439,24
Incr. att. finanziarie	(+)		0,00
Rimborso prestiti	(+)		0,00
Chiusura anticipaz.	(+)		0,00
	Parziale		80.807,64
Uscite C/terzi	(+)		71.996,39
	Totale	179.906,89	152.804,03

Considerazioni e valutazioni

Si riportano di seguito le ragioni della persistenza dei residui con anzianità superiore ai cinque anni:

RESIDUI ATTIVI

ANNO COMPETENZA	CODICE BILANCIO	DESCRIZIONE	IMPORTO
2010	10101.08.00010 000	CAP 10/0 - IMPOSTA COMUNALE SUGLI IMMOBILI DA ATTIVITA DI LIQUIDAZIONE E ACCERTAMENTO ANNI PRECEDENTI	2.283,23
2011	10101.08.00010 000	CAP 10/0 - IMPOSTA COMUNALE SUGLI IMMOBILI DA ATTIVITA DI LIQUIDAZIONE E ACCERTAMENTO ANNI PRECEDENTI	1.767,72
TOTALE			4.050,95

Trattasi di importi relativi all'I.C.I iscritti nei ruoli di riscossione coattiva affidati all'agente della riscossione;

ANNO COMPETENZA	CODICE BILANCIO	DESCRIZIONE	IMPORTO
2008	30100.02.00680 000	CAP 680/0 - PROVENTI DELLE MENSE E REFEZIONE SCOLASTICA - RILEVANTE AI FINI IVA	171,03
2009	30100.02.00680 000	CAP 680/0 - PROVENTI DELLE MENSE E REFEZIONE SCOLASTICA - RILEVANTE AI FINI IVA	353,14
2010	30100.02.00680 000	CAP 680/0 - PROVENTI DELLE MENSE E REFEZIONE SCOLASTICA - RILEVANTE AI FINI IVA	397,03
2011	30100.02.00680 000	CAP 680/0 - PROVENTI DELLE MENSE E REFEZIONE SCOLASTICA - RILEVANTE AI FINI IVA	88,78
2012	30100.02.00680 000	CAP 680/0 - PROVENTI DELLE MENSE E REFEZIONE SCOLASTICA - RILEVANTE AI FINI IVA	420,00
2013	30100.02.00680 000	CAP 680/0 - PROVENTI DELLE MENSE E REFEZIONE SCOLASTICA - RILEVANTE AI FINI IVA	291,05
2014	30100.02.00680 000	CAP 680/0 - PROVENTI DELLE MENSE E REFEZIONE SCOLASTICA - RILEVANTE AI FINI IVA	233,62
TOTALE			1.954,65

Trattasi di importi iscritti nei ruoli di riscossione coattiva affidati all'agente della riscossione;

ANNO COMPETENZA	CODICE BILANCIO	DESCRIZIONE	IMPORTO
2011	30100.01.00750 002	CAP 750/2 - PROVENTI DEL SERVIZIO ACQUEDOTTO COMUNALE - RILEVANTE AI FINI IVA	619,94
2012	30100.01.00750 002	CAP 750/2 - PROVENTI DEL SERVIZIO ACQUEDOTTO COMUNALE - RILEVANTE AI FINI IVA	36,30
2014	30100.01.00750 002	CAP 750/2 - PROVENTI DEL SERVIZIO ACQUEDOTTO COMUNALE - RILEVANTE AI FINI IVA	22,16
2011	30100.01.00755 001	CAP 755/1 - PROVENTI DEL SERVIZIO FOGNATURA - SCARICHI CIVILI -RILEVANTE AI FINI IVA	513,57
2013	30100.01.00755 001	CAP 755/1 - PROVENTI DEL SERVIZIO FOGNATURA - SCARICHI CIVILI -RILEVANTE AI FINI IVA	690,78
2014	30100.01.00755 001	CAP 755/1 - PROVENTI DEL SERVIZIO FOGNATURA - SCARICHI CIVILI -RILEVANTE AI FINI IVA	3.411,38
2013	30100.01.00755 002	CAP 755/2 - PROVENTI DEL SERVIZIO FOGNATURA - SCARICHI PRODUTTIVI - RILEVANTE AI FINI IVA	69,54
2014	30100.01.00755 002	CAP 755/2 - PROVENTI DEL SERVIZIO FOGNATURA - SCARICHI PRODUTTIVI - RILEVANTE AI FINI IVA	278,97

2010	30100.01.00760 001	CAP 760/1 - PROVENTI DEL SERVIZIO DEPURAZIONE ACQUE - SCARICHI CIVILI - RILEVANTE AI FINI IVA	591,03
2011	30100.01.00760 001	CAP 760/1 - PROVENTI DEL SERVIZIO DEPURAZIONE ACQUE - SCARICHI CIVILI - RILEVANTE AI FINI IVA	2.478,77
2013	30100.01.00760 001	CAP 760/1 - PROVENTI DEL SERVIZIO DEPURAZIONE ACQUE - SCARICHI CIVILI - RILEVANTE AI FINI IVA	16.871,91
TOTALE			25.584,35

Trattasi di importi relativi alla fatturazione del servizio idrico integrato iscritti nei ruoli di riscossione coattiva affidati all'agente della riscossione.

ANNO COMPETENZA	CODICE BILANCIO	DESCRIZIONE	IMPORTO
2012	30100.02.00775 005	CAP 775/5 - ENTRATA DA TARIFFA ASILO NIDO COMUNALE - RILEVANTE AI FINI IVA	86,65
TOTALE			86,65

ANNO COMPETENZA	CODICE BILANCIO	DESCRIZIONE	IMPORTO
2009	30100.02.00775 007	CAP 775/7 - CONTRIBUTO PRIVATI ASILO NIDO IN CONVENZIONE	361,51
TOTALE			361,51

Trattasi di importi iscritti nei ruoli di riscossione coattiva affidati all'agente della riscossione;

ANNO COMPETENZA	CODICE BILANCIO	DESCRIZIONE	IMPORTO
2005	30100.03.00950 001	CAP 950/1 - FITTI ATTIVI DI FABBRICATI	988,29
2006	30100.03.00950 001	CAP 950/1 - FITTI ATTIVI DI FABBRICATI	60,00
2007	30100.03.01300 009	CAP 1300/9 - RECUPERO SPESE DI RISCALDAMENTO, ILLUMINAZIONE, ECC. FABBRICATI	1.373,85
2008	30100.03.01300 009	CAP 1300/9 - RECUPERO SPESE DI RISCALDAMENTO, ILLUMINAZIONE, ECC. FABBRICATI	1.606,33
2009	30100.03.01300 009	CAP 1300/9 - RECUPERO SPESE DI RISCALDAMENTO, ILLUMINAZIONE, ECC. FABBRICATI	3.451,95
TOTALE			7.480,42

Trattasi di importi relativi all'affitto/rimborso spese concessione fabbricati comunali iscritti nei ruoli di riscossione coattiva affidati all'agente della riscossione;

ANNO COMPETENZA	CODICE BILANCIO	DESCRIZIONE	IMPORTO
2004	30100.03.01510 001	CAP 1510/1 - CONCORSI E RIMBORSI NELLE SPESE DI RICOVERO DI INABILI E INDIGENTI	3.442,85
2005	30500.02.01510 006	CAP 1510/1 - CONCORSI E RIMBORSI NELLE SPESE DI RICOVERO DI INABILI E INDIGENTI	3.489,98
2006	30500.02.01510 006	CAP 1510/1 - CONCORSI E RIMBORSI NELLE SPESE DI RICOVERO DI INABILI E INDIGENTI	3.111,82
2007	30500.02.01510 006	CAP 1510/1 - CONCORSI E RIMBORSI NELLE SPESE DI RICOVERO DI INABILI E INDIGENTI	4.704,90

2008	30500.02.01510 006	CAP 1510/1 - CONCORSI E RIMBORSI NELLE SPESE DI RICOVERO DI INABILI E INDIGENTI	10.960,78
2009	30500.02.01510 006	CAP 1510/1 - CONCORSI E RIMBORSI NELLE SPESE DI RICOVERO DI INABILI E INDIGENTI	3.321,52
2010	30500.02.01510 006	CAP 1510/1 - CONCORSI E RIMBORSI NELLE SPESE DI RICOVERO DI INABILI E INDIGENTI	3.606,36
2011	30500.02.01510 006	CAP 1510/1 - CONCORSI E RIMBORSI NELLE SPESE DI RICOVERO DI INABILI E INDIGENTI	3.996,32

TOTALE 36.634,53

Trattasi di crediti maturati verso ospiti in R.S.A. e loro soggetti tenuti agli alimenti a fronte dei quali è stata iscritta ipoteca volontaria a favore del Comune sugli immobili di proprietà e per i quali è stata avviata procedura di riscossione coattiva.

ANNO COMPETENZA	CODICE BILANCIO	DESCRIZIONE	IMPORTO
2009	30500.02.01540 004	CAP 1540/4 - RIMBORSI DITTE PRIVATE GESTIONE CAVE	25.665,09

TOTALE 25.665,09

Trattasi di rimborsi sostenuti dall'Amministrazione per ottemperare alle prescrizioni formulate dalla G.P. in sede di proroga dell'efficacia della compatibilità ambientale del programma di attuazione dell'area estrattiva di San Mauro, posti a carico delle ditte interessate, coperti da fidejussione, che saranno escussi all'atto dell'approvazione del Nuovo Piano di Attuazione di prossima adozione.

ANNO COMPETENZA	CODICE BILANCIO	DESCRIZIONE	IMPORTO
2012	40200.01.01900 000	CAP 1900/0 – TRASFERIMENTI SUL FONDO PER GLI INVESTIMENTI COMUNALI	14.063,36
2014	40200.01.01900 000	CAP 1900/0 – TRASFERIMENTI SUL FONDO PER GLI INVESTIMENTI COMUNALI	1.647,00

TOTALE 15.710,36

Trattasi di trasferimenti provinciali correlati alle poste di spesa di investimento imputata ai capitoli 28101/504 e 29585/562 evidenziate in seguito, non ancora liquidate.

ANNO COMPETENZA	CODICE BILANCIO	DESCRIZIONE	IMPORTO
2013	40200.01.02504 004	CAP 2504/4 – CONTRIBUTO COMUNE DI BEDOLLO PER "PAES"	1.175,00

TOTALE 1.175,00

Contributo richiesto al Comune di Bedollo ad avvenuta approvazione del piano.

ANNO COMPETENZA	CODICE BILANCIO	DESCRIZIONE	IMPORTO
2011	40200.03.02525 001	CAP 2525/1 - CONTRIBUTO TRENTINO NETWORK SRL PER PREDISPOSIZIONE RETI DI ACCESSO PER LA BANDA LARGA IN VIA DEI FOVI	21.747,52
2012	40200.03.02525 001	CAP 2525/1 - CONTRIBUTO TRENTINO NETWORK SRL PER PREDISPOSIZIONE RETI DI ACCESSO PER LA BANDA LARGA IN VIA DEI FOVI	48.633,33

TOTALE 70.380,85

Rendicontazione in via di perfezionamento.

ANNO COMPETENZA	CODICE BILANCIO	DESCRIZIONE	IMPORTO
2002	40200.01.02530 001	CAP 2530/1 - CONTRIBUTO IN CONTO CAPITALE DELL'A.S.U.C.	57.257,66
2013	40200.01.02530 001	CAP 2530/1 - CONTRIBUTO IN CONTO CAPITALE DELL'A.S.U.C.	20.000,00
TOTALE			77.257,66

Trattasi di trasferimenti concessi dalle Amministrazioni Separate Usi Civici per interventi di investimento realizzati e rendicontati.

ANNO COMPETENZA	CODICE BILANCIO	DESCRIZIONE	IMPORTO
2012	90200.99.06005 000	CAP 6005/0 - RIMBORSI SPESE PER SERVIZI PER CONTO DI TERZI	1,81
2012	90200.05.06005 001	CAP 6005/1 - RIMBORSI SPESE PER CONTO DELLO STATO	140,48
2013	90200.05.06005 001	CAP 6005/1 - RIMBORSI SPESE PER CONTO DELLO STATO	194,24
TOTALE			336,53

Imposta di bollo in parte in corso di riscossione coattiva.

RESIDUI PASSIVI

ANNO COMPETENZA	CODICE BILANCIO	DESCRIZIONE	IMPORTO
2013	01031.03.01138 265	CAP 1130/86 - COMPENSO AI COMPONENTI IL COLLEGIO DEI REVISORI DEI CONTI	128,89
2014	01031.03.01138 265	CAP 1130/86 - COMPENSO AI COMPONENTI IL COLLEGIO DEI REVISORI DEI CONTI	7.483,91
TOTALE			7.612,80

Debito maturato ed esigibile in relazione alla prestazione eseguita a fronte del quale non è ancora stata emessa la relativa fattura da parte del creditore;

ANNO COMPETENZA	CODICE BILANCIO	DESCRIZIONE	IMPORTO
2014	01021.10.01280 001	CAP 1280/1 - RICONOSCIMENTO SPESE SOCCOMBENZE IN GIUDIZIO	5.185,57
TOTALE			5.185,57

Somma mai richiesta dal beneficiario e per la quale non sono mai state comunicate le modalità di versamento della stessa nonostante l'avvenuta conoscenza del provvedimento dispositivo.

ANNO COMPETENZA	CODICE BILANCIO	DESCRIZIONE	IMPORTO
2011	01041.03.01433 178	CAP 1433/178 - COMPENSO AL CONCESSIONARIO RISCOSSIONE I.C.I. - GESTIONE DELLE ENTRATE TRIBUTARIE E SERVIZ	3.500,00

2012	01041.03.01433 178	CAP 1433/178 - COMPENSO AL CONCESSIONARIO RISCOSSIONE I.C.I. - GESTIONE DELLE ENTRATE TRIBUTARIE E SERVIZ	3.498,66
2013	01041.03.01433 178	CAP 1433/178 - COMPENSO AL CONCESSIONARIO RISCOSSIONE I.C.I. - GESTIONE DELLE ENTRATE TRIBUTARIE E SERVIZ	1.083,37
2014	01041.03.01433 178	CAP 1433/178 - COMPENSO AL CONCESSIONARIO RISCOSSIONE I.C.I. - GESTIONE DELLE ENTRATE TRIBUTARIE E SERVIZ	84,06
		TOTALE	8.166,09

Importi relativi ai compensi per l'attività svolta dall'agente della riscossione in relazione ai ruoli di riscossione affidati e per i quali non è ancora pervenuta rendicontazione di spesa liquidabile;

ANNO COMPETENZA	CODICE BILANCIO	DESCRIZIONE	IMPORTO
2012	01061.03.01537 240	CAP 1537/240 - MANUTENZIONE BENI IMMOBILI - GESTIONE DEI BENI DEMANIALI E PATRIMONIALI	433,18
		TOTALE	433,18

Debito vs. fornitore maturato ed esigibile in relazione alla prestazione eseguita a fronte del quale non è ancora stata emessa la relativa fattura da parte del creditore;

ANNO COMPETENZA	CODICE BILANCIO	DESCRIZIONE	IMPORTO
2013	03011.04.03152 001	CAP 3152/1 - QUOTA PAT PROVENTI SANZIONI VIOLAZIONI ART. 142 CDS	167,97
2014	03011.04.03152 001	CAP 3152/1 - QUOTA PAT PROVENTI SANZIONI VIOLAZIONI ART. 142 CDS	600,00
		TOTALE	767,97

Quota proventi sanzioni ex art. 142 codice della strada, per i quali l'Ente beneficiario (Provincia Autonoma di Trento) non ha ancora disposto le modalità di incasso.

ANNO COMPETENZA	CODICE BILANCIO	DESCRIZIONE	IMPORTO
2014	01082.02.21381 553	CAP 21381/553 - ACQUISTO SOFTWARE SERVIZIO RAGIONERIA	1.647,00
		TOTALE	1.647,00

Debito vs. fornitore maturato ed esigibile in relazione alla prestazione eseguita a fronte del quale non è ancora stata emessa la relativa fattura da parte del creditore;

ANNO COMPETENZA	CODICE BILANCIO	DESCRIZIONE	IMPORTO
2010	08012.02.21507 501	CAP 21507/501 - REVISIONE P.G.Z.	1.034,52
		TOTALE	1.034,52

Prestazione professionale con consegna relativi elaborati conclusa ma parzialmente in contestazione e ancora

soggetta alla valutazione dell'Amministrazione comunale.

ANNO COMPETENZA	CODICE BILANCIO	DESCRIZIONE	IMPORTO
2012	10052.02.28101 504	CAP 28101/504 - TOPONOMASTICA	976,00
		TOTALE	976,00

Debito vs. fornitore maturato ed esigibile in relazione alla prestazione eseguita a fronte del quale non è ancora stata emessa la relativa fattura da parte del creditore;

ANNO COMPETENZA	CODICE BILANCIO	DESCRIZIONE	IMPORTO
2009	10052.02.28127 502	CAP 28127/502 - MANUTENZIONE STRADE DIVERSE - MIOLA	347,06
		TOTALE	347,06

Debito vs. fornitore maturato ed esigibile in relazione alla prestazione eseguita a fronte del quale non è ancora stata emessa la relativa fattura da parte del creditore;

ANNO COMPETENZA	CODICE BILANCIO	DESCRIZIONE	IMPORTO
2012	09022.02.29585 562	CAP 29585/562 - NUOVO PIANO ATTUATIVO AREA ESTRATTIVA	13.087,36
		TOTALE	13.087,36

Incarico conferito alla società Eng Team & Partners con deliberazione giunta n.108/2012 oggetto di contestazione da parte dell'Amministrazione comunale circa l'esecuzione del medesimo. Viene prudenzialmente mantenuto il residuo fino a definizione della pratica.

ANNO COMPETENZA	CODICE BILANCIO	DESCRIZIONE	IMPORTO
2006	99017.01.50126 000 -	CAP 50126/0 - RITENUTE IRPEF LAVORO DIPENDENTE E ASSIMILATO	32.841,80
		TOTALE	32.841,80

Partita derivante da crediti IVA pregressi portati in compensazione orizzontale applicati al bilancio di previsione 2020;

ANNO COMPETENZA	CODICE BILANCIO	DESCRIZIONE	IMPORTO
2005	99017.02.50133 000	CAP 50133/0 - DEPOSITI CAUZIONALI	520,00
2007	99017.02.50133 000	CAP 50133/0 - DEPOSITI CAUZIONALI	1.235,00
2009	99017.02.50133 000	CAP 50133/0 - DEPOSITI CAUZIONALI	960,00
2010	99017.02.50133 000	CAP 50133/0 - DEPOSITI CAUZIONALI	2.090,00
2012	99017.02.50133 000	CAP 50133/0 - DEPOSITI CAUZIONALI	520,00
2013	99017.02.50133 000	CAP 50133/0 - DEPOSITI CAUZIONALI	260,00
2014	99017.02.50133 000	CAP 50133/0 - DEPOSITI CAUZIONALI	260,00
		TOTALE	5.845,00

Depositi prestati quale cauzione per i quali in parte è stato accertato il diritto alla restituzione in parte in definizione mancanti delle richieste di restituzione corredate della documentazione prevista.

ANNO COMPETENZA	CODICE BILANCIO	DESCRIZIONE	IMPORTO
2013	99017.02.50134 001	CAP 50134/1 - RIMBORSI SPESE PER CONTO TERZI	45,00
2014	99017.02.50134 001	CAP 50134/1 - RIMBORSI SPESE PER CONTO TERZI	68,00
		TOTALE	113,00

TARES indebitamente versata all'Ente dall'Agenzia delle entrate in attesa di riversamento ad avvenuta individuazione del Comune titolato all'incasso.

Scostamento dalle previsioni iniziali

Pianificazione ed evoluzione degli eventi

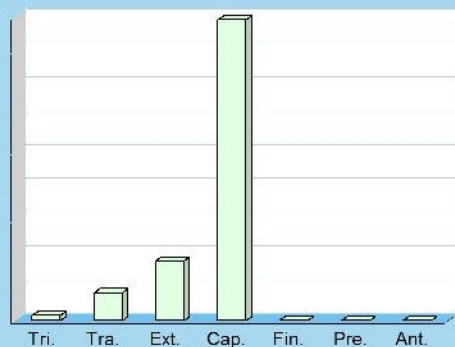
La programmazione iniziale, con lo stanziamento delle risorse in bilancio, può subire degli adeguamenti in corso d'opera per effetto delle mutate esigenze, della maggiore disponibilità di informazioni e per l'adeguamento alle modifiche legislative intervenute. Tutti gli anni considerati nel bilancio possono essere oggetto di modifica. In particolare, le variazioni degli accantonamenti al fondo pluriennale vincolato dovute all'applicazione del principio di esigibilità devono essere effettuate con riferimento agli stanziamenti relativi all'intero triennio, e questo, al fine di garantire l'equivalenza tra l'importo degli stanziamenti di spesa riguardanti il fondo pluriennale vincolato (FPV/U) e il fondo pluriennale vincolato iscritto in entrata (FPV/E). Il prospetto mostra la situazione della sola competenza.



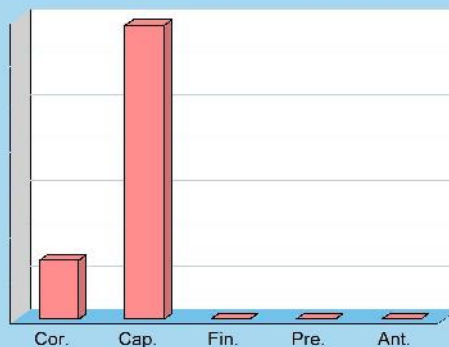
Aggiornamento in corso d'esercizio delle previsioni di Entrata (competenza 2019)

Previsioni		Iniziali	Finali	Scostamento	% Variazione
Tributi	(+)	1.810.653,00	1.825.433,00	14.780,00	0,82%
Trasferimenti	(+)	2.400.043,00	2.482.010,00	81.967,00	3,42%
Extratributarie	(+)	1.592.927,00	1.768.433,00	175.506,00	11,02%
Entrate C/capitale	(+)	9.775.683,14	10.665.675,20	889.992,06	9,10%
Riduzioni finanziarie	(+)	0,00	0,00	0,00	-
Accensione prestiti	(+)	0,00	0,00	0,00	-
Anticipazioni	(+)	1.480.000,00	1.480.000,00	0,00	-
	Parziale	17.059.306,14	18.221.551,20	1.162.245,06	
Entrate C/terzi	(+)	2.856.350,00	2.935.350,00	79.000,00	
	Totale	19.915.656,14	21.156.901,20	1.241.245,06	

Scostamento delle previsioni di entrata



Scostamento delle previsioni di uscita



Aggiornamento in corso d'esercizio delle previsioni di Uscita (competenza 2019)

Previsioni		Iniziali	Finali	Scostamento	% Variazione
Spese correnti	(+)	5.931.694,00	6.208.334,18	276.640,18	4,66%
Spese C/capitale	(+)	11.752.666,38	13.125.069,37	1.372.402,99	11,68%
Incr. att. finanziarie	(+)	17.000,00	17.000,00	0,00	-
Rimborso prestiti	(+)	40.229,00	40.229,00	0,00	-
Chiusura anticipazioni	(+)	1.480.000,00	1.480.000,00	0,00	-
	Parziale	19.221.589,38	20.870.632,55	1.649.043,17	
Uscite C/terzi	(+)	2.856.350,00	2.935.350,00	79.000,00	
	Totale	22.077.939,38	23.805.982,55	1.728.043,17	



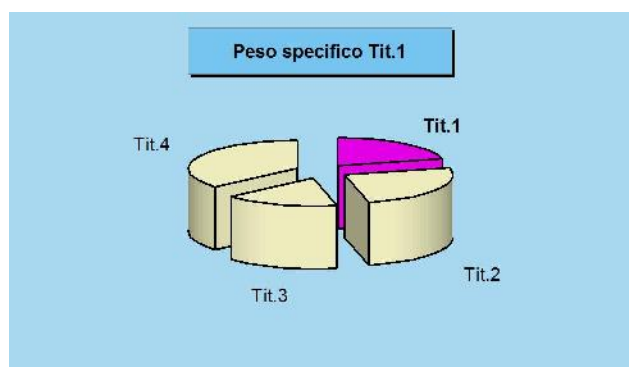
GESTIONE DELLE ENTRATE PER TIPOLOGIA

Entrate tributarie

Federalismo fiscale e fiscalità centralizzata

Il comune può intervenire con scelte di politica tributaria nel campo applicativo di taluni tributi, come con l'I.M.I.S. (Imposta Immobiliare Semplice) istituita con **legge provinciale 30 dicembre 2014, n. 14**.

Complessivamente le entrate tributarie assicurano risorse per € 1.798.671,67 di cui € 1.785.119,16 per I.M.I.S. (comprensiva del gettito per attività di accertamento pari ad € 90.464,26), € 10.605,55 per l'imposta sulla pubblicità il cui servizio è stato reinternalizzato. Per quanto riguarda la concreta modalità di accertamento di queste entrate, i criteri che portano a giudicare positivamente il lavoro del comune sono essenzialmente due: la capacità di contrastare l'evasione e quella di riscuotere il credito con rapidità. Questi comportamenti sono un preciso indice di giustizia contributiva e denotano, allo stesso tempo, lo sforzo dell'amministrazione teso ad aumentare la solidità del bilancio comunale nel tempo.



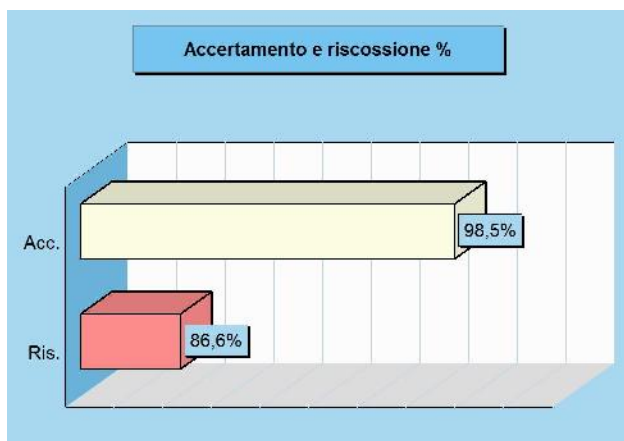
Rendiconto 2019 e tendenza in atto

Accertamenti	2018	2019
Tributi	1.820.133,90	1.798.671,67
Trasferimenti correnti	2.256.419,39	2.200.653,65
Extratributarie	1.621.674,81	1.480.153,93
Entrate C/capitale	1.180.117,38	3.131.228,99
Riduzioni finanziarie	1.593,00	0,00
Accensione prestiti	0,00	0,00
Anticipazioni	114.388,81	0,00
Entrate C/terzi	1.120.279,92	1.243.858,88
Totale	8.114.607,21	9.854.567,12

Stato accertamento e grado riscossione

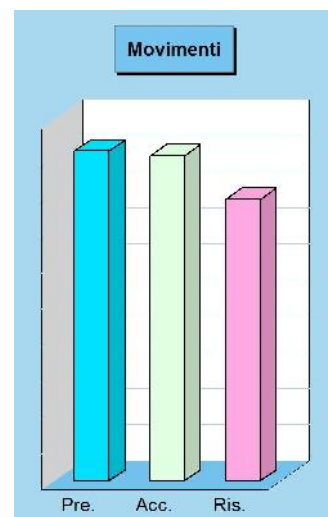
Titolo 1 (intero Titolo)	Accertamenti	Riscossioni
	1.798.671,67	1.557.555,88

Composizione	% Accertato	% Riscosso
Imposte e tasse	98,5%	86,6%
Compartecipazioni	-	-
Pereq. centrale	-	-
Pereq. regione	-	-
Totale	98,5%	86,6%



Movimenti contabili (competenza 2019)

Programmazione	Stanz. finali	Accertamenti	Scostam. (+/-)
Imposte e tasse	(+) 1.825.433,00	1.798.671,67	26.761,33
Compartecipazioni	(+) 0,00	0,00	0,00
Pereq. centrale	(+) 0,00	0,00	0,00
Pereq. regione	(+) 0,00	0,00	0,00
Totale	1.825.433,00	1.798.671,67	26.761,33
Gestione	Accertamenti	Riscossioni	Scostam. (+/-)
Imposte e tasse	(+) 1.798.671,67	1.557.555,88	241.115,79
Compartecipazioni	(+) 0,00	0,00	0,00
Pereq. centrale	(+) 0,00	0,00	0,00
Pereq. regione	(+) 0,00	0,00	0,00
Totale	1.798.671,67	1.557.555,88	241.115,79



Considerazioni e valutazioni

Il presupposto dell'Imposta Immobiliare Semplice (IM.I.S.) è il possesso, inteso quale titolarità dei diritti reali di proprietà, uso, usufrutto, abitazione, superficie ed enfiteusi sugli immobili di ogni tipo, ferme restando le esclusioni, esenzioni, riduzioni disciplinate dalla legge. Per i fabbricati iscritti in catasto la base imponibile è il valore catastale. Il valore catastale è ottenuto applicando all'ammontare delle rendite risultanti in catasto i seguenti moltiplicatori:

- 168 per i fabbricati classificati nel gruppo catastale A, ad eccezione dei fabbricati classificati nella categoria catastale A10, e nelle categorie catastali C/2, C/6 e C/7;
- 147 per i fabbricati classificati nel gruppo catastale B e nelle categorie catastali C/3, C/4 e C/5;
- 84 per i fabbricati classificati nelle categorie catastali A/10 e D/5;
- 68,25 per i fabbricati classificati nel gruppo catastale D, ad eccezione dei fabbricati classificati nella categoria catastale D/5; e) 57,75 per i fabbricati classificati nella categoria catastale C/1.

Per le aree fabbricabili la base imponibile è costituita dal valore dell'area; il valore dell'area è quello in commercio al 1° gennaio di ogni periodo d'imposta;

Con l'art. 18 della legge provinciale 30 dicembre 2015, n. 21 "Legge di stabilità provinciale 2016", il legislatore provinciale interviene nuovamente in materia di (IM.I.S.) allo scopo, in primo luogo, in analogia a quanto previsto dal legislatore nazionale, di non assoggettare le abitazioni principali (con esclusione delle categorie catastali A1, A8 e A9), in secondo luogo di agevolare le imprese in materia fiscale.

La legge provinciale n. 17 dd. 29 dicembre 2017 (legge collegata alla manovra di bilancio provinciale 2018, e la legge provinciale n. 18 dd. 29 dicembre 2017 (legge di stabilità provinciale 2018) hanno disposto, anche di concerto con la Legge N 205 dd 27.12.2017, alcune modifiche alla disciplina dell'Imposta Immobiliare Semplice.

In particolare l'articolo 5 della L.P. n. 18/2017 ha introdotto, con validità dall'1.1.2018, alcune modifiche alla disciplina dell'Imposta Immobiliare Semplice (IM.I.S.), nello specifico:

- per i periodi 2018 e 2019, in riferimento ad alcune tipologie di fabbricati del gruppo catastale D viene introdotta la differenziazione di aliquota in funzione della rendita catastale dei fabbricati;
- per i periodi 2018 e 2019 i fabbricati concessi in comodato gratuito a soggetti iscritti all'albo delle organizzazioni di volontariato o al registro delle associazioni di promozione sociale l'aliquota viene stabilita nella misura dello 0,00%;
- i fabbricati destinati ed utilizzati come "scuola paritaria" iscritti in qualsiasi categoria catastale come definiti dall'articolo 5 comma 2 lettera f-bis) in deroga a quanto disposto dall'articolo 5 comma 6 lettera d-bis) L.P. 14/2014, nei periodi d'imposta 2018 e 2019 l'aliquota viene stabilita nella misura dello 0,00%;
- l'esenzione relativa agli immobili posseduti dalle "Cooperative Sociali" e dalle ONLUS (queste ultime solo se hanno stipulato convenzioni con la Provincia, i Comuni, le Comunità o le Aziende sanitarie) stabilita per i periodi d'imposta dal 2016 al 2019, viene ora estesa, per i periodi d'imposta 2018 e 2019, anche alle cooperative sociali che svolgono attività diverse da quelle di cui all'articolo 7 comma 1 lettera i) del D.L.vo n. 504/1992 (assistenza, educazione, sport ecc.);

La politica fiscale:

Il protocollo d'intesa in materia di finanza locale 2017 sottoscritto in data 11 novembre 2016 dal Consiglio delle Autonomie Locali e dalla Provincia Autonoma di Trento, conferma fino al 2019 i presupposti e le misure della manovra posta in essere nel 2016, caratterizzata dalla significativa diminuzione della pressione fiscale locale con l'introduzione di modifiche alla disciplina dell'Imposta Immobiliare semplice (IM.I.S.) con l'intento di preservare l'attuale volume complessivo delle agevolazioni fiscali in favore delle imprese e dei cittadini mediante l'azzeramento dell'IMIS sulle abitazioni principali e la riduzione delle aliquote in favore di alcune categorie catastali del settore produttivo. L'Amministrazione, condividendo questa valutazione ed impostazione strategica in materia di imposizione fiscale comunale, concorda sull'estensione temporale dell'applicazione del quadro normativo IM.I.S. approvato per il biennio 2016 – 2017, e quindi sulla sua applicazione fino a tutto il periodo d'imposta 2019. Con deliberazione consiliare nr. 4 dd. 29.03.2019, sono fissate le seguenti aliquote/detractions per l'anno 2019:

TIPOLOGIA DI IMMOBILE	ALIQUOTA	DETRAZIONE D'IMPOSTA	DEDUZIONE D'IMPONIBILE
Abitazione principale (A2, A3, A4, A6 e A7)	0,00%		
Abitazione principale (A1, A8 e A9)	0,35%	Euro 212,84	
Altri fabbricati ad uso abitativo e relative pertinenze	0,925%		
Fabbricati di cui alle categorie A10, C1, C3 e D2	0,55%		
Fabbricati di cui alla categoria catastale D3 D4 e D6 e D 9	0,79%		
Fabbricati di cui alla categoria D1, con rendita inferiore o uguale ad € 75.000,00=	0,55%		
Fabbricati di cui alla categoria catastale D1, con rendita superiore ad € 75.000,00=	0,79%		
Fabbricati di cui alla categoria catastale D7 e D8 con rendita inferiore o uguale ad	0,55%		

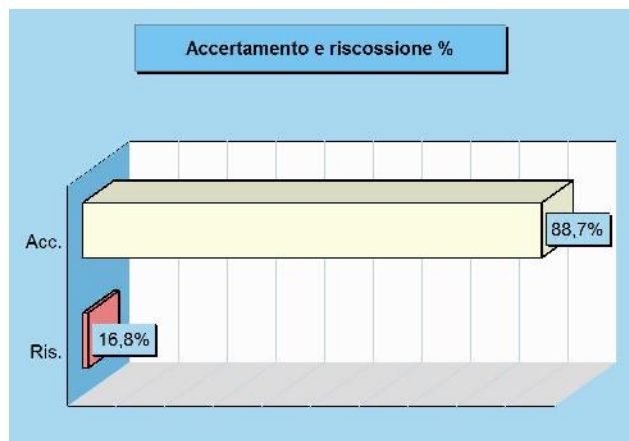
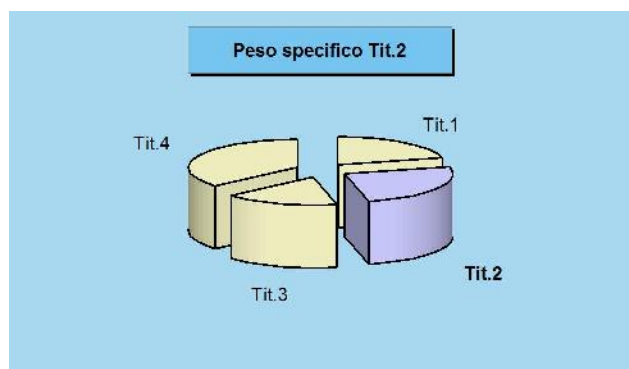
€ 50.000,00=			
Fabbricati di cui alla categoria catastale D7 e D8 con rendita superiore ad € 50.000,00=	0,79%		
Fabbricati strumentali all'attività agricola con rendita catastale uguale o inferiore ad € 25.000,00=	0,00%		
Fabbricati strumentali all'attività agricola con rendita catastale superiore ad € 25.000,00=	0,1%		Euro 1.500,00
Fabbricati strutturalmente destinati a "Scuola paritaria"	0,00%		
Fabbricati posseduti dalle "Cooperative Sociali" e dalle ONLUS (queste ultime solo se hanno stipulato convenzioni con la Provincia, i Comuni, le Comunità o le Aziende sanitarie) e dalle cooperative sociali che svolgono attività diverse da quelle di cui all'articolo 7 comma 1 lettera i) del D.L.vo n. 504/1992	0,00%		
Fabbricati concessi in comodato gratuito a soggetti iscritti all'albo delle organizzazioni di volontariato o al registro delle associazioni di promozione sociale	0,00%		
Aree edificabili e altri immobili non compresi nelle categorie precedenti	0,925%		

Rispetto all'esercizio precedente si registra un decremento complessivo del gettito pari ad € 21.462,23. Nel dettaglio si è registrato un calo di euro 25.071,88 dell'imposta versata in autoliquidazione dai contribuenti dovuto anche alle esenzioni riconosciute in regime "*de minimis*" alle ONLUS che saranno compensate da apposito trasferimento provinciale sull'esercizio 2020 nonché per lo stralcio di talune aree edificabili a seguito dell'approvazione della variante al P.R.G., in parte compensato dal maggior accertamento conseguito mediante l'attività di accertamento che ha riguardato l'annualità d'imposta 2016 .

Trasferimenti correnti

Trasferimenti e redistribuzione della ricchezza

La normativa introdotta dal *federalismo fiscale* tende a ridimensionare l'azione dello Stato ed a caduta della Provincia Autonoma di Trento a favore degli enti, sostituendola con una maggiore gestione delle entrate proprie. Ci si limita pertanto a contenere la differente distribuzione della ricchezza agendo con interventi mirati di tipo perequativo. I trasferimenti provinciali sono stabiliti sulla base di criteri e modalità finalizzati al tendenziale allineamento del livello di spesa standard ai livelli di massima efficienza, alla perequazione della capacità fiscale e all'incentivazione delle politiche di sviluppo economico locale. Relativamente al grado di riscossione si evidenzia che dall'anno 2016, con il superamento del Patto di Stabilità, i trasferimenti correnti vengono erogati mensilmente sulla scorta del fabbisogno pre-determinato dalla Provincia Autonoma di Trento, integrabile sulla base di specifica richiesta in caso di sofferenza di cassa.



Rendiconto 2019 e tendenza in atto

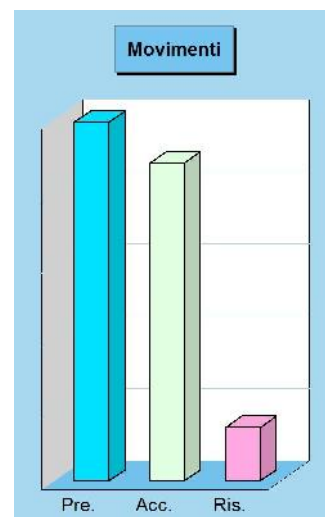
Accertamenti	2018	2019
Tributi	1.820.133,90	1.798.671,67
Trasferimenti correnti	2.256.419,39	2.200.653,65
Extratributarie	1.621.674,81	1.480.153,93
Entrate C/capitale	1.180.117,38	3.131.228,99
Riduzioni finanziarie	1.593,00	0,00
Accensione prestiti	0,00	0,00
Anticipazioni	114.388,81	0,00
Entrate C/terzi	1.120.279,92	1.243.858,88
Totale	8.114.607,21	9.854.567,12

Stato accertamento e grado riscossione

Titolo 2 (intero Titolo)	Accertamenti	Riscossioni
	2.200.653,65	369.295,12

Composizione	% Accertato	% Riscosso
Trasferimenti PA	88,7%	16,8%
Trasferim. famiglie	-	-
Trasferim. imprese	100,0%	100,0%
Trasferim. privati	-	-
Trasferimenti UE	-	-
Totale	88,7%	16,8%

Movimenti contabili (competenza 2019)				
Programmazione		Stanz. finali	Accertamenti	Scostam. (+/-)
Trasferimenti PA	(+)	2.481.510,00	2.200.153,65	281.356,35
Trasferim. famiglie	(+)	0,00	0,00	0,00
Trasferim. imprese	(+)	500,00	500,00	0,00
Trasferim. privati	(+)	0,00	0,00	0,00
Trasferim. UE	(+)	0,00	0,00	0,00
Totale		2.482.010,00	2.200.653,65	281.356,35
Gestione		Accertamenti	Riscossioni	Scostam. (+/-)
Trasferimenti PA	(+)	2.200.153,65	368.795,12	1.831.358,53
Trasferim. famiglie	(+)	0,00	0,00	0,00
Trasferim. imprese	(+)	500,00	500,00	0,00
Trasferim. privati	(+)	0,00	0,00	0,00
Trasferimenti UE	(+)	0,00	0,00	0,00
Totale		2.200.653,65	369.295,12	1.831.358,53



Considerazioni e valutazioni

Nel titolo 2, tipologia 101 "Trasferimenti PA" sono iscritti i trasferimenti erogati dallo Stato, dalla Regione, dalla Provincia, dai Comuni e da altre amministrazioni pubbliche.

I principali trasferimenti provinciali riguardano:

- fondo perequativo/solidarietà per l'importo di € 754.216,67, come assegnato con deliberazione della G.P. n. 983 di data 28.06.2019, sostanzialmente invariato rispetto all'esercizio precedente;
- quote specifiche del fondo perequativo relative al trasferimento compensativo accisa energia elettrica per € 61.811,97 al minor gettito imis per esenzione abitazione provinciale per € 85.105,00, invariati rispetto all'anno precedente, alla quota relativa al servizio biblioteche per € 31.816,00, al consolidamento del trasferimenti per gli oneri derivanti dal rinnovo contrattuale del personale degli enti locali ed altri oneri del personale per € 95.314,62, per minor gettito IMIS fabbricati rurali/industriali per € 29.852,73 ;
- trasferimenti a valere sui piani annuali delle scuole infanzia pari a complessivi € 351.877,16 ;
- trasferimenti sul fondo specifici servizi e relativi al servizio di nido d'infanzia per € 184.884,70 ed alla gestione dell'anello olimpico pattinaggio di velocità per € 132.000,00 stimati in base ai dati di pre-consuntivo con un incremento presunto pari ad 49.435,98 rispetto all'esercizio precedente per effetto dei nuovi criteri di assegnazione deliberati dalla Giunta Provinciale in data 20.12.2019 con provvedimento nr. 2145; tale incremento ha contribuito alla formazione dell'avanzo corrente di competenza in relazione alla tempistica di adozione del provvedimento concessorio;
- trasferimenti a valere sui fondi destinati all'azione /intervento 19 "lavori socialmente utili" per l'importo di € 270.592,88 in aumento per l'importo di € 85.541,44 rispetto all'anno precedente anche per effetto della modifica del finanziamento del saldo degli interventi sull'esercizio 2019 anziché sull'esercizio 2020 come previsto in origine; per effetto della tempistica di adozione del provvedimento di modifica, avvenuta in data 27.12.2019, per l'importo di € 38.806,88 ha concorso alla formazione dell'avanzo corrente di competenza;
- trasferimenti "una Tantum" ai sensi dell'articolo 6, comma 4, lettere b), b bis) ed e) della l.p. n. 36/93 (assegnazioni per oneri straordinari relativi ad erogazione anticipi/trattamenti di fine rapporto al personale dipendente) come concessi con deliberazione della G.P. nr. 1964 di data 06.12.2019 per l'importo di € 10.322,384 che registrano un decremento di € 35.162,56 rispetto all'esercizio precedente;
- trasferimenti per la realizzazione del piano giovani di zona per € 17.467,87;
- trasferimento per certificazione "Family in Trentino" per l'importo di € 6.000,00;
- trasferimento per finanziamento contribuzione al fondo "Sanifonds" per € 5.209,60;
- rappresentazione a bilancio mediante iscrizione della quota del trasferimento provinciale a valere sul fondo investimenti minori detratta dal medesimo quale quota annuale di restituzione delle somme anticipate al Comune per l'operazione di estinzione anticipata di mutui avvenuta nel 2015 pari ad euro 40.228,62;

Altri assegnazioni da P.A. sono relative al trasferimento della quota del 5 per mille per € 2.205,70 destinata al finanziamento della spesa per intervento 19, ai trasferimenti dai Comuni di Bedollo e Fornace per l'intervento 19 gestito congiuntamente per € 48.327,96 e per altri servizi associati per € 9.900,99, del Comune di Fornace per la gestione sovracomunale del servizio biblioteca per € 9.296,63, dai Comuni di Bedollo e Sover per oneri funzionamento Istituto Comprensivo altopiano di Pinè per € 21.906,01 e per il bollettino informativo comunale l'importo di € 5.398,28. Sono stati accertati inoltre nell'esercizio € 18.133,84 trasferimenti per consultazioni elettorali/censimento.

Entrate extratributarie

Entrate proprie e imposizione tariffaria

Appartengono a questo insieme di risorse i proventi dei servizi pubblici, i proventi dei beni dell'ente, gli interessi sulle anticipazioni e sui crediti, gli utili netti delle aziende speciali e partecipate, i dividendi di società e altre poste residuali, come i proventi diversi. Il valore sociale e finanziario dei *proventi dei servizi pubblici* è notevole ed abbraccia tutte le prestazioni rese alla cittadinanza sotto forma di servizi istituzionali (servizi essenziali), servizi a domanda individuale e servizi a rilevanza economica. I *proventi dei beni comunali* sono costituiti invece dagli affitti addebitati agli utilizzatori degli immobili del patrimonio concessi in locazione (caserma carabinieri e ambulatori, sale e impianti sportivi) ma la cui voce principale è costituita dal sovracanonone BIM pari a complessivi € 95.075,01. All'interno di questa categoria rientra anche il canone richiesto per l'occupazione di spazi ed aree pubbliche (Cosap).



Rendiconto 2019 e tendenza in atto

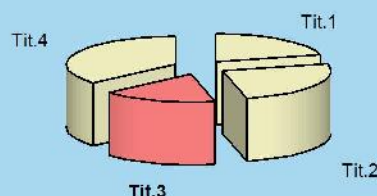
Accertamenti	2018	2019
Tributi	1.820.133,90	1.798.671,67
Trasferimenti correnti	2.256.419,39	2.200.653,65
Extratributarie	1.621.674,81	1.480.153,93
Entrate C/capitale	1.180.117,38	3.131.228,99
Riduzioni finanziarie	1.593,00	0,00
Accensione prestiti	0,00	0,00
Anticipazioni	114.388,81	0,00
Entrate C/terzi	1.120.279,92	1.243.858,88
Totale	8.114.607,21	9.854.567,12

Stato accertamento e grado riscossione

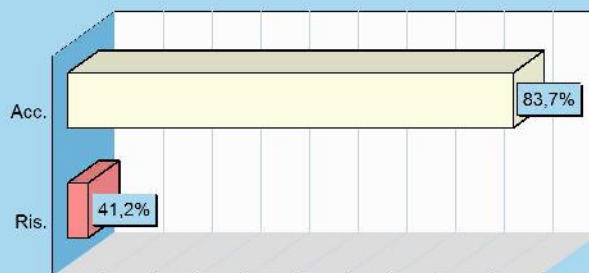
Titolo 3 (intero Titolo)	Accertamenti	Riscossioni
	1.480.153,93	609.379,24

Composizione	% Accertato	% Riscosso
Proventi beni e serv.	91,6%	26,5%
Proventi irregolarità	96,7%	1,3%
Interessi attivi	105,1%	100,0%
Redditi da capitale	102,0%	100,0%
Altre entrate	62,6%	92,2%
Totale	83,7%	41,2%

Peso specifico Tit.3



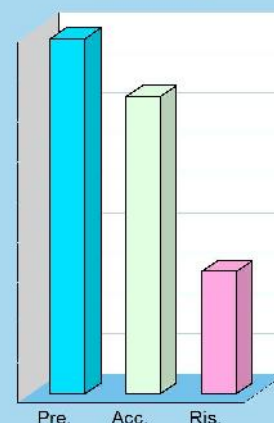
Accertamento e riscossione %



Movimenti contabili (competenza 2019)

Programmazione	Stanz. finali	Accertamenti	Scostam. (+/-)
Proventi beni e servizi	(+) 1.218.858,00	1.115.909,31	102.948,69
Proventi irregolarità	(+) 28.316,00	27.386,44	929,56
Interessi attivi	(+) 12.500,00	13.135,55	-635,55
Redditi da capitale	(+) 13.493,00	13.762,43	-269,43
Altre entrate	(+) 495.266,00	309.960,20	185.305,80
Totale	1.768.433,00	1.480.153,93	288.279,07
Gestione	Accertamenti	Riscossioni	Scostam. (+/-)
Proventi beni e servizi	(+) 1.115.909,31	296.272,68	819.636,63
Proventi irregolarità	(+) 27.386,44	365,54	27.020,90
Interessi attivi	(+) 13.135,55	13.135,55	0,00
Redditi da capitale	(+) 13.762,43	13.762,43	0,00
Altre entrate	(+) 309.960,20	285.843,04	24.117,16
Totale	1.480.153,93	609.379,24	870.774,69

Movimenti



Considerazioni e valutazioni

Nel 2019 gli introiti derivanti dalle entrate extratributarie si attestano sull'importo di € 1.480.153,93, registrando un calo dell'8,73% rispetto al 2018 (dovute a partite relative all'IVA su gestioni di attività commerciali dell'Ente e per l'applicazione della posta "una tantum" iscritta nel 2018 relativa all'applicazione di crediti IVA pregressi al Bilancio) ed una percentuale dell'accertato rispetto agli stanziamenti finali pari al 83,70%.

Nello specifico:

- **i proventi dei beni e dei servizi pubblici** rilevano un decremento complessivo di € 25.470,95 rispetto all'esercizio precedente. In particolare si rileva:

- l'incremento delle entrate del servizio idrico integrato per € 6.707,40, dovuto all'adeguamento delle tariffe deliberato al fine di assicurare l'integrale copertura del costo del servizio;
- la lieve flessione dei proventi per l'utilizzo delle sale sportive il cui gettito complessivo ammonta ad euro € 24.038,40 (palestra annessa all'Istituto Comprensivo Altopiano di Pinè/sala ex poste);
- la sostanziale invarianza del gettito dei parcheggi comunali pari ad € 36.201,75, a tariffe invariate rispetto al 2018 ;
- la diminuzione di gettito di € 6.133,93, a tariffe invariate, delle entrate relative alle rette del servizio nido d'infanzia che ammonta a complessivi € 78.520,54;
- la diminuzione di gettito di € 4.495,30, delle entrate relative alle rette mense scolastiche che ammontano ad € 59.582,57 dovuta principalmente al calo degli iscritti;
- la diminuzione di gettito di € 3.468,41 degli affitti dei fabbricati comunali che sono pari ad € 15.040,19;
- l'invarianza dei sovracani BIM "ordinari" dovuti per le concessioni di derivazione d'acqua a scopo idroelettrico che sono pari ad € 95.075,01;
- il decremento dei canoni COSAP che ammontano ad € 17.276,81 e dei sovracani BIM "ordinari" dovuti per le concessioni di derivazione d'acqua a scopo idroelettrico pari ad € 95.075,01
- l'incremento del canone concessorio per il transito della rete distribuzione gas che ammonta ad € 10.515,57;
- il decremento di € 25.355,48 dei proventi derivanti dalla vendita dell'energia elettrica con un accertamento finale pari ad € 19.921,95;
- l'incremento dei proventi del servizio di spazzamento stradale che ammonta ad € 68.272,00 coerentemente al piano finanziario deliberato;
- la flessione dei proventi dei servizi cimiteriali in relazione all'andamento del tasso di mortalità dell'anno con un accertato finale di € 19.969,00;
- l'incremento di € 1.184,78 dei diritti di segreteria sulle concessioni/autorizzazioni/certificazioni edilizie rilasciate con un accertato finale di € 23.467,85;
- il decremento dei proventi dei corsi/eventi culturali organizzati dalla pubblica biblioteca comunale che chiudono con un accertato finale di € 5.730,00.

- **i proventi derivanti dall'attività di controllo e repressione delle irregolarità e degli illeciti**

Trattasi dei proventi accertati dal Corpo Intercomunale di Polizia Locale in relazione alle violazioni al codice della strada/regolamenti comunali pari ad € 27.020,90 in diminuzione di € 1.654,81 rispetto al 2018, nonché del risarcimento da ex amministratori comunali per accertato danno erariale per l'importo di € 365,54.

- **gli interessi attivi** registrano un accertato finale di € 13.135,55 con un incremento di € 8.852,63 e sono relativi agli interessi dovuti dall'ASUC di Tressilla in esecuzione della sentenza del Tribunale di Trento nr. 497/2018 per € 10.388,75 nonché agli interessi dovuti per omesso/ritardato versamento dei tributi comunali, mentre non rilevano gli interessi sul conto corrente di tesoreria in relazione all'andamento dei tassi, della disponibilità di cassa, e delle condizioni del servizio di tesoreria che è svolto senza compenso.

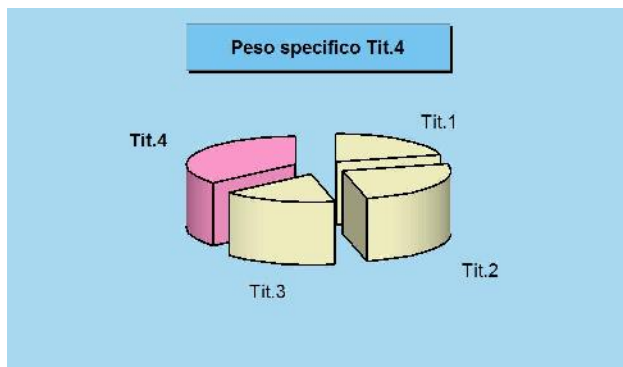
- **altre entrate da redditi di capitali**, si riferiscono alla distribuzione dei dividendi deliberata da AMNU e STET spa e rilevano un incremento pari ad € 1.927,49;

- **rimborsi ed altre entrate correnti**, sono riferite principalmente al rimborso degli oneri per il personale comandato presso il corpo di polizia locale per € 43.525,93, al concorso nella spesa le rette di degenza La Residenza Sanitaria Assistenziale per € 30.970,78, all'introito dell'IVA derivante dallo split payment commerciale per l'importo di € 163.401,43. Altre poste sono relative ai rimborsi di spese dalle imprese affidatarie dei servizi di asilo nido e mensa scolastica per € 13.982,08, alla rifusione dall'ASUC di Tressilla delle spese di giudizio di cui alla sopra richiamata sentenza del Tribunale di Trento per € 20.641,15 ed altri rimborsi per complessivi € 29.019,83 (di cui 8.419,00 per rimborsi da assicurazioni).

Entrate in conto capitale

Investimenti a medio e lungo termine

I trasferimenti in C/capitale sono risorse a titolo gratuito concesse al comune da entità pubbliche, come lo Stato, la regione o la provincia, oppure erogati da soggetti privati. Queste entrate, spesso rilevanti, possono essere destinate alla costruzione di nuove opere pubbliche o alla manutenzione straordinaria del patrimonio. Rientrano in questa categoria anche le alienazioni dei beni comunali, un'operazione il cui introito dev'essere sempre reinvestito in spese d'investimento, conservando pertanto l'originaria destinazione. Quello che è nato come un investimento, infatti, può essere alienato ma il corrispondente ricavo di vendita non può diventare un mezzo di finanziamento del bilancio di parte corrente, salvo l'esistenza di eccezioni espressamente previste dalla legge.



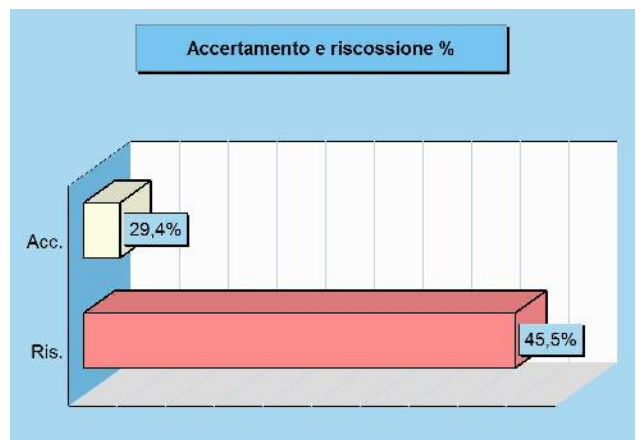
Rendiconto 2019 e tendenza in atto

Accertamenti	2018	2019
Tributi	1.820.133,90	1.798.671,67
Trasferimenti correnti	2.256.419,39	2.200.653,65
Extratributarie	1.621.674,81	1.480.153,93
Entrate C/capitale	1.180.117,38	3.131.228,99
Riduzioni finanziarie	1.593,00	0,00
Accensione prestiti	0,00	0,00
Anticipazioni	114.388,81	0,00
Entrate C/terzi	1.120.279,92	1.243.858,88
Totale	8.114.607,21	9.854.567,12

Stato accertamento e grado riscossione

Titolo 4 (intero Titolo)	Accertamenti	Riscossioni
	3.131.228,99	1.423.240,31


Composizione	% Accertato	% Riscosso
Tributi C/capitale	-	-
Contrib. investimenti	28,7%	43,4%
Trasf. C/capitale	-	-
Alienazione beni	69,3%	100,0%
Altre entrate	108,6%	100,0%
Totale	29,4%	45,5%



Movimenti contabili (competenza 2019)

Programmazione		Stanz. finali	Accertamenti	Scostam. (+/-)
Tributi C/capitale	(+)	0,00	0,00	0,00
Contrib. investimenti	(+)	10.534.705,20	3.019.271,43	7.515.433,77
Trasf. C/capitale	(+)	0,00	0,00	0,00
Alienazione beni	(+)	77.100,00	53.448,00	23.652,00
Altre entrate	(+)	53.870,00	58.509,56	-4.639,56
Totale		10.665.675,20	3.131.228,99	7.534.446,21

Gestione		Accertamenti	Riscossioni	Scostam. (+/-)
Tributi C/capitale	(+)	0,00	0,00	0,00
Contrib. investimenti	(+)	3.019.271,43	1.311.282,75	1.707.988,68
Trasf. C/capitale	(+)	0,00	0,00	0,00
Alienazione beni	(+)	53.448,00	53.448,00	0,00
Altre entrate	(+)	58.509,56	58.509,56	0,00
Totale		3.131.228,99	1.423.240,31	1.707.988,68



Considerazioni e valutazioni

Complessivamente le risorse da trasferimenti di capitale destinate agli investimenti e contabilizzate secondo il principio della competenza finanziaria potenziata sono pari ad € 3.131.228,99.

- **Contributi agli investimenti:** comprendono in particolare i contributi in conto capitale assegnati al Comune dalla Provincia sul fondo per gli investimenti comunali per € 902.273,78, sul fondo di riserva per € 349.579,52, sul fondo unico territoriale per € 260.469,36, sul fondo strategico territoriale per € 580.547,67, sul fondo per gli impianti sportivi a chiusura delle spese sostenute per il "Centro acquatico" per € 279.914,38, per interventi di messa in sicurezza ex art. 1, comma 107 legge n. 145/2018 (impiegati nell'intervento di sistemazione della strada Faida-Riposo) per € 70.000,00, per lavori di somma urgenza emergenza maltempo ottobre 2018 per € 63.517,19, per interventi di conservazione siti naturali (biotopi) per € 7.233,97, per ricostruzioni muretti in pietra per € 11.749,23 ed altri per € 12.641,52. Altri contributi accertati sono quelli del Consorzio BIM dell'Adige e assegnati sul piano straordinario 2016/2017 per € 66.321,92, sul piano energetico 2018-2020 per € 80.972,33 e sul piano arredo urbano per 1.086,36, sulle risorse derivanti dalle concessioni di grande derivazione per scopo idroelettrico per l'importo di € 300.166,10, contributi dal Comune di Bedollo per spese investimento Istituto Comprensivo Altopiano di Pinè, contributi della Fondazione Caritro per il riordino e l'inventariazione dell'archivio storico comunale per € 3.008,16, incassi sul piano cave per € 4.918,74 nonché altre entrate per contabilizzazione di acquisizioni p.f./p.ed. diverse per € 16.489,50.

- **Entrate da alienazioni di beni materiali e immateriali:** sono riferibili all'indennità di esproprio rio delle Giare riconosciuta dalla Provincia per l'importo di € 10.050,00, alla cessione, in esecuzione della convenzione urbanistica nr. 1804/2017, della p.ed. 1813 C.C. Balsega di Pinè per € 2.300,00, nonché ai proventi derivanti dalle concessioni cimiteriali per € 22.800,00. Stante il mancato impiego di tali risorse nel corso dell'esercizio 2019, le medesime sono confluite nell'avanzo di amministrazione 2019 destinato alla spesa di investimento. Sono inoltre state accertate risorse per € 18.298,00 relative alla contabilizzazione dell'alienazione delle pp. ff. 2173/1-2173/2-2174 per regolarizzazione del primo tratto di strada del doss di Tressilla - p.f. 5630.

- **Altre entrate in conto capitale:** sono relative ai contributi per permessi di costruzione per € 58.509,56, in netta flessione rispetto all'anno 2018, applicati alla spesa di investimento e per l'importo non utilizzato di € 4.639,56 confluiti nella quota vincolata dell'avanzo di amministrazione.

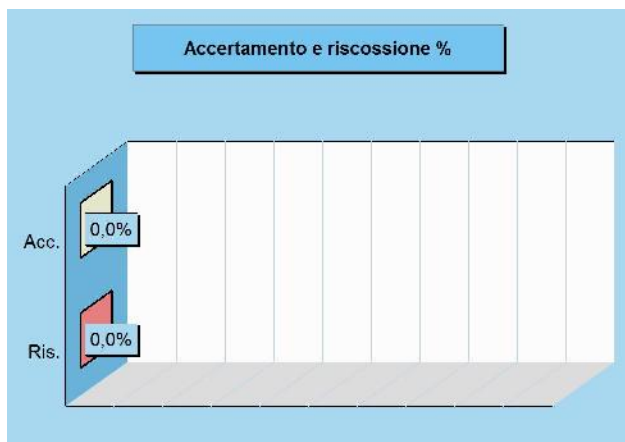
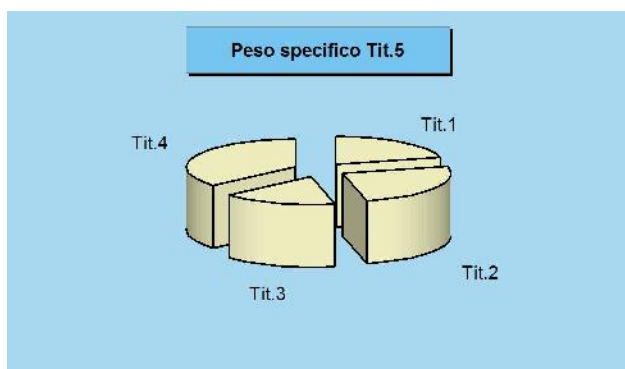
Per il dettaglio e la loro destinazione si rinvia all'elenco delle spese in conto capitale e relative modalità di finanziamento allegato al conto di bilancio ed all'apposita sezione della Relazione al rendiconto.

Riduzione di attività finanziarie

Dismissioni finanziarie e movimenti di fondi

Rientrano nell'insieme le alienazioni di attività finanziarie, le riscossioni di crediti a breve, medio e lungo termine, oltre la voce residuale delle altre entrate per riduzioni di attività finanziarie. Si tratta, in prevalenza, di operazioni spesso connesse ai movimenti di fondi e pertanto non legate ad effettive scelte di programmazione politica o amministrativa. I movimenti di fondi, infatti, consistono nella chiusura di una posizione debitoria e creditoria, di solito a saldo zero, a meno che l'estinzione non produca un guadagno (plusvalenza) o una perdita (minusvalenza) di valore. Una voce interessante di questo aggregato sono le alienazioni di attività finanziarie, dato che in essa confluiscono le alienazioni di partecipazioni, di fondi d'investimento e la dismissione di obbligazioni.

Non si registrano dismissioni di attività finanziarie nel 2019.



Rendiconto 2019 e tendenza in atto

Accertamenti	2018	2019
Tributi	1.820.133,90	1.798.671,67
Trasferimenti correnti	2.256.419,39	2.200.653,65
Extratributarie	1.621.674,81	1.480.153,93
Entrate C/capitale	1.180.117,38	3.131.228,99
Riduzioni finanziarie	1.593,00	0,00
Accensione prestiti	0,00	0,00
Anticipazioni	114.388,81	0,00
Entrate C/terzi	1.120.279,92	1.243.858,88
Totale	8.114.607,21	9.854.567,12

Stato accertamento e grado riscossione

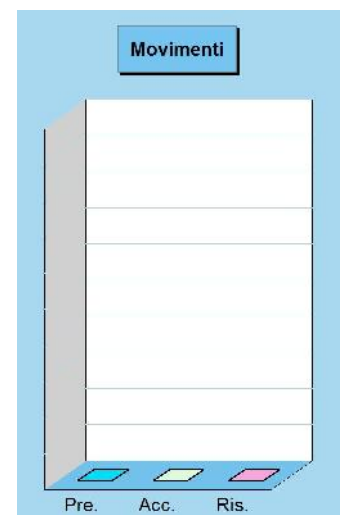
Titolo 5	Accertamenti	Riscossioni
(intero Titolo)	0,00	0,00

Composizione	% Accertato	% Riscosso
Alienazioni finanziarie	-	-
Crediti a breve	-	-
Crediti a medio/lungo	-	-
Altre attività	-	-
Totale	-	-

Movimenti contabili (competenza 2019)

Programmazione		Stanz. finali	Accertamenti	Scostam. (+/-)
Alienazioni finanziarie	(+)	0,00	0,00	0,00
Crediti a breve	(+)	0,00	0,00	0,00
Crediti a medio/lungo	(+)	0,00	0,00	0,00
Altre attività	(+)	0,00	0,00	0,00
Totale		0,00	0,00	0,00

Gestione		Accertamenti	Riscossioni	Scostam. (+/-)
Alienazioni finanziarie	(+)	0,00	0,00	0,00
Crediti a breve	(+)	0,00	0,00	0,00
Crediti a medio/lungo	(+)	0,00	0,00	0,00
Altre attività	(+)	0,00	0,00	0,00
Totale		0,00	0,00	0,00



Accensione di prestiti

Investimenti e ricorso al credito

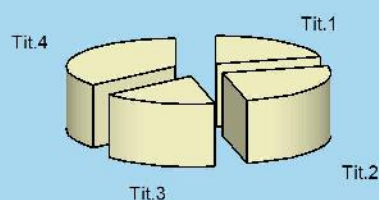
Rientrano in questo ambito le accensioni di prestiti, i finanziamenti a breve termine, i prestiti obbligazionari e le anticipazioni di cassa. L'importanza di queste poste dipende dalla politica finanziaria perseguita dal comune, posto che un ricorso frequente al sistema creditizio, e per importi rilevanti, accentua il peso di queste voci sulla spesa. D'altro canto, le entrate proprie (alienazioni di beni, concessioni edilizie e avanzo), i finanziamenti gratuiti (contributi in C/capitale) e le eccedenze di parte corrente (risparmio) possono non essere sufficienti per finanziare il piano annuale degli investimenti. In tale circostanza, il ricorso al credito esterno, sia di natura agevolata che a tassi di mercato, diventa l'unico mezzo per realizzare l'opera a suo tempo programmata.



Rendiconto 2019 e tendenza in atto

Accertamenti	2018	2019
Tributi	1.820.133,90	1.798.671,67
Trasferimenti correnti	2.256.419,39	2.200.653,65
Extratributarie	1.621.674,81	1.480.153,93
Entrate C/capitale	1.180.117,38	3.131.228,99
Riduzioni finanziarie	1.593,00	0,00
Accensione prestiti	0,00	0,00
Anticipazioni	114.388,81	0,00
Entrate C/terzi	1.120.279,92	1.243.858,88
Totale	8.114.607,21	9.854.567,12

Peso specifico Tit.6




Stato accertamento e grado riscossione

Titolo 6	Accertamenti	Riscossioni
(intero Titolo)	0,00	0,00

Composizione	% Accertato	% Riscosso
Alienazioni finanz.	-	-
Crediti a breve	-	-
Crediti a medio/lungo	-	-
Altre attività	-	-
Totale	-	-

Accertamento e riscossione %



Movimenti contabili (competenza 2019)

Programmazione	Stanz. finali	Accertamenti	Scostam. (+/-)
Alienazioni finanziarie	(+) 0,00	0,00	0,00
Crediti a breve	(+) 0,00	0,00	0,00
Crediti a medio/lungo	(+) 0,00	0,00	0,00
Altre attività	(+) 0,00	0,00	0,00
Totale	0,00	0,00	0,00

Gestione	Accertamenti	Riscossioni	Scostam. (+/-)
Alienazioni finanziarie	(+) 0,00	0,00	0,00
Crediti a breve	(+) 0,00	0,00	0,00
Crediti a medio/lungo	(+) 0,00	0,00	0,00
Altre attività	(+) 0,00	0,00	0,00
Totale	0,00	0,00	0,00

Movimenti



Considerazioni e valutazioni

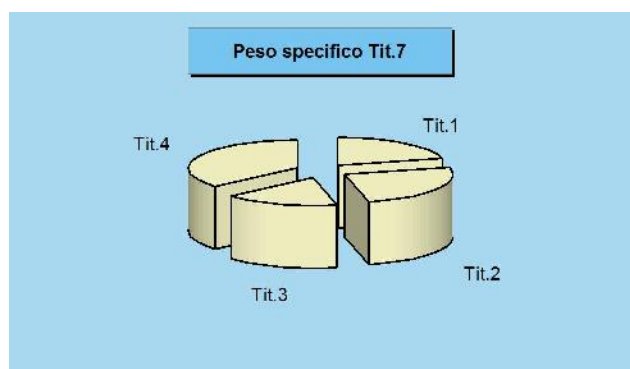
Coerentemente con le scelte degli anni precedenti non si è provveduto all'accensione di mutui e prestiti anche per non compromettere gli equilibri di parte corrente degli esercizi futuri.

Anticipazioni

Ricorso all'anticipazione di tesoreria

Questo titolo comprende prevalentemente le anticipazioni di tesoreria. L'importo di rendiconto, ove presente, indica la dimensione complessiva delle aperture di credito erogate dal tesoriere su specifica richiesta dell'ente, operazioni poi contabilizzate in bilancio. Si tratta di movimenti che non costituiscono un vero e proprio debito, essendo destinati a fronteggiare solo temporanee esigenze di liquidità poi estinte entro la fine dell'anno. L'eventuale accertamento registrato in entrata, a cui si deve contrapporre altrettanto impegno in uscita (chiusura dell'anticipazioni) indica, in modo simile a qualunque apertura di credito sotto forma di fido bancario, l'ammontare massimo della anticipazione che l'ente ha utilizzato nell'esercizio appena chiuso.

L'attenta gestione dei flussi finanziari ha consentito di non dover ricorrere nel corso dell'esercizio 2019 all'anticipazione di tesoreria.

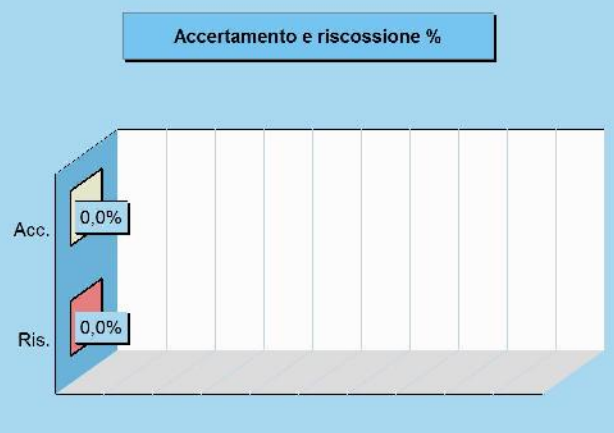


Rendiconto 2019 e tendenza in atto

Accertamenti	2018	2019
Tributi	1.820.133,90	1.798.671,67
Trasferimenti correnti	2.256.419,39	2.200.653,65
Extratributarie	1.621.674,81	1.480.153,93
Entrate C/capitale	1.180.117,38	3.131.228,99
Riduzioni finanziarie	1.593,00	0,00
Accensione prestiti	0,00	0,00
Anticipazioni	114.388,81	0,00
Entrate C/terzi	1.120.279,92	1.243.858,88
Totale	8.114.607,21	9.854.567,12

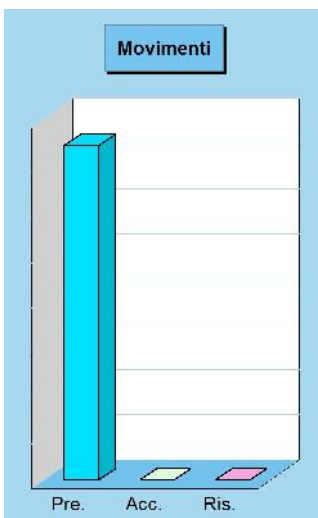
Stato accertamento e grado riscossione

Titolo 7 (intero Titolo)	Accertamenti	Riscossioni
	0,00	0,00
Composizione	% Accertato	% Riscosso
Anticipazioni	0,00	0,00
Totale	0,00	0,00



Movimenti contabili (competenza 2019)

Programmazione	Stanz. finali	Accertamenti	Scostam. (+/-)
Anticipazioni	(+) 1.480.000,00	0,00	1.480.000,00
Totale	1.480.000,00	0,00	1.480.000,00
Gestione	Accertamenti	Riscossioni	Scostam. (+/-)
Anticipazioni	(+) 0,00	0,00	0,00
Totale	0,00	0,00	0,00



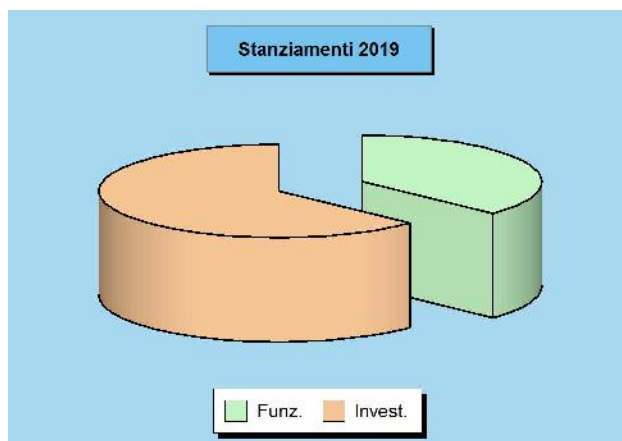


GESTIONE DELLA SPESA PER MISSIONE

Previsioni finali delle spese per missione

Le risorse destinate alle missioni e programmi

I documenti politici di strategia e di indirizzo generale, come il DUP, sono gli strumenti mediante i quali il consiglio, organo rappresentativo della collettività locale, indica i principali obiettivi da perseguire nell'immediato futuro. L'attività di indirizzo tende quindi ad assicurare un ragionevole grado di coerenza tra le scelte operate e la disponibilità effettiva di risorse. Il bilancio, costruito per missioni e programmi, associa l'obiettivo strategico con la rispettiva dotazione finanziaria. Questi stanziamenti possono subire in corso d'opera talune variazioni e correzioni per adattarli alla mutata realtà o alle esigenze sopravvenute. Il prospetto seguente mostra la situazione della spesa per missione (stanziamenti) aggiornata con le previsioni definitive di bilancio.



Parte "Funzionamento" delle Missioni - Previsione 2019

		Correnti	Rim. prestiti	Chiusura ant.	Funzionamento
1 Servizi generali	(+)	2.155.100,18	0,00	0,00	2.155.100,18
2 Giustizia	(+)	0,00	0,00	0,00	0,00
3 Ordine pubblico	(+)	223.938,00	0,00	0,00	223.938,00
4 Istruzione	(+)	695.774,00	0,00	0,00	695.774,00
5 Beni e attività culturali	(+)	354.474,00	0,00	0,00	354.474,00
6 Sport e tempo libero	(+)	546.508,00	0,00	0,00	546.508,00
7 Turismo	(+)	59.750,00	0,00	0,00	59.750,00
8 Territorio, abitazioni	(+)	1.500,00	0,00	0,00	1.500,00
9 Tutela ambiente	(+)	1.020.735,00	0,00	0,00	1.020.735,00
10 Trasporti	(+)	438.578,00	0,00	0,00	438.578,00
11 Soccorso civile	(+)	10.800,00	0,00	0,00	10.800,00
12 Sociale e famiglia	(+)	517.877,00	0,00	0,00	517.877,00
13 Salute	(+)	0,00	0,00	0,00	0,00
14 Sviluppo economico	(+)	0,00	0,00	0,00	0,00
15 Lavoro e formazione	(+)	0,00	0,00	0,00	0,00
16 Agricoltura e pesca	(+)	0,00	0,00	0,00	0,00
17 Energia	(+)	25.330,00	0,00	0,00	25.330,00
18 Relazioni con autonomie	(+)	0,00	0,00	0,00	0,00
19 Relazioni internazionali	(+)	0,00	0,00	0,00	0,00
20 Fondi e accantonamenti	(+)	157.970,00	0,00	0,00	157.970,00
50 Debito pubblico	(+)	0,00	40.229,00	0,00	40.229,00
60 Anticipazioni finanziarie	(+)	0,00	0,00	1.480.000,00	1.480.000,00
Programmazione teorica (al lordo FPV/U)		6.208.334,18	40.229,00	1.480.000,00	7.728.563,18

Parte "Investimento" delle Missioni - Previsione 2019

		C/Capitale	Incr. att. fin.	Investimento
1 Servizi generali	(+)	1.149.133,00	0,00	1.149.133,00
2 Giustizia	(+)	0,00	0,00	0,00
3 Ordine pubblico	(+)	44.000,00	0,00	44.000,00
4 Istruzione	(+)	1.116.955,32	0,00	1.116.955,32
5 Beni e attività culturali	(+)	1.446.939,50	0,00	1.446.939,50
6 Sport e tempo libero	(+)	840.855,39	0,00	840.855,39
7 Turismo	(+)	23.000,00	0,00	23.000,00
8 Territorio, abitazioni	(+)	1.302.767,28	0,00	1.302.767,28
9 Tutela ambiente	(+)	2.096.890,02	17.000,00	2.113.890,02
10 Trasporti	(+)	3.750.507,48	0,00	3.750.507,48
11 Soccorso civile	(+)	598.700,03	0,00	598.700,03
12 Sociale e famiglia	(+)	645.321,35	0,00	645.321,35
13 Salute	(+)	0,00	0,00	0,00
14 Sviluppo economico	(+)	0,00	0,00	0,00
15 Lavoro e formazione	(+)	0,00	0,00	0,00
16 Agricoltura e pesca	(+)	0,00	0,00	0,00
17 Energia	(+)	110.000,00	0,00	110.000,00
18 Relazioni con autonomie	(+)	0,00	0,00	0,00
19 Relazioni internazionali	(+)	0,00	0,00	0,00
20 Fondi e accantonamenti	(+)	0,00	0,00	0,00
50 Debito pubblico	(+)	0,00	0,00	0,00
60 Anticipazioni finanziarie	(+)	0,00	0,00	0,00
Programmazione teorica (al lordo FPV/U)		13.125.069,37	17.000,00	13.142.069,37

Previsioni finali per funzionamento e investimento

Il budget definitivo per missioni e programmi

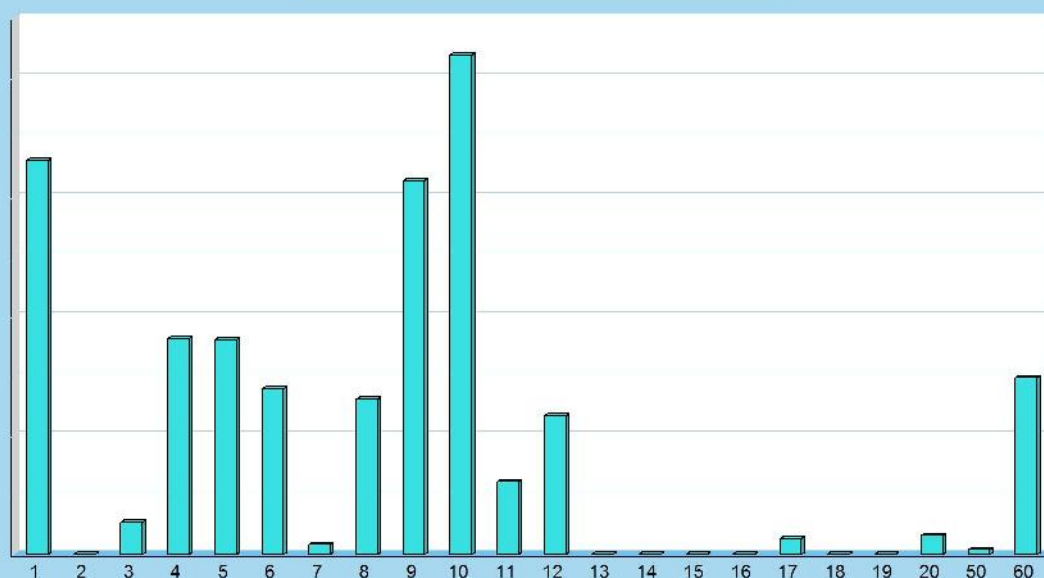
I programmi di spesa e, in particolare, i loro aggregati per "Missione", sono importanti riferimenti per misurare a fine esercizio l'efficacia dell'azione intrapresa dall'ente. È opportuno ricordare che i programmi in cui si articola la missione sono costituiti da spese di funzionamento e da investimenti. Le prime (funzionamento) comprendono gli interventi per consentire la normale erogazione dei servizi (spese correnti), per garantire la restituzione del capitale mutuato (rimborso prestiti) e le eventuali anticipazioni finanziarie aperte (anticipazioni). Il secondo tipo di spesa (investimenti) riprende invece le opere pubbliche in senso stretto (spese C/capitale) e le operazioni di sola natura finanziaria (incremento attività finanziarie). I due prospetti mostrano la situazione delle previsioni finali.



Previsioni finali delle spese per Missione 2019

		Funzionamento	Investimento	Tot. Previsto
1 Servizi generali	(+)	2.155.100,18	1.149.133,00	3.304.233,18
2 Giustizia	(+)	0,00	0,00	0,00
3 Ordine pubblico	(+)	223.938,00	44.000,00	267.938,00
4 Istruzione	(+)	695.774,00	1.116.955,32	1.812.729,32
5 Beni e attività culturali	(+)	354.474,00	1.446.939,50	1.801.413,50
6 Sport e tempo libero	(+)	546.508,00	840.855,39	1.387.363,39
7 Turismo	(+)	59.750,00	23.000,00	82.750,00
8 Territorio, abitazioni	(+)	1.500,00	1.302.767,28	1.304.267,28
9 Tutela ambiente	(+)	1.020.735,00	2.113.890,02	3.134.625,02
10 Trasporti	(+)	438.578,00	3.750.507,48	4.189.085,48
11 Soccorso civile	(+)	10.800,00	598.700,03	609.500,03
12 Sociale e famiglia	(+)	517.877,00	645.321,35	1.163.198,35
13 Salute	(+)	0,00	0,00	0,00
14 Sviluppo economico	(+)	0,00	0,00	0,00
15 Lavoro e formazione	(+)	0,00	0,00	0,00
16 Agricoltura e pesca	(+)	0,00	0,00	0,00
17 Energia	(+)	25.330,00	110.000,00	135.330,00
18 Relazioni con autonomie	(+)	0,00	0,00	0,00
19 Relazioni internazionali	(+)	0,00	0,00	0,00
20 Fondi e accantonamenti	(+)	157.970,00	0,00	157.970,00
50 Debito pubblico	(+)	40.229,00	0,00	40.229,00
60 Anticipazioni finanziarie	(+)	1.480.000,00	0,00	1.480.000,00
Programmazione teorica (al lordo FPV/U)		7.728.563,18	13.142.069,37	20.870.632,55

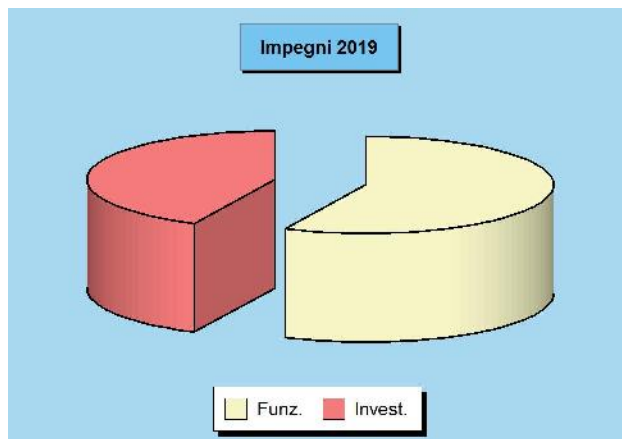
Previsioni per singola missione 2019



Impegni finali delle spese per missione

La situazione definitiva degli impegni

Ad inizio esercizio, il consiglio aveva approvato il DUP, e cioè il principale documento di pianificazione dell'attività futura. In questo contesto, erano stati identificati sia gli obiettivi generali del nuovo triennio che le risorse necessarie per il loro finanziamento. Il bilancio era stato suddiviso in programmi, poi raggruppati in missioni, a cui facevano capo i budget di spesa stanziati per rendere possibile la loro effettiva realizzazione. Nei mesi successivi, queste scelte si sono tradotte in attività di gestione che hanno comportato l'assunzione degli impegni di spesa. I prospetti riportano la situazione definitiva degli impegni per singola missione (aggregato di programmi) suddivisi nelle componenti destinate al funzionamento e agli interventi d'investimento.



Parte "Funzionamento" delle Missioni - Impegni 2019

		Correnti	Rim.prestiti	Chiusura ant.	Funzionamento
1 Servizi generali	(+)	1.554.034,31	0,00	0,00	1.554.034,31
2 Giustizia	(+)	0,00	0,00	0,00	0,00
3 Ordine pubblico	(+)	173.580,72	0,00	0,00	173.580,72
4 Istruzione	(+)	608.453,90	0,00	0,00	608.453,90
5 Beni e attività culturali	(+)	269.467,94	0,00	0,00	269.467,94
6 Sport e tempo libero	(+)	515.275,73	0,00	0,00	515.275,73
7 Turismo	(+)	57.880,84	0,00	0,00	57.880,84
8 Territorio, abitazioni	(+)	1.246,10	0,00	0,00	1.246,10
9 Tutela ambiente	(+)	920.239,39	0,00	0,00	920.239,39
10 Trasporti	(+)	375.372,43	0,00	0,00	375.372,43
11 Soccorso civile	(+)	10.772,00	0,00	0,00	10.772,00
12 Sociale e famiglia	(+)	419.690,62	0,00	0,00	419.690,62
13 Salute	(+)	0,00	0,00	0,00	0,00
14 Sviluppo economico	(+)	0,00	0,00	0,00	0,00
15 Lavoro e formazione	(+)	0,00	0,00	0,00	0,00
16 Agricoltura e pesca	(+)	0,00	0,00	0,00	0,00
17 Energia	(+)	16.338,91	0,00	0,00	16.338,91
18 Relazioni con autonomie	(+)	0,00	0,00	0,00	0,00
19 Relazioni internazionali	(+)	0,00	0,00	0,00	0,00
20 Fondi e accantonamenti	(+)	0,00	0,00	0,00	0,00
50 Debito pubblico	(+)	0,00	40.228,62	0,00	40.228,62
60 Anticipazioni finanziarie	(+)	0,00	0,00	0,00	0,00
Impegni complessivi		4.922.352,89	40.228,62	0,00	4.962.581,51

Parte "Investimento" delle Missioni - Impegni 2019

		C/Capitale	Incr. att. fin.	Investimento
1 Servizi generali	(+)	337.653,16	0,00	337.653,16
2 Giustizia	(+)	0,00	0,00	0,00
3 Ordine pubblico	(+)	27.931,53	0,00	27.931,53
4 Istruzione	(+)	102.582,12	0,00	102.582,12
5 Beni e attività culturali	(+)	548.459,80	0,00	548.459,80
6 Sport e tempo libero	(+)	342.926,26	0,00	342.926,26
7 Turismo	(+)	0,00	0,00	0,00
8 Territorio, abitazioni	(+)	143.289,27	0,00	143.289,27
9 Tutela ambiente	(+)	581.891,10	0,00	581.891,10
10 Trasporti	(+)	1.594.840,85	0,00	1.594.840,85
11 Soccorso civile	(+)	49.999,69	0,00	49.999,69
12 Sociale e famiglia	(+)	3.382,67	0,00	3.382,67
13 Salute	(+)	0,00	0,00	0,00
14 Sviluppo economico	(+)	0,00	0,00	0,00
15 Lavoro e formazione	(+)	0,00	0,00	0,00
16 Agricoltura e pesca	(+)	0,00	0,00	0,00
17 Energia	(+)	0,00	0,00	0,00
18 Relazioni con autonomie	(+)	0,00	0,00	0,00
19 Relazioni internazionali	(+)	0,00	0,00	0,00
20 Fondi e accantonamenti	(+)	0,00	0,00	0,00
50 Debito pubblico	(+)	0,00	0,00	0,00
60 Anticipazioni finanziarie	(+)	0,00	0,00	0,00
Impegni complessivi		3.732.956,45	0,00	3.732.956,45

Impegni per funzionamento e investimento

La composizione della spesa impegnata

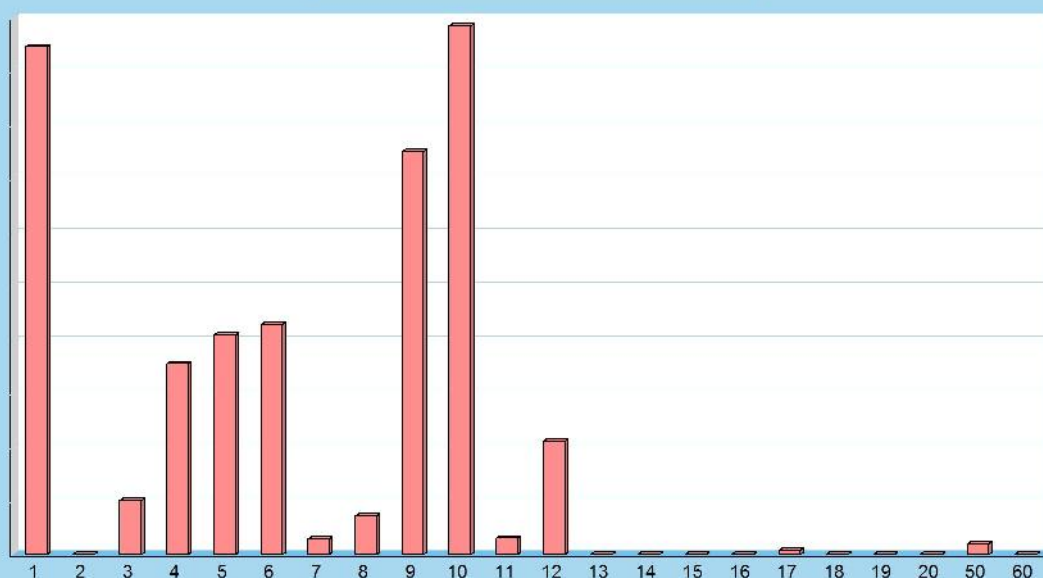
Lo stato di realizzazione degli impegni relativi a missioni e programmi dipende dalla composizione dell'intervento. Una forte componente di spesa per investimento non attuata per la mancata concessione del finanziamento, ad esempio, non indicherà alcun impegno producendo una apparente contrazione del grado di realizzazione. La stessa situazione si verifica quando la spesa già prevista e finanziata non è impegnata nell'esercizio ma è imputata in un anno diverso per effetto dalla mancata immediata esigibilità (FPV attivato). Negli argomenti che poi descriveranno lo stato di realizzazione della spesa per singola missione, infatti, l'impegno non sarà più accostato alla previsione ma al medesimo importo depurato dalla quota non impegnabile (al netto FPV/U).



Impegni delle spese per Missione 2019

		Funzionamento	Investimento	Tot. Impegnato
1 Servizi generali	(+)	1.554.034,31	337.653,16	1.891.687,47
2 Giustizia	(+)	0,00	0,00	0,00
3 Ordine pubblico	(+)	173.580,72	27.931,53	201.512,25
4 Istruzione	(+)	608.453,90	102.582,12	711.036,02
5 Beni e attività culturali	(+)	269.467,94	548.459,80	817.927,74
6 Sport e tempo libero	(+)	515.275,73	342.926,26	858.201,99
7 Turismo	(+)	57.880,84	0,00	57.880,84
8 Territorio, abitazioni	(+)	1.246,10	143.289,27	144.535,37
9 Tutela ambiente	(+)	920.239,39	581.891,10	1.502.130,49
10 Trasporti	(+)	375.372,43	1.594.840,85	1.970.213,28
11 Soccorso civile	(+)	10.772,00	49.999,69	60.771,69
12 Sociale e famiglia	(+)	419.690,62	3.382,67	423.073,29
13 Salute	(+)	0,00	0,00	0,00
14 Sviluppo economico	(+)	0,00	0,00	0,00
15 Lavoro e formazione	(+)	0,00	0,00	0,00
16 Agricoltura e pesca	(+)	0,00	0,00	0,00
17 Energia	(+)	16.338,91	0,00	16.338,91
18 Relazioni con autonomie	(+)	0,00	0,00	0,00
19 Relazioni internazionali	(+)	0,00	0,00	0,00
20 Fondi e accantonamenti	(+)	0,00	0,00	0,00
50 Debito pubblico	(+)	40.228,62	0,00	40.228,62
60 Anticipazioni finanziarie	(+)	0,00	0,00	0,00
		Impegni complessivi	4.962.581,51	3.732.956,45
				8.695.537,96

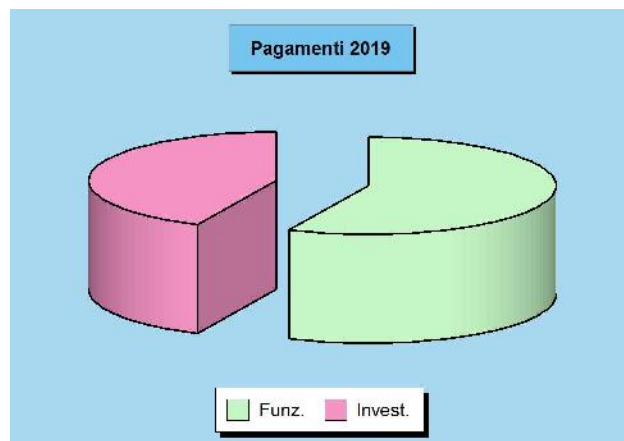
Impegni per singola missione 2019



Pagamenti finali delle spese per missione

La situazione finale dei pagamenti

L'impegno della spesa è solo il primo passo verso la realizzazione del progetto di acquisto di beni e servizi o di realizzazione dell'opera. Bisogna innanzi tutto notare che la velocità di pagamento della spesa, successiva all'assunzione dell'impegno, non dipende solo dalla rapidità dell'ente di portare a conclusione il procedimento amministrativo ma è anche influenzata da fattori esterni. I vincoli posti degli obiettivi di finanza pubblica o il ritardo nell'erogazione dei trasferimenti possono rallentare il normale decorso del procedimento. In generale, le spese di funzionamento hanno tempi di esborso più rapidi mentre quelle in C/capitale sono influenzate dal tipo di finanziamento e dalla velocità d'incasso del credito. Il prospetto riporta l'entità dei pagamenti per missione.



Parte "Funzionamento" delle Missioni - Pagamenti 2019

		Correnti	Rim.prestiti	Chiusura ant.	Funzionamento
1 Servizi generali	(+)	1.406.186,07	0,00	0,00	1.406.186,07
2 Giustizia	(+)	0,00	0,00	0,00	0,00
3 Ordine pubblico	(+)	114.006,22	0,00	0,00	114.006,22
4 Istruzione	(+)	536.859,43	0,00	0,00	536.859,43
5 Beni e attività culturali	(+)	208.699,59	0,00	0,00	208.699,59
6 Sport e tempo libero	(+)	378.594,95	0,00	0,00	378.594,95
7 Turismo	(+)	31.118,92	0,00	0,00	31.118,92
8 Territorio, abitazioni	(+)	1.246,10	0,00	0,00	1.246,10
9 Tutela ambiente	(+)	516.522,22	0,00	0,00	516.522,22
10 Trasporti	(+)	302.324,49	0,00	0,00	302.324,49
11 Soccorso civile	(+)	10.772,00	0,00	0,00	10.772,00
12 Sociale e famiglia	(+)	364.614,94	0,00	0,00	364.614,94
13 Salute	(+)	0,00	0,00	0,00	0,00
14 Sviluppo economico	(+)	0,00	0,00	0,00	0,00
15 Lavoro e formazione	(+)	0,00	0,00	0,00	0,00
16 Agricoltura e pesca	(+)	0,00	0,00	0,00	0,00
17 Energia	(+)	13.998,02	0,00	0,00	13.998,02
18 Relazioni con autonomie	(+)	0,00	0,00	0,00	0,00
19 Relazioni internazionali	(+)	0,00	0,00	0,00	0,00
20 Fondi e accantonamenti	(+)	0,00	0,00	0,00	0,00
50 Debito pubblico	(+)	0,00	40.228,62	0,00	40.228,62
60 Anticipazioni finanziarie	(+)	0,00	0,00	0,00	0,00
Pagamenti complessivi		3.884.942,95	40.228,62	0,00	3.925.171,57

Parte "Investimento" delle Missioni - Pagamenti 2019

		C/Capitale	Incr. att. fin.	Investimento
1 Servizi generali	(+)	59.321,30	0,00	59.321,30
2 Giustizia	(+)	0,00	0,00	0,00
3 Ordine pubblico	(+)	12.728,02	0,00	12.728,02
4 Istruzione	(+)	96.131,52	0,00	96.131,52
5 Beni e attività culturali	(+)	540.462,07	0,00	540.462,07
6 Sport e tempo libero	(+)	273.086,42	0,00	273.086,42
7 Turismo	(+)	0,00	0,00	0,00
8 Territorio, abitazioni	(+)	140.908,73	0,00	140.908,73
9 Tutela ambiente	(+)	442.688,90	0,00	442.688,90
10 Trasporti	(+)	1.362.051,13	0,00	1.362.051,13
11 Soccorso civile	(+)	39.999,69	0,00	39.999,69
12 Sociale e famiglia	(+)	3.382,67	0,00	3.382,67
13 Salute	(+)	0,00	0,00	0,00
14 Sviluppo economico	(+)	0,00	0,00	0,00
15 Lavoro e formazione	(+)	0,00	0,00	0,00
16 Agricoltura e pesca	(+)	0,00	0,00	0,00
17 Energia	(+)	0,00	0,00	0,00
18 Relazioni con autonomie	(+)	0,00	0,00	0,00
19 Relazioni internazionali	(+)	0,00	0,00	0,00
20 Fondi e accantonamenti	(+)	0,00	0,00	0,00
50 Debito pubblico	(+)	0,00	0,00	0,00
60 Anticipazioni finanziarie	(+)	0,00	0,00	0,00
Pagamenti complessivi		2.970.760,45	0,00	2.970.760,45

Pagamenti per funzionamento e investimento

La composizione della spesa pagata

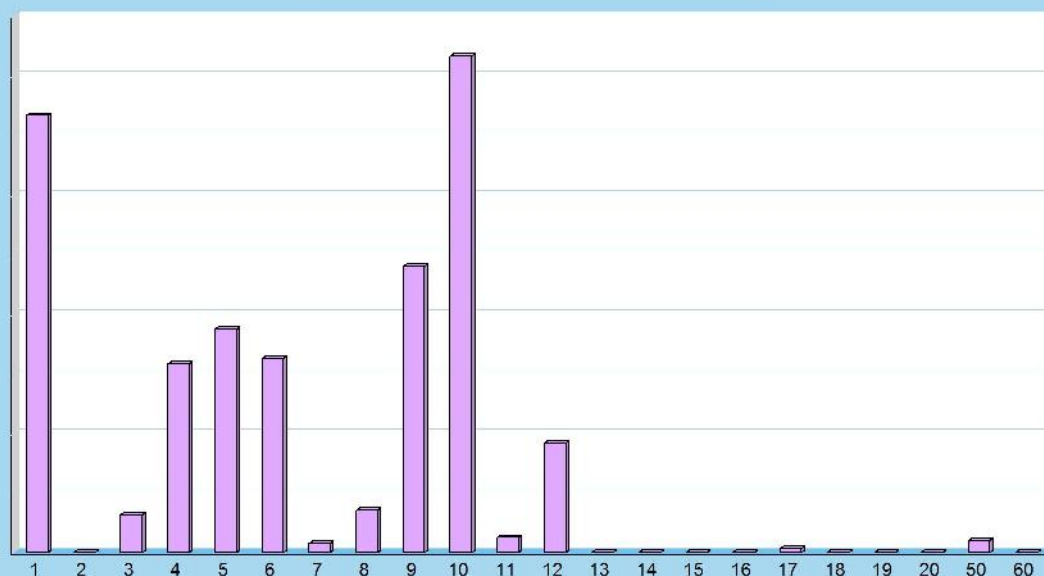
La legge individua i tempi di riferimento dei pagamenti effettuati a titolo di corrispettivo monetario per le transazioni commerciali che derivano da contratti tra imprese e PA e che comportano la consegna di merci o la prestazione di servizi contro il pagamento di un prezzo. L'ente, infatti, dovrebbe pagare i propri fornitori entro 30 giorni dalla data di ricevimento della fattura, termine che può essere allungato a 60 giorni con l'accordo scritto del creditore. È solo il caso di notare che nelle transazioni tra imprese private, è consentito alle parti di pattuire termini di pagamento superiori purché stabiliti per iscritto e non gravemente iniqui per il creditore, pena la nullità della clausola in deroga. I prospetti mostrano la composizione dei pagamenti per ciascuna missione.



Pagamenti delle spese per Missioni 2019

		Funzionamento	Investimento	Tot. Pagato
1 Servizi generali	(+)	1.406.186,07	59.321,30	1.465.507,37
2 Giustizia	(+)	0,00	0,00	0,00
3 Ordine pubblico	(+)	114.006,22	12.728,02	126.734,24
4 Istruzione	(+)	536.859,43	96.131,52	632.990,95
5 Beni e attività culturali	(+)	208.699,59	540.462,07	749.161,66
6 Sport e tempo libero	(+)	378.594,95	273.086,42	651.681,37
7 Turismo	(+)	31.118,92	0,00	31.118,92
8 Territorio, abitazioni	(+)	1.246,10	140.908,73	142.154,83
9 Tutela ambiente	(+)	516.522,22	442.688,90	959.211,12
10 Trasporti	(+)	302.324,49	1.362.051,13	1.664.375,62
11 Soccorso civile	(+)	10.772,00	39.999,69	50.771,69
12 Sociale e famiglia	(+)	364.614,94	3.382,67	367.997,61
13 Salute	(+)	0,00	0,00	0,00
14 Sviluppo economico	(+)	0,00	0,00	0,00
15 Lavoro e formazione	(+)	0,00	0,00	0,00
16 Agricoltura e pesca	(+)	0,00	0,00	0,00
17 Energia	(+)	13.998,02	0,00	13.998,02
18 Relazioni con autonomie	(+)	0,00	0,00	0,00
19 Relazioni internazionali	(+)	0,00	0,00	0,00
20 Fondi e accantonamenti	(+)	0,00	0,00	0,00
50 Debito pubblico	(+)	40.228,62	0,00	40.228,62
60 Anticipazioni finanziarie	(+)	0,00	0,00	0,00
Pagamenti complessivi		3.925.171,57	2.970.760,45	6.895.932,02

Pagamenti per singola missione 2019



Indicatore della tempestività dei pagamenti anno 2019

Riferimenti normativi

Il comma 1 dell'articolo 41 del D.L. 66 del 24/04/2014, convertito con la Legge 23 giugno 2014 n. 89 prevede: "A decorrere dall'esercizio 2014 alle relazioni ai bilanci consuntivi o di esercizio delle pubbliche amministrazioni di cui all'art. 1 comma 2 del D.Lgs. 30/03/2009 n. 165 è allegato un prospetto, sottoscritto dal rappresentante legale e dal responsabile finanziario, attestante l'importo dei pagamenti relativi a transazioni commerciali effettuati dopo la scadenza dei termini previsti dal decreto legislativo 9 ottobre 2002 n. 231, nonché il tempo medio dei pagamenti effettuati".

Il comma 1 dell'art. 8 del DL 66 del 24/04/2014, che sostituisce il comma 1 dell'art. 33 del D.Lgs. 33/2013, rinvia a successivo decreto la definizione delle modalità di calcolo dell'indicatore.

Il DPCM 22/09/2014 (pubblicato in Gazzetta Ufficiale n. 2165 del 14/11/2014), prevede che tale indicatore (annuale o trimestrale), sia calcolato come "somma, per ciascuna fattura emessa a titolo di corrispettivo di una transazione commerciale, dei giorni effettivi intercorrenti tra la data di scadenza della fattura (o richiesta equivalente di pagamento) e la data di pagamento ai fornitori moltiplicata per l'importo dovuto, rapportata alla somma degli importi pagati nel periodo di riferimento".

L'indicatore misurerà dunque il ritardo medio di pagamento (in giorni), ponderato in base all'importo delle singole fatture pagate. A parità di ritardo di pagamento quindi, verrà attribuito peso maggiore alle fatture di importo più elevato e, in caso di pagamento prima della scadenza, il valore avrà segno negativo, andando quindi ad incidere positivamente sulla media ponderata complessiva. Dal calcolo vanno esclusi inoltre i periodi in cui le somme erano inesigibili per contestazione o contenzioso.

Calcolo dell'indicatore

L'indicatore di tempestività dei pagamenti per l'anno 2019 è pari a - 7,86 giorni; in media quindi, il Comune, rispetto alla scadenza standard fissata in 30 giorni dalla data di protocollo della fattura, effettua i pagamenti in 22,14 giorni, ovvero con poco più di 7 giorni di anticipo.

Indicatore tempestività pagamenti nelle transazioni commerciali ANNO 2019 - 7,86

Totale pagamenti per transazioni commerciali anno 2019 (importi al netto di IVA)	Importi pagati dopo la scadenza	di cui tra 1 e 5 gg di ritardo	tra 6 e 10 gg di ritardo	tra 11 e 20 gg di ritardo	oltre 20 gg
€ 4.770.855,01	€ 242.803,67	€ 179.103,64	€ 54.704,04	€ 6.572,79	€ 2.423,20
2095 fatt.	nr. 97 fatt.	nr. 74 fatt.	nr. 19 fatt.	nr. 2 fatt.	nr. 2 fatt.

Elenco fatture pagate in ritardo

CREDITORE	NUMERO FATTURA	IMPORTO PAGATO	DATA FATTURA	DATA SCADENZA	DATA PAGAMENTO	GIORNI RITARDO
omissis	379	322,86	21/12/2018	27/01/2019	28/01/2019	1
omissis	190/PA	303,22	31/12/2018	10/02/2019	11/02/2019	1
omissis	119005357	95,00	26/02/2019	31/03/2019	01/04/2019	1
omissis	119005358	100,00	26/02/2019	31/03/2019	01/04/2019	1
omissis	119005359	95,00	26/02/2019	31/03/2019	01/04/2019	1
omissis	0002108567	540,00	28/02/2019	08/04/2019	09/04/2019	1
omissis	70	3.389,69	29/03/2019	28/04/2019	29/04/2019	1
omissis	0002111924	2.460,00	31/03/2019	09/05/2019	10/05/2019	1
omissis	000003-2019-E	10.150,40	08/04/2019	09/05/2019	10/05/2019	1
omissis	5PA	2.539,00	31/05/2019	07/07/2019	08/07/2019	1
omissis	173/E	615,67	10/12/2018	13/01/2019	15/01/2019	2
omissis	17	12.060,00	11/12/2018	20/01/2019	22/01/2019	2
omissis	0005966293	155,00	14/12/2018	13/01/2019	15/01/2019	2
omissis	0000009/PA	615,36	17/12/2018	19/01/2019	21/01/2019	2
omissis	0000109/PA	178,25	17/12/2018	19/01/2019	21/01/2019	2
omissis	14	2.827,86	19/12/2018	19/01/2019	21/01/2019	2
omissis	67/50	4.510,00	20/12/2018	19/01/2019	21/01/2019	2
omissis	00002/03	3.800,00	21/12/2018	20/01/2019	22/01/2019	2
omissis	12	6.460,00	21/12/2018	20/01/2019	22/01/2019	2
omissis	140012FS	1.087,50	21/12/2018	20/01/2019	22/01/2019	2

omissis	44	2.800,00	21/12/2018	20/01/2019	22/01/2019	2
omissis	8718434702	1.633,38	21/12/2018	20/01/2019	22/01/2019	2
omissis	FATTPA 7_19	1.100,00	17/01/2019	16/02/2019	18/02/2019	2
omissis	2/191	2.902,18	27/06/2019	29/07/2019	31/07/2019	2
omissis	139/C	199,94	31/10/2018	12/01/2019	15/01/2019	3
omissis	140/C	215,95	31/10/2018	12/01/2019	15/01/2019	3
omissis	141/C	128,20	31/10/2018	12/01/2019	15/01/2019	3
omissis	10/141	1.088,00	30/11/2018	12/01/2019	15/01/2019	3
omissis	6900002806	674,04	30/11/2018	12/01/2019	15/01/2019	3
omissis	94	580,00	30/11/2018	12/01/2019	15/01/2019	3
omissis	9	966,00	05/12/2018	18/01/2019	21/01/2019	3
omissis	1018670819	4.731,00	13/12/2018	12/01/2019	15/01/2019	3
omissis	7X05328558	61,76	14/12/2018	18/01/2019	21/01/2019	3
omissis	000062-2018-PA	267,40	19/12/2018	18/01/2019	21/01/2019	3
omissis	15/PA	1.163,52	31/12/2018	08/02/2019	11/02/2019	3
omissis	5	3.003,86	05/06/2019	05/07/2019	08/07/2019	3
omissis	16/E	305,45	07/06/2019	07/07/2019	10/07/2019	3
omissis	436 E	39.428,05	28/06/2019	28/07/2019	31/07/2019	3
omissis	000796FS	654,10	30/11/2018	11/01/2019	15/01/2019	4
omissis	14/01	329,19	30/11/2018	11/01/2019	15/01/2019	4
omissis	171	405,00	30/11/2018	11/01/2019	15/01/2019	4
omissis	2/351	21.535,62	30/11/2018	10/01/2019	14/01/2019	4
omissis	2040/180031741	147,00	07/12/2018	10/01/2019	14/01/2019	4
omissis	116/18/PA	315,00	11/12/2018	10/01/2019	14/01/2019	4
omissis	146	162,00	11/12/2018	10/01/2019	14/01/2019	4
omissis	147	832,00	11/12/2018	10/01/2019	14/01/2019	4
omissis	152	5.420,00	11/12/2018	10/01/2019	14/01/2019	4
omissis	FATTPA 153_18	56,00	11/12/2018	10/01/2019	14/01/2019	4
omissis	FATTPA 154_18	60,00	11/12/2018	10/01/2019	14/01/2019	4
omissis	FATTPA 155_18	20,00	11/12/2018	10/01/2019	14/01/2019	4
omissis	000002-2018-PEGASO	900,00	12/12/2018	11/01/2019	15/01/2019	4
omissis	18300755	2.800,00	12/12/2018	11/01/2019	15/01/2019	4
omissis	2	820,00	24/01/2019	23/02/2019	27/02/2019	4
omissis	FATTURA 20/19	81,95	01/02/2019	03/03/2019	07/03/2019	4
omissis	234	174,46	28/02/2019	31/03/2019	04/04/2019	4
omissis	FPA1/2019	3.353,56	28/02/2019	01/04/2019	05/04/2019	4
omissis	FATTPA 1_19	1.970,00	21/05/2019	20/06/2019	24/06/2019	4
omissis	1081 FET	748,00	31/05/2019	05/07/2019	09/07/2019	4
omissis	14/E	268,47	04/12/2018	09/01/2019	14/01/2019	5
omissis	18FECS.TN1 945	2.307,87	05/12/2018	09/01/2019	14/01/2019	5
omissis	18FECS.TN1 946	1.538,58	05/12/2018	09/01/2019	14/01/2019	5
omissis	18FECS.TN1 947	1.153,94	05/12/2018	09/01/2019	14/01/2019	5
omissis	18FECS.TN1 948	1.079,32	05/12/2018	09/01/2019	14/01/2019	5
omissis	000001-2018-01	300,00	10/12/2018	09/01/2019	14/01/2019	5
omissis	000005-2018-PA	14,15	10/12/2018	09/01/2019	14/01/2019	5
omissis	18500727	127,00	10/12/2018	09/01/2019	14/01/2019	5
omissis	1/11/8	5.350,00	28/12/2018	02/03/2019	07/03/2019	5
omissis	1	1.345,00	25/01/2019	02/03/2019	07/03/2019	5
omissis	1/2019	1.979,33	30/01/2019	02/03/2019	07/03/2019	5

omissis	1/11/26	5.350,00	31/01/2019	02/03/2019	07/03/2019	5
omissis	5	1.088,56	01/02/2019	03/03/2019	08/03/2019	5
omissis	2040/190004 650	224,00	28/02/2019	04/04/2019	09/04/2019	5
omissis	2040/190008 041	112,00	05/04/2019	09/05/2019	14/05/2019	5
omissis	000055/PA	2.528,00	27/05/2019	03/07/2019	08/07/2019	5
omissis	3	5.064,00	19/01/2019	01/03/2019	07/03/2019	6
omissis	188/P	2.491,67	20/12/2018	28/02/2019	07/03/2019	7
omissis	36	4.222,83	28/01/2019	28/02/2019	07/03/2019	7
omissis	5/E	1.558,74	05/02/2019	12/02/2019	19/02/2019	7
omissis	2	3.672,73	03/04/2019	03/05/2019	10/05/2019	7
omissis	18300517	2.500,00	06/12/2018	06/01/2019	14/01/2019	8
omissis	A1831	3.303,44	07/12/2018	06/01/2019	14/01/2019	8
omissis	4/PA	1.015,00	24/05/2019	23/06/2019	01/07/2019	8
omissis	6019100798	1.696,98	01/07/2019	31/07/2019	08/08/2019	8
omissis	6019100799	6.542,58	01/07/2019	31/07/2019	08/08/2019	8
omissis	000914-2019	982,00	16/10/2019	19/11/2019	27/11/2019	8
omissis	20182SP100 01276	3.600,00	30/11/2018	05/01/2019	14/01/2019	9
omissis	4/3	330,00	31/01/2019	02/03/2019	11/03/2019	9
omissis	29-FT-2019	107,91	28/02/2019	03/04/2019	12/04/2019	9
omissis	FPA 11/19	9.937,79	31/05/2019	30/06/2019	09/07/2019	9
omissis	1103/PA	4.550,00	12/06/2019	14/07/2019	23/07/2019	9
omissis	3/19	2.090,12	31/01/2019	02/03/2019	12/03/2019	10
omissis	4/19	243,25	31/01/2019	02/03/2019	12/03/2019	10
omissis	259	795,00	30/04/2019	01/06/2019	11/06/2019	10
omissis	11	500,00	25/07/2019	23/08/2019	03/09/2019	11
omissis	2/AC	6.072,79	20/05/2019	19/06/2019	01/07/2019	12
omissis	237	1.753,85	28/02/2019	11/04/2019	10/05/2019	29
omissis	000002-2018- PA	669,35	27/12/2018	29/12/2018	15/03/2019	76

Stato di realizzazione delle spese per missione

L'andamento degli impegni per missione

L'esito finanziario della programmazione è influenzato dai risultati conseguiti dalle componenti di ogni singola missione con i relativi programmi, e cioè il fabbisogno per il funzionamento, che comprende le spese correnti, la restituzione dei debiti e la chiusura delle anticipazioni, unitamente alle risorse per gli investimenti, che raggruppano le spese in C/capitale e l'incremento delle attività finanziarie. Si tratta di comparti che seguono modalità operative e regole molto diverse. Ad esempio, l'applicazione del principio di imputazione della spesa nell'esercizio in cui questa sarà esigibile richiede l'attivazione della tecnica del fondo pluriennale, con il conseguente stanziamento in uscita di altrettante poste denominate *Fondo pluriennale* (FPV/U) non soggette ad impegno e la formazione di altrettante economie (stanziamenti non impegnati). Il seguente prospetto, per neutralizzare questo fenomeno e rendere più veritiero il calcolo dello stato di realizzazione, riporta gli stanziamenti di spesa al netto dell'eventuale fondo pluriennale presente tra le uscite.

Stato di realizzazione effettivo (al netto FPV/U) delle spese per Missioni 2019

		Stanziamenti (+)	FPV/U (-)	Stanz. netti	Impegni	% Impegnato
Servizi generali	Funz.	2.155.100,18	196.344,05	1.958.756,13	1.554.034,31	72,11%
	Invest.	1.149.133,00	725.756,46	423.376,54	337.653,16	29,38%
Giustizia	Funz.	0,00	0,00	0,00	0,00	-
	Invest.	0,00	0,00	0,00	0,00	-
Ordine pubblico	Funz.	223.938,00	4.100,00	219.838,00	173.580,72	77,51%
	Invest.	44.000,00	0,00	44.000,00	27.931,53	63,48%
Istruzione	Funz.	695.774,00	14.100,00	681.674,00	608.453,90	87,45%
	Invest.	1.116.955,32	4.245,60	1.112.709,72	102.582,12	9,18%
Cultura	Funz.	354.474,00	9.000,00	345.474,00	269.467,94	76,02%
	Invest.	1.446.939,50	95.888,97	1.351.050,53	548.459,80	37,90%
Sport	Funz.	546.508,00	0,00	546.508,00	515.275,73	94,29%
	Invest.	840.855,39	130.412,12	710.443,27	342.926,26	40,78%
Turismo	Funz.	59.750,00	0,00	59.750,00	57.880,84	96,87%
	Invest.	23.000,00	0,00	23.000,00	0,00	-
Territorio	Funz.	1.500,00	0,00	1.500,00	1.246,10	83,07%
	Invest.	1.302.767,28	37.699,98	1.265.067,30	143.289,27	11,00%
Tutela ambiente	Funz.	1.020.735,00	5.100,00	1.015.635,00	920.239,39	90,15%
	Invest.	2.113.890,02	229.459,11	1.884.430,91	581.891,10	27,53%
Trasporti	Funz.	438.578,00	2.300,00	436.278,00	375.372,43	85,59%
	Invest.	3.750.507,48	541.099,87	3.209.407,61	1.594.840,85	42,52%
Soccorso civile	Funz.	10.800,00	0,00	10.800,00	10.772,00	99,74%
	Invest.	598.700,03	0,00	598.700,03	49.999,69	8,35%
Sociale e famiglia	Funz.	517.877,00	0,00	517.877,00	419.690,62	81,04%
	Invest.	645.321,35	0,00	645.321,35	3.382,67	0,52%
Salute	Funz.	0,00	0,00	0,00	0,00	-
	Invest.	0,00	0,00	0,00	0,00	-
Sviluppo economico	Funz.	0,00	0,00	0,00	0,00	-
	Invest.	0,00	0,00	0,00	0,00	-
Lavoro e formazione	Funz.	0,00	0,00	0,00	0,00	-
	Invest.	0,00	0,00	0,00	0,00	-
Agricoltura e pesca	Funz.	0,00	0,00	0,00	0,00	-
	Invest.	0,00	0,00	0,00	0,00	-
Energia	Funz.	25.330,00	0,00	25.330,00	16.338,91	64,50%
	Invest.	110.000,00	0,00	110.000,00	0,00	-
Relaz. con autonomie	Funz.	0,00	0,00	0,00	0,00	-
	Invest.	0,00	0,00	0,00	0,00	-
Relaz. internazionali	Funz.	0,00	0,00	0,00	0,00	-
	Invest.	0,00	0,00	0,00	0,00	-
Fondi	Funz.	157.970,00	0,00	157.970,00	0,00	-
	Invest.	0,00	0,00	0,00	0,00	-
Debito pubblico	Funz.	40.229,00	0,00	40.229,00	40.228,62	100,00%
	Invest.	0,00	0,00	0,00	0,00	-
Anticipazioni	Funz.	1.480.000,00	0,00	1.480.000,00	0,00	-
	Invest.	0,00	0,00	0,00	0,00	-


Grado di ultimazione delle missioni

L'andamento dei pagamenti per missione

Lo stato di realizzazione è forse l'indice più semplice per valutare l'efficacia della programmazione. La tabella precedente, infatti, forniva un'immagine immediata sul volume di risorse attivate nell'esercizio per finanziare le missioni. I dati della colonna degli impegni offrivano adeguate informazioni sul valore degli interventi assunti nel bilancio corrente e negli investimenti. Ma la contabilità espone anche un altro elemento, seppure di minor peso, che diventa utile per valutare l'andamento della gestione, e cioè il grado di ultimazione delle missioni, inteso come il rapporto tra gli impegni di spesa ed i relativi pagamenti effettuati nello stesso esercizio. In una congiuntura economica dove non è sempre facile disporre di liquidità, la velocità nei pagamenti è un indice della presenza o meno di questo elemento di possibile criticità. La capacità di ultimare il procedimento fino al completo pagamento delle obbligazioni può diventare, soprattutto per quanto riguarda la spesa corrente, un'informazione significativa.

Grado di ultimazione delle spese per Missioni 2019

		Stanz. netti	Impegni	Pagamenti	% Pagato
Servizi generali	Funz.	1.958.756,13	1.554.034,31	1.406.186,07	90,49%
	Invest.	423.376,54	337.653,16	59.321,30	17,57%
Giustizia	Funz.	0,00	0,00	0,00	-
	Invest.	0,00	0,00	0,00	-
Ordine pubblico	Funz.	219.838,00	173.580,72	114.006,22	65,68%
	Invest.	44.000,00	27.931,53	12.728,02	45,57%
Istruzione	Funz.	681.674,00	608.453,90	536.859,43	88,23%
	Invest.	1.112.709,72	102.582,12	96.131,52	93,71%
Cultura	Funz.	345.474,00	269.467,94	208.699,59	77,45%
	Invest.	1.351.050,53	548.459,80	540.462,07	98,54%
Sport	Funz.	546.508,00	515.275,73	378.594,95	73,47%
	Invest.	710.443,27	342.926,26	273.086,42	79,63%
Turismo	Funz.	59.750,00	57.880,84	31.118,92	53,76%
	Invest.	23.000,00	0,00	0,00	-
Territorio	Funz.	1.500,00	1.246,10	1.246,10	100,00%
	Invest.	1.265.067,30	143.289,27	140.908,73	98,34%
Tutela ambiente	Funz.	1.015.635,00	920.239,39	516.522,22	56,13%
	Invest.	1.884.430,91	581.891,10	442.688,90	76,08%
Trasporti	Funz.	436.278,00	375.372,43	302.324,49	80,54%
	Invest.	3.209.407,61	1.594.840,85	1.362.051,13	85,40%
Soccorso civile	Funz.	10.800,00	10.772,00	10.772,00	100,00%
	Invest.	598.700,03	49.999,69	39.999,69	80,00%
Sociale e famiglia	Funz.	517.877,00	419.690,62	364.614,94	86,88%
	Invest.	645.321,35	3.382,67	3.382,67	100,00%
Salute	Funz.	0,00	0,00	0,00	-
	Invest.	0,00	0,00	0,00	-
Sviluppo economico	Funz.	0,00	0,00	0,00	-
	Invest.	0,00	0,00	0,00	-
Lavoro e formazione	Funz.	0,00	0,00	0,00	-
	Invest.	0,00	0,00	0,00	-
Agricoltura e pesca	Funz.	0,00	0,00	0,00	-
	Invest.	0,00	0,00	0,00	-
Energia	Funz.	25.330,00	16.338,91	13.998,02	85,67%
	Invest.	110.000,00	0,00	0,00	-
Relaz. con autonomie	Funz.	0,00	0,00	0,00	-
	Invest.	0,00	0,00	0,00	-
Relaz. internazionali	Funz.	0,00	0,00	0,00	-
	Invest.	0,00	0,00	0,00	-
Fondi	Funz.	157.970,00	0,00	0,00	-
	Invest.	0,00	0,00	0,00	-
Debito pubblico	Funz.	40.229,00	40.228,62	40.228,62	100,00%
	Invest.	0,00	0,00	0,00	-
Anticipazioni	Funz.	1.480.000,00	0,00	0,00	-
	Invest.	0,00	0,00	0,00	-



STATO DI ATTUAZIONE DELLE SINGOLE MISSIONI

Servizi generali e istituzionali

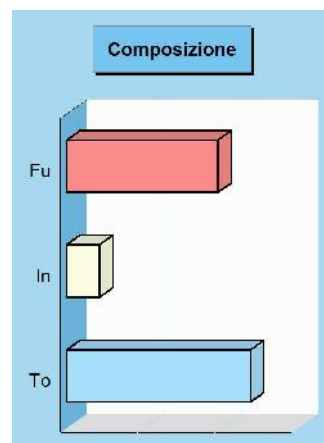
Missione 01 e relativi programmi

Rientrano nelle finalità di questa missione, articolata in programmi, gli interventi di amministrazione e per il funzionamento dei servizi generali, dei servizi statistici e informativi, delle attività di sviluppo in un'ottica di *governance* e partenariato, compresa la comunicazione istituzionale. Appartengono alla missione gli obiettivi di amministrazione, funzionamento e supporto agli organi esecutivi e legislativi, l'amministrazione e il corretto funzionamento dei servizi di pianificazione economica e delle attività per gli affari e i servizi finanziari e fiscali, compresa la gestione del personale. I prospetti seguenti, con i grafici accostati, mostrano la situazione aggiornata dello stanziamento destinato alla missione insieme al relativo stato di realizzazione e grado di ultimazione.



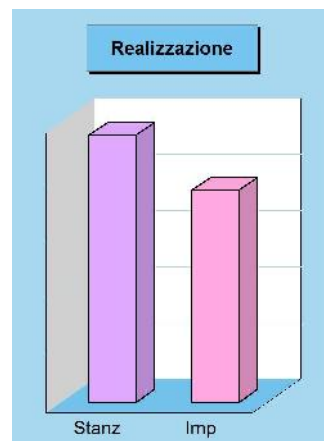
Composizione contabile della Missione 2019

Previsioni di competenza		Funzionam.	Investim.	Totale
Correnti	(+)	2.155.100,18	-	
In conto capitale	(+)	-	1.149.133,00	
Attività finanziarie	(+)	-	0,00	
Rimborso prestiti	(+)	0,00	-	
Chiusura anticipazioni	(+)	0,00	-	
Totale (al lordo FPV)	(+)	2.155.100,18	1.149.133,00	3.304.233,18
FPV per spese correnti (FPV/U)	(-)	196.344,05	-	
FPV per spese in C/cap (FPV/U)	(-)	-	725.756,46	
Programmazione effettiva		1.958.756,13	423.376,54	2.382.132,67




Stato di realizzazione della Missione 2019

Destinazione della spesa		Stanziamenti	Impegni	% Impegnato
Correnti	(+)	2.155.100,18	1.554.034,31	
In conto capitale	(+)	1.149.133,00	337.653,16	
Attività finanziarie	(+)	0,00	0,00	
Rimborso prestiti	(+)	0,00	0,00	
Chiusura anticipazioni	(+)	0,00	0,00	
Totale (al lordo FPV)	(+)	3.304.233,18	1.891.687,47	57,25%
FPV per spese correnti (FPV/U)	(-)	196.344,05	-	
FPV per spese in C/cap (FPV/U)	(-)	725.756,46	-	
Programmazione effettiva		2.382.132,67	1.891.687,47	79,41%



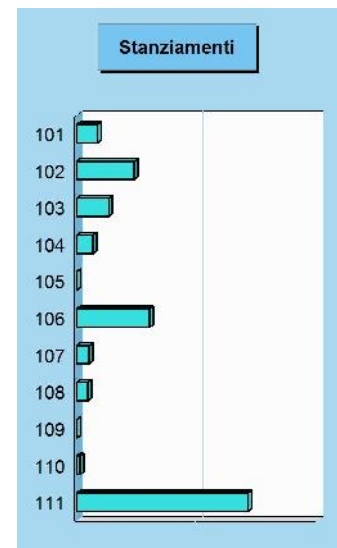
Grado di ultimazione della Missione 2019

Destinazione della spesa		Impegni	Pagamenti	% Pagato
Correnti	(+)	1.554.034,31	1.406.186,07	
In conto capitale	(+)	337.653,16	59.321,30	
Attività finanziarie	(+)	0,00	0,00	
Rimborso prestiti	(+)	0,00	0,00	
Chiusura anticipazioni	(+)	0,00	0,00	
Totale (al lordo FPV)	(+)	1.891.687,47	1.465.507,37	77,47%
FPV per spese correnti (FPV/U)	(-)	-	-	
FPV per spese in C/cap (FPV/U)	(-)	-	-	
Programmazione effettiva		1.891.687,47	1.465.507,37	77,47%

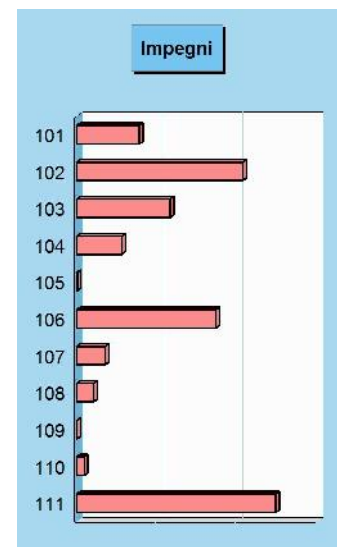


Composizione contabile dei Programmi 2019

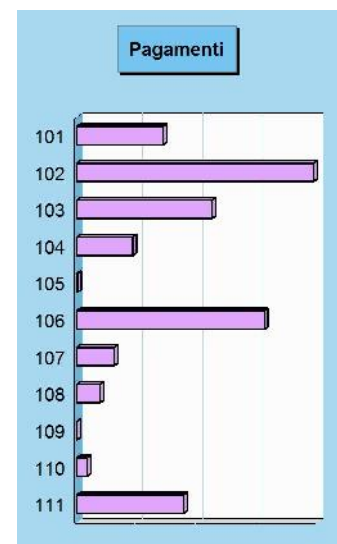
Previsioni di competenza		Funzionam.	Investim.	Totale
101 Organi istituzionali	(+)	172.262,00	0,00	172.262,00
102 Segreteria generale	(+)	475.593,19	0,00	475.593,19
103 Gestione finanziaria	(+)	265.662,00	0,00	265.662,00
104 Tributi e servizi fiscali	(+)	135.676,00	0,00	135.676,00
105 Demanio e patrimonio	(+)	2.000,00	0,00	2.000,00
106 Ufficio tecnico	(+)	549.116,21	57.356,06	606.472,27
107 Anagrafe e stato civile	(+)	88.756,00	15.000,00	103.756,00
108 Sistemi informativi	(+)	25.100,00	66.619,70	91.719,70
109 Assistenza ad enti locali	(+)	0,00	0,00	0,00
110 Risorse umane	(+)	28.206,00	0,00	28.206,00
111 Altri servizi generali	(+)	412.728,78	1.010.157,24	1.422.886,02
Totale (al lordo FPV)	(+)	2.155.100,18	1.149.133,00	3.304.233,18
FPV per spese correnti (FPV/U)	(-)	196.344,05	-	
FPV per spese in C/cap (FPV/U)	(-)	-	725.756,46	
Programmazione effettiva		1.958.756,13	423.376,54	2.382.132,67

**Stato di realizzazione dei Programmi 2019**

Destinazione della spesa		Stanziamanti	Impegni	% Impegnato
101 Organi istituzionali	(+)	172.262,00	156.430,87	90,81%
102 Segreteria generale	(+)	475.593,19	414.492,32	87,15%
103 Gestione finanziaria	(+)	265.662,00	232.513,85	87,52%
104 Tributi e servizi fiscali	(+)	135.676,00	112.202,66	82,70%
105 Demanio e patrimonio	(+)	2.000,00	1.342,00	67,10%
106 Ufficio tecnico	(+)	606.472,27	346.511,72	57,14%
107 Anagrafe e stato civile	(+)	103.756,00	71.442,42	68,86%
108 Sistemi informativi	(+)	91.719,70	42.614,97	46,46%
109 Assistenza ad enti locali	(+)	0,00	0,00	0,00%
110 Risorse umane	(+)	28.206,00	18.726,59	66,39%
111 Altri servizi generali	(+)	1.422.886,02	495.410,07	34,82%
Totale (al lordo FPV)	(+)	3.304.233,18	1.891.687,47	57,25%
FPV per spese correnti (FPV/U)	(-)	196.344,05	-	
FPV per spese in C/cap (FPV/U)	(-)	725.756,46	-	
Programmazione effettiva		2.382.132,67	1.891.687,47	79,41%

**Grado di ultimazione dei Programmi 2019**

Destinazione della spesa		Impegni	Pagamenti	% Pagato
101 Organi istituzionali	(+)	156.430,87	143.858,85	91,96%
102 Segreteria generale	(+)	414.492,32	393.826,59	95,01%
103 Gestione finanziaria	(+)	232.513,85	224.477,35	96,54%
104 Tributi e servizi fiscali	(+)	112.202,66	93.495,79	83,33%
105 Demanio e patrimonio	(+)	1.342,00	1.342,00	100,00%
106 Ufficio tecnico	(+)	346.511,72	311.932,11	90,02%
107 Anagrafe e stato civile	(+)	71.442,42	62.535,28	87,53%
108 Sistemi informativi	(+)	42.614,97	38.861,85	91,19%
109 Assistenza ad enti locali	(+)	0,00	0,00	0,00%
110 Risorse umane	(+)	18.726,59	17.084,68	91,23%
111 Altri servizi generali	(+)	495.410,07	178.092,87	35,95%
Totale (al lordo FPV)	(+)	1.891.687,47	1.465.507,37	77,47%
FPV per spese correnti (FPV/U)	(-)	-	-	
FPV per spese in C/cap (FPV/U)	(-)	-	-	
Programmazione effettiva		1.891.687,47	1.465.507,37	77,47%



Prospetto spese di rappresentanza sostenute nel 2019

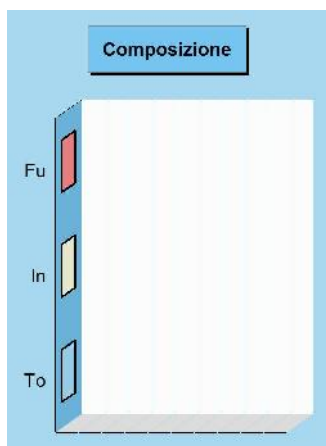
Di seguito si riporta il prospetto delle spese di rappresentanza come previsto dalla legge n. 148/2011

OGGETTO	IMPORTO
Acquisto coppa per manifestazione "Trofeo Nicolodi"	€ 99,98
Acquisto bandiere del Comune di Baselga di Pinè, dell'Italia, dell'Europa e della Provincia Autonoma di Trento	€ 976,00
Acquisto trofeo da assegnare in occasione della manifestazione "Ciao Presidente!" organizzato dall'Hockey Club Pinè presso lo Stadio del Ghiaccio di Trento nelle giornate del 7 e 8 settembre 2019	€ 305,00
Acquisto di nr. 60 copie, da donare ai nuovi nati del Comune di Baselga di Pinè, dell'edizione speciale per il progetto Nati per Leggere del libro "Dalla testa ai piedi"	€ 210,00
Fornitura di piccole targhe in legno in occasione della cerimonia di ringraziamento ai diversi soggetti che hanno contribuito alla ricostruzione del paesaggio ad un anno dalla tempesta "Vaia" e organizzazione di un piccolo rinfresco	€ 1.989,67
Cerimonia di "Commemorazione dei Caduti e di impegno per la pace" di data 03.11.2019: fornitura piante di crisantemo e corona d'alloro	€ 385,00
Campagna Plastic free: acquisto di nr. 150 borracce in alluminio	€ 1.078,48
Fornitura di n 1 scultura fatta a mano "Albero delle vita" in occasione dei festeggiamenti per il 30° anno di fondazione del Coro "La Sorgente"	€ 97,60
Campagna Plastic free: acquisto ulteriore materiale in acciaio inossidabile.	€ 444,81
Festa Patronale del 26 maggio 2019: fornitura di medaglia personalizzata per il "Cittadino dell'Anno"	€ 304,82
Acquisto fiori per residenti ultra centenari	€ 35,00
TOTALE	€ 5.926,36

Giustizia

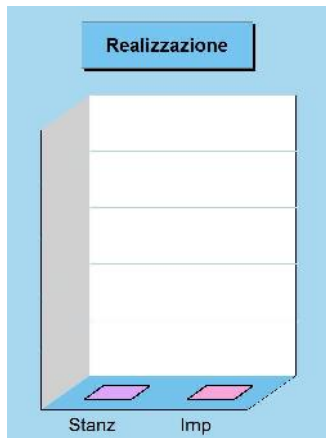
Missione 02 e relativi programmi

Le funzioni esercitate in materia di giustizia sono limitate all'assunzione di eventuali oneri conseguenti alla presenza, nel proprio territorio, di uffici giudiziari, di uffici del giudice di pace e della casa circondariale. L'ambito di intervento previsto in questa missione di carattere non prioritario, interessa pertanto l'amministrazione e il funzionamento per il supporto tecnico, amministrativo e gestionale per gli acquisti, i servizi e le manutenzioni di competenza locale necessari per il funzionamento e mantenimento degli uffici giudiziari cittadini e delle case circondariali. I prospetti seguenti, con i relativi grafici, mostrano la situazione aggiornata dello stanziamento destinato alla missione insieme al corrispondente stato di realizzazione ed al grado di ultimazione.



Composizione contabile della Missione 2019

Previsioni di competenza		Funzionam.	Investim.	Totale
Correnti	(+)	0,00	-	
In conto capitale	(+)	-	0,00	
Attività finanziarie	(+)	-	0,00	
Rimborso prestiti	(+)	0,00	-	
Chiusura anticipazioni	(+)	0,00	-	
Totale (al lordo FPV)	(+)	0,00	0,00	0,00
FPV per spese correnti (FPV/U)	(-)	0,00	-	
FPV per spese in C/cap (FPV/U)	(-)	-	0,00	
Programmazione effettiva		0,00	0,00	0,00




Stato di realizzazione della Missione 2019

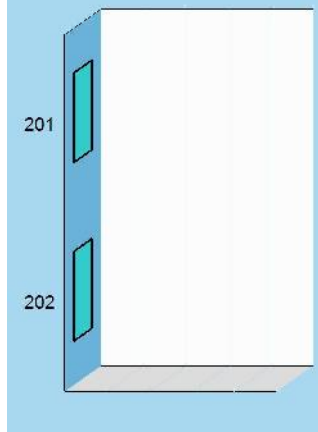
Destinazione della spesa		Stanziamenti	Impegni	% Impegnato
Correnti	(+)	0,00	0,00	
In conto capitale	(+)	0,00	0,00	
Attività finanziarie	(+)	0,00	0,00	
Rimborso prestiti	(+)	0,00	0,00	
Chiusura anticipazioni	(+)	0,00	0,00	
Totale (al lordo FPV)	(+)	0,00	0,00	0,00
FPV per spese correnti (FPV/U)	(-)	0,00	-	
FPV per spese in C/cap (FPV/U)	(-)	0,00	-	
Programmazione effettiva		0,00	0,00	0,00

Grado di ultimazione della Missione 2019

Destinazione della spesa		Impegni	Pagamenti	% Pagato
Correnti	(+)	0,00	0,00	
In conto capitale	(+)	0,00	0,00	
Attività finanziarie	(+)	0,00	0,00	
Rimborso prestiti	(+)	0,00	0,00	
Chiusura anticipazioni	(+)	0,00	0,00	
Totale (al lordo FPV)	(+)	0,00	0,00	0,00
FPV per spese correnti (FPV/U)	(-)	-	-	
FPV per spese in C/cap (FPV/U)	(-)	-	-	
Programmazione effettiva		0,00	0,00	0,00



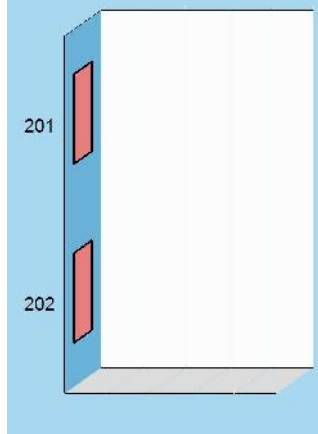
Stanziameti



Composizione contabile dei Programmi 2019

Previsioni di competenza		Funzionam.	Investim.	Totale
201 Uffici giudiziari	(+)	0,00	0,00	0,00
202 Servizio circondariale	(+)	0,00	0,00	0,00
Totale (al lordo FPV) (+)		0,00	0,00	0,00
FPV per spese correnti (FPV/U)	(-)	0,00	-	
FPV per spese in C/cap (FPV/U)	(-)	-	0,00	
Programmazione effettiva		0,00	0,00	0,00

Impegni



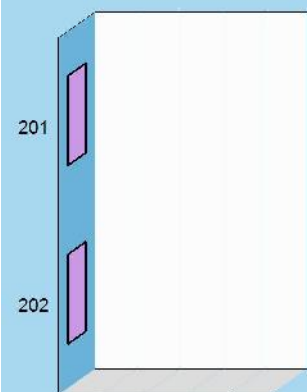
Stato di realizzazione dei Programmi 2019

Destinazione della spesa		Stanziameti	Impegni	% Impegnato
201 Uffici giudiziari	(+)	0,00	0,00	0,00%
202 Servizio circondariale	(+)	0,00	0,00	0,00%
Totale (al lordo FPV) (+)		0,00	0,00	-
FPV per spese correnti (FPV/U)	(-)	0,00	-	
FPV per spese in C/cap (FPV/U)	(-)	0,00	-	
Programmazione effettiva		0,00	0,00	-

Grado di ultimazione dei Programmi 2019

Destinazione della spesa		Impegni	Pagamenti	% Pagato
201 Uffici giudiziari	(+)	0,00	0,00	0,00%
202 Servizio circondariale	(+)	0,00	0,00	0,00%
Totale (al lordo FPV) (+)		0,00	0,00	-
FPV per spese correnti (FPV/U)	(-)	-	-	
FPV per spese in C/cap (FPV/U)	(-)	-	-	
Programmazione effettiva		0,00	0,00	-

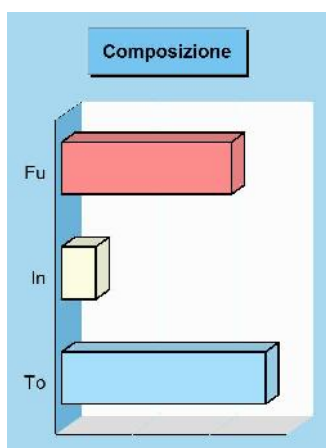
Pagamenti



Ordine pubblico e sicurezza

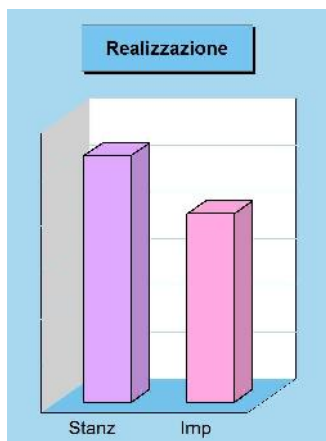
Missione 03 e relativi programmi

L'attività di programmazione connessa all'esercizio di questa missione è legata all'esercizio delle attribuzioni di amministrazione e funzionamento delle attività collegate all'ordine pubblico e alla sicurezza a livello locale, alla polizia locale, commerciale ed amministrativa. Sono incluse in questo contesto le attività di supporto alla programmazione, al coordinamento e al monitoraggio delle relative politiche, oltre le forme di collaborazione con altre forze di polizia presenti sul territorio. Le competenze della polizia locale consistono nella attivazione di servizi e provvedimenti destinati alla difesa degli interessi pubblici meritevoli di tutela. I prospetti mostrano lo stanziamento aggiornato della missione con il relativo stato di realizzazione e grado d'ultimazione.




Composizione contabile della Missione 2019

Previsioni di competenza		Funzionam.	Investim.	Totale
Correnti	(+)	223.938,00	-	
In conto capitale	(+)	-	44.000,00	
Attività finanziarie	(+)	-	0,00	
Rimborso prestiti	(+)	0,00	-	
Chiusura anticipazioni	(+)	0,00	-	
Totale (al lordo FPV)	(+)	223.938,00	44.000,00	267.938,00
FPV per spese correnti (FPV/U)	(-)	4.100,00	-	
FPV per spese in C/cap (FPV/U)	(-)	-	0,00	
Programmazione effettiva		219.838,00	44.000,00	263.838,00



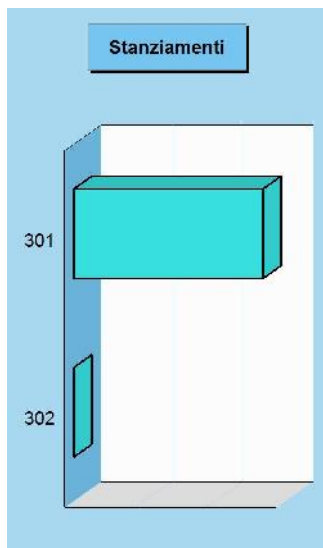
Stato di realizzazione della Missione 2019

Destinazione della spesa		Stanziamenti	Impegni	% Impegnato
Correnti	(+)	223.938,00	173.580,72	
In conto capitale	(+)	44.000,00	27.931,53	
Attività finanziarie	(+)	0,00	0,00	
Rimborso prestiti	(+)	0,00	0,00	
Chiusura anticipazioni	(+)	0,00	0,00	
Totale (al lordo FPV)	(+)	267.938,00	201.512,25	75,21
FPV per spese correnti (FPV/U)	(-)	4.100,00	-	
FPV per spese C/cap (FPV/U)	(-)	0,00	-	
Programmazione effettiva		263.838,00	201.512,25	76,38

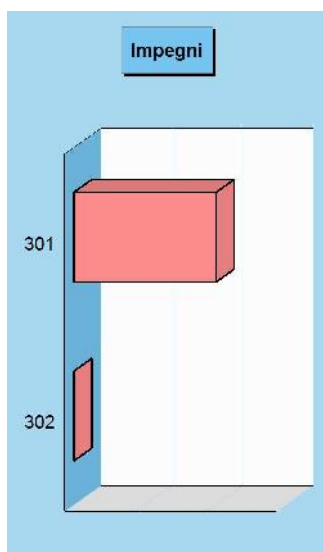


Grado di ultimazione della Missione 2019

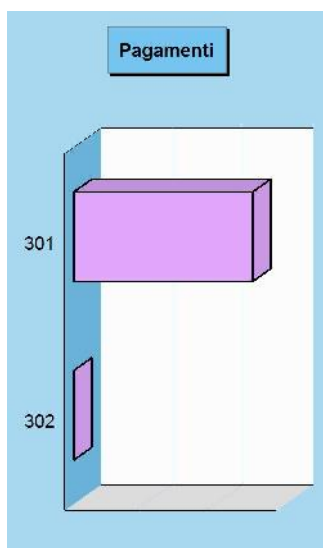
Destinazione della spesa		Impegni	Pagamenti	% Pagato
Correnti	(+)	173.580,72	114.006,22	
In conto capitale	(+)	27.931,53	12.728,02	
Attività finanziarie	(+)	0,00	0,00	
Rimborso prestiti	(+)	0,00	0,00	
Chiusura anticipazioni	(+)	0,00	0,00	
Totale (al lordo FPV)	(+)	201.512,25	126.734,24	62,89
FPV per spese correnti (FPV/U)	(-)	-	-	
FPV per spese C/cap (FPV/U)	(-)	-	-	
Programmazione effettiva		201.512,25	126.734,24	62,89

**Composizione contabile dei Programmi 2019**

Previsioni di competenza		Funzionam.	Investim.	Totale
301 Polizia locale e amministrativa	(+)	223.938,00	44.000,00	267.938,00
302 Sicurezza urbana	(+)	0,00	0,00	0,00
Totale (al lordo FPV) (+)		223.938,00	44.000,00	267.938,00
FPV per spese correnti (FPV/U)	(-)	4.100,00	-	
FPV per spese in C/cap (FPV/U)	(-)	-	0,00	
Programmazione effettiva		219.838,00	44.000,00	263.838,00

**Stato di realizzazione dei Programmi 2019**

Destinazione della spesa		Stanziamenti	Impegni	% Impegnato
301 Polizia locale e amministrativa	(+)	267.938,00	201.512,25	75,21%
302 Sicurezza urbana	(+)	0,00	0,00	0,00%
Totale (al lordo FPV) (+)		267.938,00	201.512,25	75,21%
FPV per spese correnti (FPV/U)	(-)	4.100,00	-	
FPV per spese in C/cap (FPV/U)	(-)	0,00	-	
Programmazione effettiva		263.838,00	201.512,25	76,38%

**Grado di ultimazione dei Programmi 2019**

Destinazione della spesa		Impegni	Pagamenti	% Pagato
301 Polizia locale e amministrativa	(+)	201.512,25	126.734,24	62,89%
302 Sicurezza urbana	(+)	0,00	0,00	0,00%
Totale (al lordo FPV) (+)		201.512,25	126.734,24	62,89%
FPV per spese correnti (FPV/U)	(-)	-	-	
FPV per spese in C/cap (FPV/U)	(-)	-	-	
Programmazione effettiva		201.512,25	126.734,24	62,89%

Istruzione e diritto allo studio

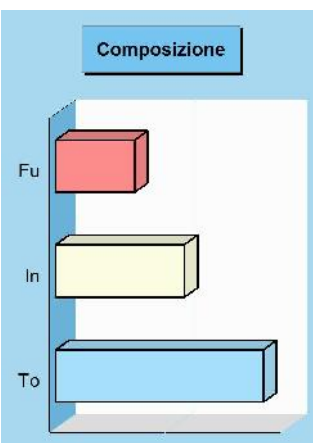
Missione 04 e relativi programmi

La programmazione in tema di diritto allo studio abbraccia il funzionamento e l'erogazione di istruzione di qualunque ordine e grado per l'obbligo formativo e dei vari servizi connessi, come l'assistenza scolastica, il trasporto e la refezione, ivi inclusi gli interventi per l'edilizia scolastica e l'edilizia residenziale per il diritto allo studio. Sono incluse in questo contesto anche le attività di supporto alla programmazione, al coordinamento e al monitoraggio delle politiche per l'istruzione. Si tratta, pertanto, di ambiti operativi finalizzati a rendere effettivo il diritto allo studio. I prospetti di seguito riportati, con i corrispondenti grafici, mostrano la situazione aggiornata dello stanziamento destinato alla missione insieme al relativo stato di realizzazione e grado di ultimazione.



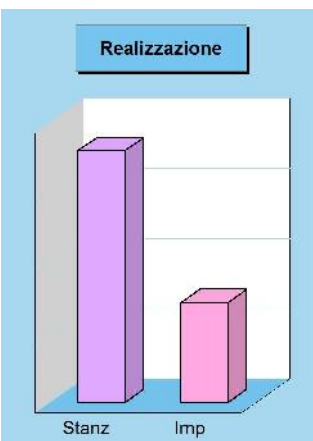
Composizione contabile della Missione 2019

Previsioni di competenza		Funzionam.	Investim.	Totale
Correnti	(+)	695.774,00	-	
In conto capitale	(+)	-	1.116.955,32	
Attività finanziarie	(+)	-	0,00	
Rimborso prestiti	(+)	0,00	-	
Chiusura anticipazioni	(+)	0,00	-	
Totale (al lordo FPV)	(+)	695.774,00	1.116.955,32	1.812.729,32
FPV per spese correnti (FPV/U)	(-)	14.100,00	-	
FPV per spese in C/cap (FPV/U)	(-)	-	4.245,60	
Programmazione effettiva		681.674,00	1.112.709,72	1.794.383,72



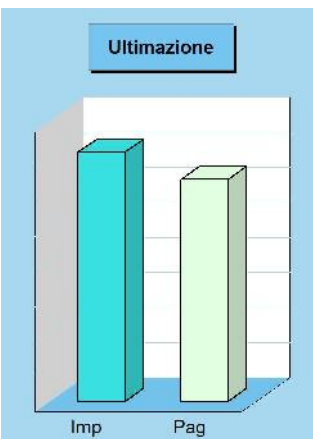
Stato di realizzazione della Missione 2019

Destinazione della spesa		Stanzamenti	Impegni	% Impegnato
Correnti	(+)	695.774,00	608.453,90	
In conto capitale	(+)	1.116.955,32	102.582,12	
Attività finanziarie	(+)	0,00	0,00	
Rimborso prestiti	(+)	0,00	0,00	
Chiusura anticipazioni	(+)	0,00	0,00	
Totale (al lordo FPV)	(+)	1.812.729,32	711.036,02	39,22%
FPV per spese correnti (FPV/U)	(-)	14.100,00	-	
FPV per spese in C/cap (FPV/U)	(-)	4.245,60	-	
Programmazione effettiva		1.794.383,72	711.036,02	39,63%



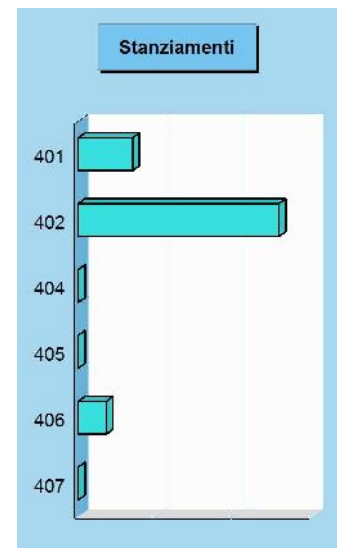
Grado di ultimazione della Missione 2019

Destinazione della spesa		Impegni	Pagamenti	% Pagato
Correnti	(+)	608.453,90	536.859,43	
In conto capitale	(+)	102.582,12	96.131,52	
Attività finanziarie	(+)	0,00	0,00	
Rimborso prestiti	(+)	0,00	0,00	
Chiusura anticipazioni	(+)	0,00	0,00	
Totale (al lordo FPV)	(+)	711.036,02	632.990,95	89,02%
FPV per spese correnti (FPV/U)	(-)	-	-	
FPV per spese in C/cap (FPV/U)	(-)	-	-	
Programmazione effettiva		711.036,02	632.990,95	89,02%

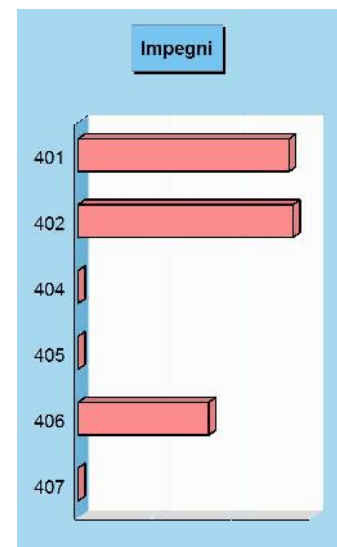


Composizione contabile dei Programmi 2019

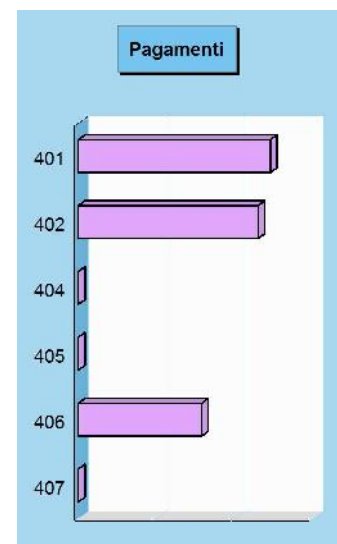
Previsioni di competenza		Funzionam.	Investim.	Totale
401 Istruzione prescolastica	(+)	303.204,00	46.150,01	349.354,01
402 Altri ordini di istruzione	(+)	211.770,00	1.070.805,31	1.282.575,31
404 Istruzione universitaria	(+)	0,00	0,00	0,00
405 Istruzione tecnica superiore	(+)	0,00	0,00	0,00
406 Servizi ausiliari all'istruzione	(+)	180.800,00	0,00	180.800,00
407 Diritto allo studio	(+)	0,00	0,00	0,00
Totale (al lordo FPV) (+)		695.774,00	1.116.955,32	1.812.729,32
FPV per spese correnti (FPV/U)	(-)	14.100,00	-	
FPV per spese in C/cap (FPV/U)	(-)	-	4.245,60	
Programmazione effettiva		681.674,00	1.112.709,72	1.794.383,72

**Stato di realizzazione dei Programmi 2019**

Destinazione della spesa		Stanziamenti	Impegni	% Impegnato
401 Istruzione prescolastica	(+)	349.354,01	269.280,55	77,08%
402 Altri ordini di istruzione	(+)	1.282.575,31	274.824,62	21,43%
404 Istruzione universitaria	(+)	0,00	0,00	0,00%
405 Istruzione tecnica superiore	(+)	0,00	0,00	0,00%
406 Servizi ausiliari all'istruzione	(+)	180.800,00	166.930,85	92,33%
407 Diritto allo studio	(+)	0,00	0,00	0,00%
Totale (al lordo FPV) (+)		1.812.729,32	711.036,02	39,22%
FPV per spese correnti (FPV/U)	(-)	14.100,00	-	
FPV per spese in C/cap (FPV/U)	(-)	4.245,60	-	
Programmazione effettiva		1.794.383,72	711.036,02	39,63%

**Grado di ultimazione dei Programmi 2019**

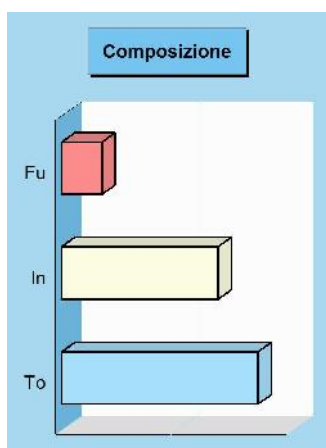
Destinazione della spesa		Impegni	Pagamenti	% Pagato
401 Istruzione prescolastica	(+)	269.280,55	245.489,02	91,16%
402 Altri ordini di istruzione	(+)	274.824,62	229.813,31	83,62%
404 Istruzione universitaria	(+)	0,00	0,00	0,00%
405 Istruzione tecnica superiore	(+)	0,00	0,00	0,00%
406 Servizi ausiliari all'istruzione	(+)	166.930,85	157.688,62	94,46%
407 Diritto allo studio	(+)	0,00	0,00	0,00%
Totale (al lordo FPV) (+)		711.036,02	632.990,95	89,02%
FPV per spese correnti (FPV/U)	(-)	-	-	
FPV per spese in C/cap (FPV/U)	(-)	-	-	
Programmazione effettiva		711.036,02	632.990,95	89,02%



Valorizzazione beni e attiv. culturali

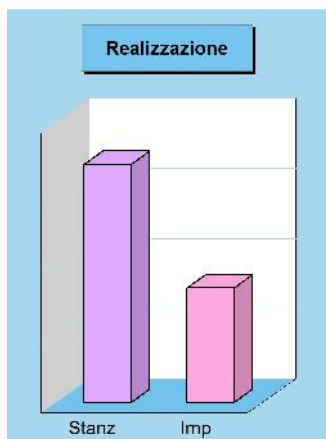
Missione 05 e relativi programmi

Appartengono alla missione, suddivisa nei corrispondenti programmi, l'amministrazione e il funzionamento delle prestazioni di tutela e sostegno, di ristrutturazione e manutenzione, dei beni di interesse storico, artistico e culturale e del patrimonio archeologico e architettonico. Rientrano nel campo l'amministrazione, il funzionamento e l'erogazione di servizi culturali, con il sostegno alle strutture e attività culturali non finalizzate al turismo, incluso quindi il supporto alla programmazione, al coordinamento e al monitoraggio delle relative politiche. I prospetti seguenti, con i corrispondenti grafici, mostrano la situazione aggiornata dello stanziamento destinato alla missione insieme al relativo stato di realizzazione e il grado di ultimazione.



Composizione contabile della Missione 2019

Previsioni di competenza		Funzionam.	Investim.	Totale
Correnti	(+)	354.474,00	-	
In conto capitale	(+)	-	1.446.939,50	
Attività finanziarie	(+)	-	0,00	
Rimborso prestiti	(+)	0,00	-	
Chiusura anticipazioni	(+)	0,00	-	
Totale (al lordo FPV) (+)		354.474,00	1.446.939,50	1.801.413,50
FPV per spese correnti (FPV/U)	(-)	9.000,00	-	
FPV per spese in C/cap (FPV/U)	(-)	-	95.888,97	
Programmazione effettiva		345.474,00	1.351.050,53	1.696.524,53




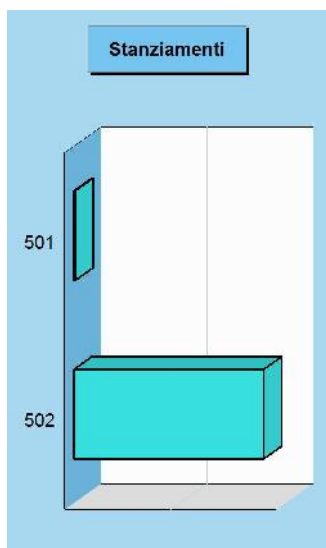
Stato di realizzazione della Missione 2019

Destinazione della spesa		Stanziamenti	Impegni	% Impegnato
Correnti	(+)	354.474,00	269.467,94	
In conto capitale	(+)	1.446.939,50	548.459,80	
Attività finanziarie	(+)	0,00	0,00	
Rimborso prestiti	(+)	0,00	0,00	
Chiusura anticipazioni	(+)	0,00	0,00	
Totale (al lordo FPV) (+)		1.801.413,50	817.927,74	45,40
FPV per spese correnti (FPV/U)	(-)	9.000,00	-	
FPV per spese in C/cap (FPV/U)	(-)	95.888,97	-	
Programmazione effettiva		1.696.524,53	817.927,74	48,21

Grado di ultimazione della Missione 2019

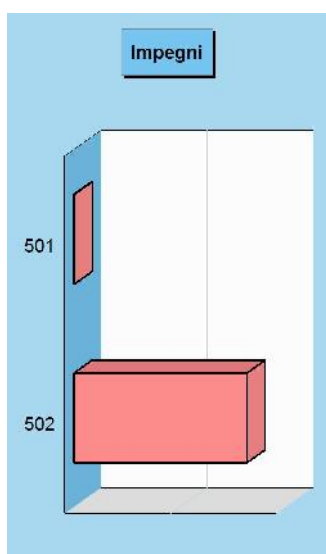
Destinazione della spesa		Impegni	Pagamenti	% Pagato
Correnti	(+)	269.467,94	208.699,59	
In conto capitale	(+)	548.459,80	540.462,07	
Attività finanziarie	(+)	0,00	0,00	
Rimborso prestiti	(+)	0,00	0,00	
Chiusura anticipazioni	(+)	0,00	0,00	
Totale (al lordo FPV) (+)		817.927,74	749.161,66	91,59
FPV per spese correnti (FPV/U)	(-)	-	-	
FPV per spese in C/cap (FPV/U)	(-)	-	-	
Programmazione effettiva		817.927,74	749.161,66	91,59





Composizione contabile dei Programmi 2019

Previsioni di competenza		Funzionam.	Investim.	Totale
501 Beni di interesse storico	(+)	5.330,00	6.115,25	11.445,25
502 Cultura e interventi culturali	(+)	349.144,00	1.440.824,25	1.789.968,25
Totale (al lordo FPV) (+)		354.474,00	1.446.939,50	1.801.413,50
FPV per spese correnti (FPV/U)	(-)	9.000,00	-	
FPV per spese in C/cap (FPV/U)	(-)	-	95.888,97	
Programmazione effettiva		345.474,00	1.351.050,53	1.696.524,53

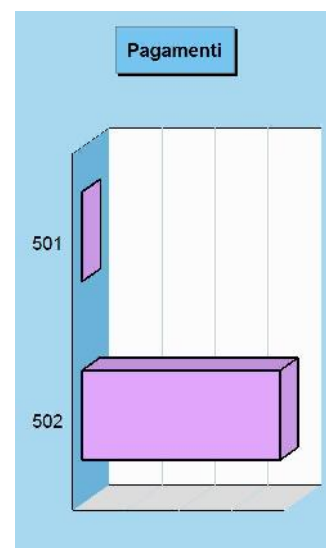


Stato di realizzazione dei Programmi 2019

Destinazione della spesa		Stanziamenti	Impegni	% Impegnato
501 Beni di interesse storico	(+)	11.445,25	1.431,54	12,51%
502 Cultura e interventi culturali	(+)	1.789.968,25	816.496,20	45,62%
Totale (al lordo FPV) (+)		1.801.413,50	817.927,74	45,40%
FPV per spese correnti (FPV/U)	(-)	9.000,00	-	
FPV per spese in C/cap (FPV/U)	(-)	95.888,97	-	
Programmazione effettiva		1.696.524,53	817.927,74	48,21%

Grado di ultimazione dei Programmi 2019

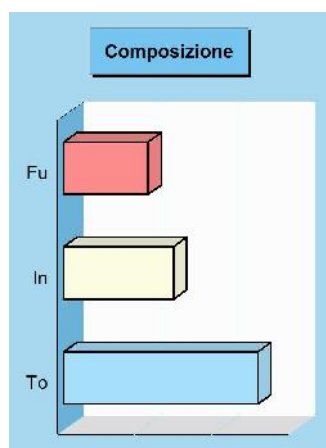
Destinazione della spesa		Impegni	Pagamenti	% Pagato
501 Beni di interesse storico	(+)	1.431,54	1.083,90	75,72%
502 Cultura e interventi culturali	(+)	816.496,20	748.077,76	91,62%
Totale (al lordo FPV) (+)		817.927,74	749.161,66	91,59%
FPV per spese correnti (FPV/U)	(-)	-	-	
FPV per spese in C/cap (FPV/U)	(-)	-	-	
Programmazione effettiva		817.927,74	749.161,66	91,59%



Politica giovanile, sport e tempo libero

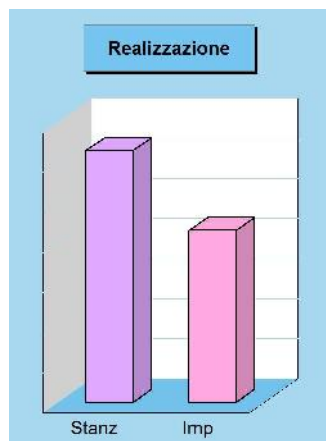
Missione 06 e relativi programmi

Le funzioni esercitate nel campo sportivo e ricreativo riguardano la gestione dell'impiantistica sportiva in tutti i suoi aspetti, che vanno dalla costruzione e manutenzione degli impianti e delle attrezzature alla concreta gestione operativa dei servizi attivati. Queste attribuzioni si estendono fino a ricomprendervi l'organizzazione diretta o l'intervento contributivo nelle manifestazioni a carattere sportivo o ricreativo. Appartengono a questo genere di missione, pertanto, l'amministrazione e funzionamento di attività sportive, ricreative e per i giovani, incluse la fornitura di servizi sportivi e ricreativi. I prospetti, con i corrispondenti grafici, mostrano la situazione aggiornata dello stanziamento destinato alla missione insieme al relativo stato di realizzazione e grado di ultimazione.



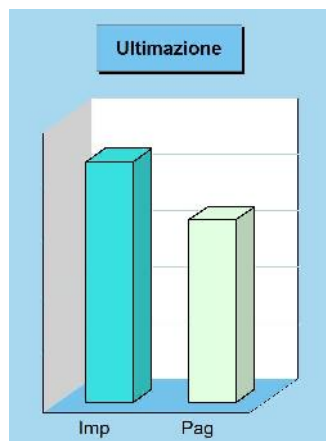
Composizione contabile della Missione 2019

Previsioni di competenza		Funzionam.	Investim.	Totale
Correnti	(+)	546.508,00	-	
In conto capitale	(+)	-	840.855,39	
Attività finanziarie	(+)	-	0,00	
Rimborso prestiti	(+)	0,00	-	
Chiusura anticipazioni	(+)	0,00	-	
Totale (al lordo FPV)	(+)	546.508,00	840.855,39	1.387.363,39
FPV per spese correnti (FPV/U)	(-)	0,00	-	
FPV per spese in C/cap (FPV/U)	(-)	-	130.412,12	
Programmazione effettiva		546.508,00	710.443,27	1.256.951,27



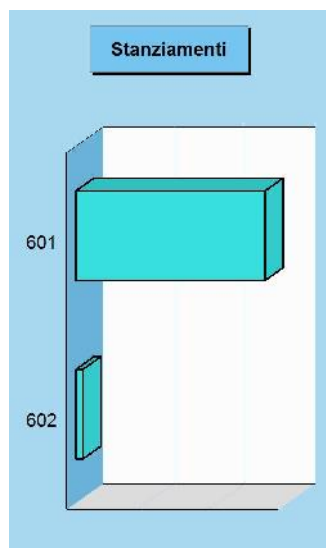
Stato di realizzazione della Missione 2019

Destinazione della spesa		Stanzamenti	Impegni	% Impegnato
Correnti	(+)	546.508,00	515.275,73	
In conto capitale	(+)	840.855,39	342.926,26	
Attività finanziarie	(+)	0,00	0,00	
Rimborso prestiti	(+)	0,00	0,00	
Chiusura anticipazioni	(+)	0,00	0,00	
Totale (al lordo FPV)	(+)	1.387.363,39	858.201,99	61,86
FPV per spese correnti (FPV/U)	(-)	0,00	-	
FPV per spese C/cap (FPV/U)	(-)	130.412,12	-	
Programmazione effettiva		1.256.951,27	858.201,99	68,28



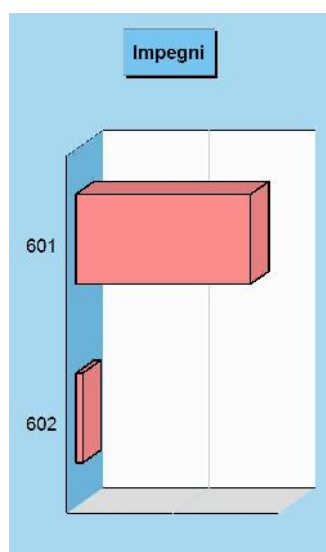
Grado di ultimazione della Missione 2019

Destinazione della spesa		Impegni	Pagamenti	% Pagato
Correnti	(+)	515.275,73	378.594,95	
In conto capitale	(+)	342.926,26	273.086,42	
Attività finanziarie	(+)	0,00	0,00	
Rimborso prestiti	(+)	0,00	0,00	
Chiusura anticipazioni	(+)	0,00	0,00	
Totale (al lordo FPV)	(+)	858.201,99	651.681,37	75,94
FPV per spese correnti (FPV/U)	(-)	-	-	
FPV per spese C/cap (FPV/U)	(-)	-	-	
Programmazione effettiva		858.201,99	651.681,37	75,94

**Composizione contabile dei Programmi 2019**

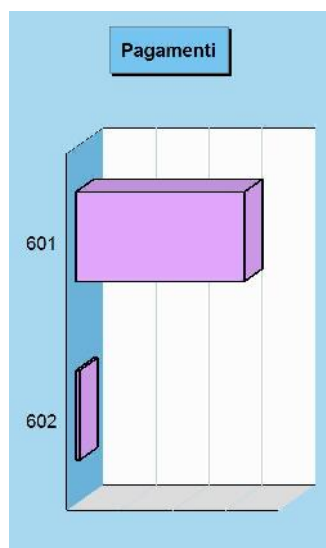
Previsioni di competenza		Funzionam.	Investim.	Totale
601 Sport e tempo libero	(+)	497.458,00	840.855,39	1.338.313,39
602 Giovani	(+)	49.050,00	0,00	49.050,00

Totale (al lordo FPV) (+)		546.508,00	840.855,39	1.387.363,39
FPV per spese correnti (FPV/U)	(-)	0,00	-	
FPV per spese in C/cap (FPV/U)	(-)	-	130.412,12	
Programmazione effettiva		546.508,00	710.443,27	1.256.951,27

**Stato di realizzazione dei Programmi 2019**

Destinazione della spesa		Stanziamenti	Impegni	% Impegnato
601 Sport e tempo libero	(+)	1.338.313,39	824.037,49	61,57%
602 Giovani	(+)	49.050,00	34.164,50	69,65%

Totale (al lordo FPV) (+)		1.387.363,39	858.201,99	61,86%
FPV per spese correnti (FPV/U)	(-)	0,00	-	
FPV per spese in C/cap (FPV/U)	(-)	130.412,12	-	
Programmazione effettiva		1.256.951,27	858.201,99	68,28%

**Grado di ultimazione dei Programmi 2019**

Destinazione della spesa		Impegni	Pagamenti	% Pagato
601 Sport e tempo libero	(+)	824.037,49	637.105,79	77,32%
602 Giovani	(+)	34.164,50	14.575,58	42,66%

Totale (al lordo FPV) (+)		858.201,99	651.681,37	75,94%
FPV per spese correnti (FPV/U)	(-)	-	-	
FPV per spese in C/cap (FPV/U)	(-)	-	-	
Programmazione effettiva		858.201,99	651.681,37	75,94%

Turismo

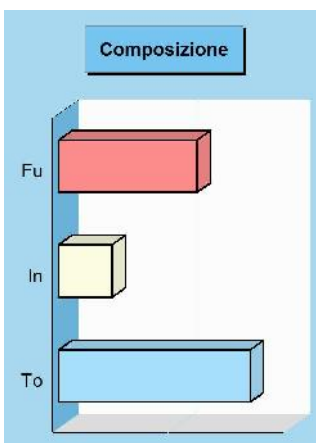
Missione 07 e relativi programmi

Le attribuzioni esercitabili nel campo turistico riguardano sia l'erogazione di servizi turistici che la realizzazione diretta o indiretta di manifestazioni a richiamo turistico. Queste funzioni possono estendersi, limitatamente agli interventi non riservati espressamente dalla legge alla regione o alla provincia, fino a prevedere l'attivazione di investimenti mirati allo sviluppo del turismo. Entrano nella missione l'amministrazione e il funzionamento delle attività e dei servizi relativi al turismo per la promozione e lo sviluppo del turismo sul territorio. I prospetti seguenti, con i corrispondenti grafici posti a lato, mostrano la situazione aggiornata dello stanziamento destinato alla missione insieme al relativo stato di realizzazione e il grado di ultimazione dell'intervento programmato.



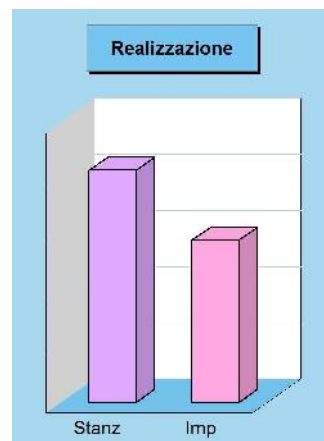
Composizione contabile della Missione 2019

Previsioni di competenza		Funzionam.	Investim.	Totale
Correnti	(+)	59.750,00	-	
In conto capitale	(+)	-	23.000,00	
Attività finanziarie	(+)	-	0,00	
Rimborso prestiti	(+)	0,00	-	
Chiusura anticipazioni	(+)	0,00	-	
Totale (al lordo FPV) (+)		59.750,00	23.000,00	82.750,00
FPV per spese correnti (FPV/U) (-)		0,00	-	
FPV per spese in C/cap (FPV/U) (-)		-	0,00	
Programmazione effettiva		59.750,00	23.000,00	82.750,00



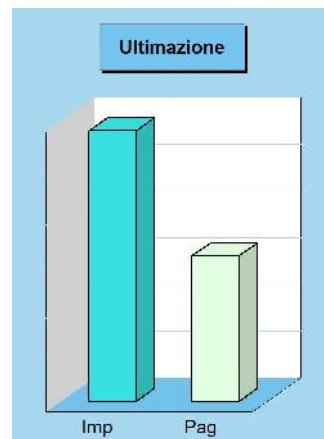
Stato di realizzazione della Missione 2019

Destinazione della spesa		Stanzamenti	Impegni	% Impegnato
Correnti	(+)	59.750,00	57.880,84	
In conto capitale	(+)	23.000,00	0,00	
Attività finanziarie	(+)	0,00	0,00	
Rimborso prestiti	(+)	0,00	0,00	
Chiusura anticipazioni	(+)	0,00	0,00	
Totale (al lordo FPV) (+)		82.750,00	57.880,84	69,95%
FPV per spese correnti (FPV/U) (-)		0,00	-	
FPV per spese in C/cap (FPV/U) (-)		0,00	-	
Programmazione effettiva		82.750,00	57.880,84	69,95%



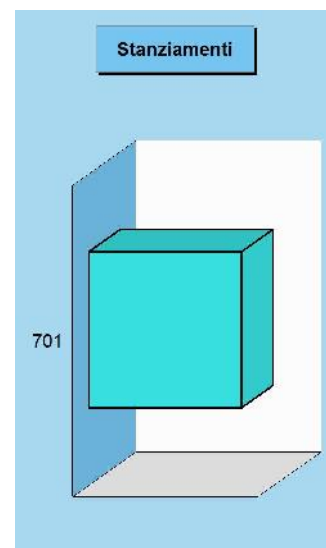
Grado di ultimazione della Missione 2019

Destinazione della spesa		Impegni	Pagamenti	% Pagato
Correnti	(+)	57.880,84	31.118,92	
In conto capitale	(+)	0,00	0,00	
Attività finanziarie	(+)	0,00	0,00	
Rimborso prestiti	(+)	0,00	0,00	
Chiusura anticipazioni	(+)	0,00	0,00	
Totale (al lordo FPV) (+)		57.880,84	31.118,92	53,76%
FPV per spese correnti (FPV/U) (-)		-	-	
FPV per spese in C/cap (FPV/U) (-)		-	-	
Programmazione effettiva		57.880,84	31.118,92	53,76%

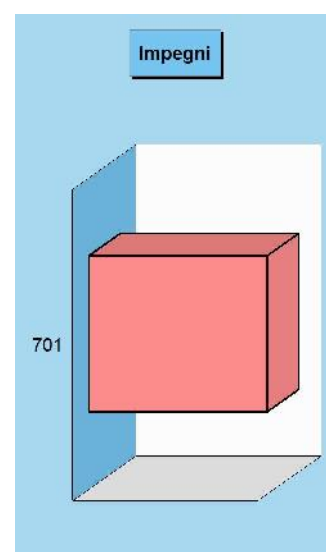


Composizione contabile dei Programmi 2019

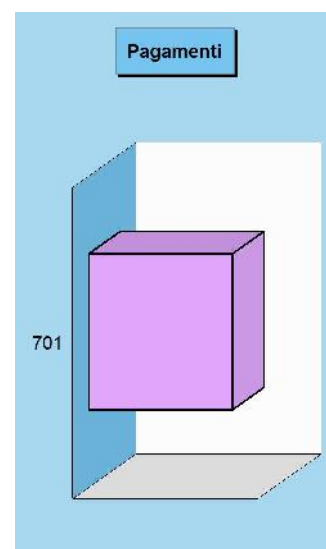
Previsioni di competenza		Funzionam.	Investim.	Totale
701 Turismo	(+)	59.750,00	23.000,00	82.750,00
Totale (al lordo FPV) (+)		59.750,00	23.000,00	82.750,00
FPV per spese correnti (FPV/U)	(-)	0,00	-	
FPV per spese in C/cap (FPV/U)	(-)	-	0,00	
Programmazione effettiva		59.750,00	23.000,00	82.750,00

**Stato di realizzazione dei Programmi 2019**

Destinazione della spesa		Stanziamenti	Impegni	% Impegnato
701 Turismo	(+)	82.750,00	57.880,84	69,95%
Totale (al lordo FPV) (+)		82.750,00	57.880,84	69,95%
FPV per spese correnti (FPV/U)	(-)	0,00	-	
FPV per spese in C/cap (FPV/U)	(-)	0,00	-	
Programmazione effettiva		82.750,00	57.880,84	69,95%

**Grado di ultimazione dei Programmi 2019**

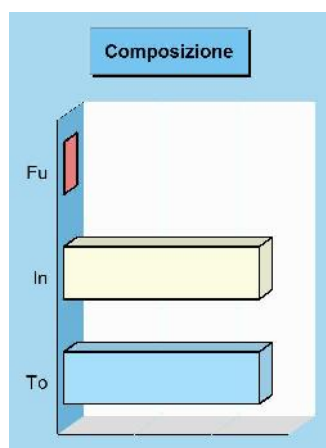
Destinazione della spesa		Impegni	Pagamenti	% Pagato
701 Turismo	(+)	57.880,84	31.118,92	53,76%
Totale (al lordo FPV) (+)		57.880,84	31.118,92	53,76%
FPV per spese correnti (FPV/U)	(-)	-	-	
FPV per spese in C/cap (FPV/U)	(-)	-	-	
Programmazione effettiva		57.880,84	31.118,92	53,76%



Assetto territorio, edilizia abitativa

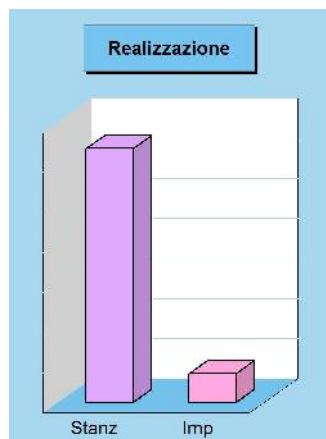
Missione 08 e relativi programmi

I principali strumenti di programmazione che interessano la gestione del territorio e l'urbanistica sono il piano regolatore generale, il piano particolareggiato e quello strutturale, il programma di fabbricazione, il piano urbanistico ed il regolamento edilizio. Questi strumenti delimitano l'assetto e l'urbanizzazione del territorio individuando i vincoli di natura urbanistica ed edilizia, con la conseguente definizione della destinazione di tutte le aree comprese nei confini della realtà locale amministrata dall'ente. I prospetti che seguono, con i corrispondenti grafici posti a lato, mostrano la situazione aggiornata dello stanziamento destinato alla missione e suoi programmi, insieme al relativo stato di realizzazione ed il grado di ultimazione.



Composizione contabile della Missione 2019

Previsioni di competenza		Funzionam.	Investim.	Totale
Correnti	(+)	1.500,00	-	
In conto capitale	(+)	-	1.302.767,28	
Attività finanziarie	(+)	-	0,00	
Rimborso prestiti	(+)	0,00	-	
Chiusura anticipazioni	(+)	0,00	-	
Totale (al lordo FPV) (+)		1.500,00	1.302.767,28	1.304.267,28
FPV per spese correnti (FPV/U)	(-)	0,00	-	
FPV per spese in C/cap (FPV/U)	(-)	-	37.699,98	
Programmazione effettiva		1.500,00	1.265.067,30	1.266.567,30




Stato di realizzazione della Missione 2019

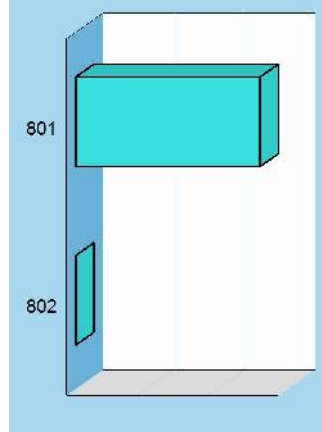
Destinazione della spesa		Stanziamenti	Impegni	% Impegnato
Correnti	(+)	1.500,00	1.246,10	
In conto capitale	(+)	1.302.767,28	143.289,27	
Attività finanziarie	(+)	0,00	0,00	
Rimborso prestiti	(+)	0,00	0,00	
Chiusura anticipazioni	(+)	0,00	0,00	
Totale (al lordo FPV) (+)		1.304.267,28	144.535,37	11,08
FPV per spese correnti (FPV/U)	(-)	0,00	-	
FPV per spese in C/cap (FPV/U)	(-)	37.699,98	-	
Programmazione effettiva		1.266.567,30	144.535,37	11,41

Grado di ultimazione della Missione 2019

Destinazione della spesa		Impegni	Pagamenti	% Pagato
Correnti	(+)	1.246,10	1.246,10	
In conto capitale	(+)	143.289,27	140.908,73	
Attività finanziarie	(+)	0,00	0,00	
Rimborso prestiti	(+)	0,00	0,00	
Chiusura anticipazioni	(+)	0,00	0,00	
Totale (al lordo FPV) (+)		144.535,37	142.154,83	98,35
FPV per spese correnti (FPV/U)	(-)	-	-	
FPV per spese in C/cap (FPV/U)	(-)	-	-	
Programmazione effettiva		144.535,37	142.154,83	98,35



Stanzamenti

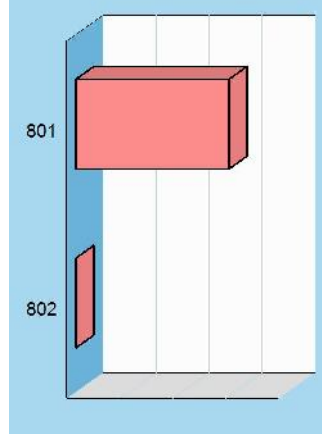


Composizione contabile dei Programmi 2019

Previsioni di competenza		Funzionam.	Investim.	Totale
801 Urbanistica e territorio	(+)	1.500,00	1.302.767,28	1.304.267,28
802 Edilizia pubblica	(+)	0,00	0,00	0,00

Totale (al lordo FPV) (+)		1.500,00	1.302.767,28	1.304.267,28
FPV per spese correnti (FPV/U)	(-)	0,00	-	
FPV per spese in C/cap (FPV/U)	(-)	-	37.699,98	
Programmazione effettiva		1.500,00	1.265.067,30	1.266.567,30

Impegni



Stato di realizzazione dei Programmi 2019

Destinazione della spesa		Stanzamenti	Impegni	% Impegnato
801 Urbanistica e territorio	(+)	1.304.267,28	144.535,37	11,08%
802 Edilizia pubblica	(+)	0,00	0,00	0,00%

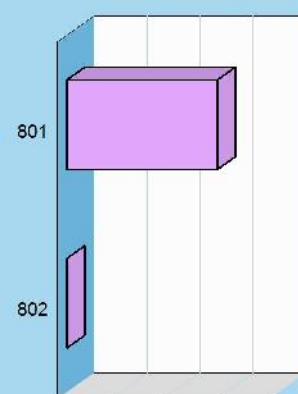
Totale (al lordo FPV) (+)		1.304.267,28	144.535,37	11,08%
FPV per spese correnti (FPV/U)	(-)	0,00	-	
FPV per spese in C/cap (FPV/U)	(-)	37.699,98	-	
Programmazione effettiva		1.266.567,30	144.535,37	11,41%

Grado di ultimazione dei Programmi 2019

Destinazione della spesa		Impegni	Pagamenti	% Pagato
801 Urbanistica e territorio	(+)	144.535,37	142.154,83	98,35%
802 Edilizia pubblica	(+)	0,00	0,00	0,00%

Totale (al lordo FPV) (+)		144.535,37	142.154,83	98,35%
FPV per spese correnti (FPV/U)	(-)	-	-	
FPV per spese in C/cap (FPV/U)	(-)	-	-	
Programmazione effettiva		144.535,37	142.154,83	98,35%

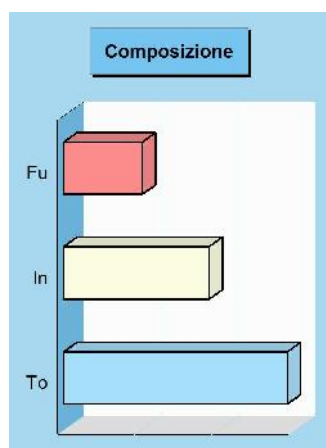
Pagamenti



Sviluppo sostenibile e tutela ambiente

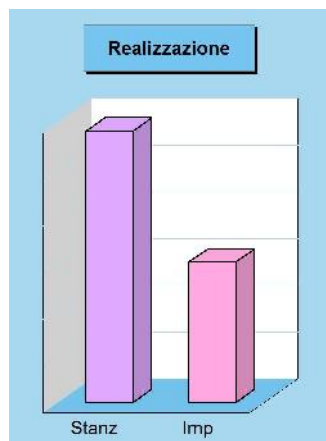
Missione 09 e relativi programmi

Le funzioni attribuite all'ente in materia di gestione del territorio e dell'ambiente hanno assunto una crescente importanza, dovuta alla maggiore sensibilità del cittadino e dell'amministrazione verso un approccio che garantisca un ordinato sviluppo socio/economico del territorio, il più possibile compatibile con il rispetto e la valorizzazione dell'ambiente. La programmazione, in questo contesto, abbraccia l'amministrazione e il funzionamento delle attività e dei servizi connessi alla tutela dell'ambiente, del territorio, delle risorse naturali e delle biodiversità, la difesa del suolo dall'inquinamento, la tutela dell'acqua e dell'aria. I prospetti mostrano la situazione aggiornata dello stanziamento destinato alla missione insieme al relativo stato di realizzazione e grado di ultimazione.




Composizione contabile della Missione 2019

Previsioni di competenza		Funzionam.	Investim.	Totale
Correnti	(+)	1.020.735,00	-	
In conto capitale	(+)	-	2.096.890,02	
Attività finanziarie	(+)	-	17.000,00	
Rimborso prestiti	(+)	0,00	-	
Chiusura anticipazioni	(+)	0,00	-	
Totale (al lordo FPV)	(+)	1.020.735,00	2.113.890,02	3.134.625,02
FPV per spese correnti (FPV/U)	(-)	5.100,00	-	
FPV per spese in C/cap (FPV/U)	(-)	-	229.459,11	
Programmazione effettiva		1.015.635,00	1.884.430,91	2.900.065,91



Stato di realizzazione della Missione 2019

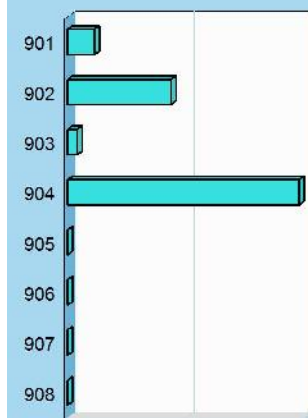
Destinazione della spesa		Stanzamenti	Impegni	% Impegnato
Correnti	(+)	1.020.735,00	920.239,39	
In conto capitale	(+)	2.096.890,02	581.891,10	
Attività finanziarie	(+)	17.000,00	0,00	
Rimborso prestiti	(+)	0,00	0,00	
Chiusura anticipazioni	(+)	0,00	0,00	
Totale (al lordo FPV)	(+)	3.134.625,02	1.502.130,49	47,92
FPV per spese correnti (FPV/U)	(-)	5.100,00	-	
FPV per spese C/cap (FPV/U)	(-)	229.459,11	-	
Programmazione effettiva		2.900.065,91	1.502.130,49	51,80



Grado di ultimazione della Missione 2019

Destinazione della spesa		Impegni	Pagamenti	% Pagato
Correnti	(+)	920.239,39	516.522,22	
In conto capitale	(+)	581.891,10	442.688,90	
Attività finanziarie	(+)	0,00	0,00	
Rimborso prestiti	(+)	0,00	0,00	
Chiusura anticipazioni	(+)	0,00	0,00	
Totale (al lordo FPV)	(+)	1.502.130,49	959.211,12	63,86
FPV per spese correnti (FPV/U)	(-)	-	-	
FPV per spese C/cap (FPV/U)	(-)	-	-	
Programmazione effettiva		1.502.130,49	959.211,12	63,86

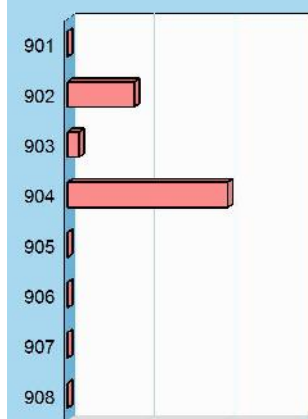
Stanziamenti



Composizione contabile dei Programmi 2019

Previsioni di competenza	Funzionam.	Investim.	Totale
901 Difesa suolo (+)	0,00	230.000,00	230.000,00
902 Tutela e recupero ambiente (+)	386.388,00	486.746,06	873.134,06
903 Rifiuti (+)	83.255,00	0,00	83.255,00
904 Servizio idrico integrato (+)	551.092,00	1.397.143,96	1.948.235,96
905 Parchi, natura e foreste (+)	0,00	0,00	0,00
906 Risorse idriche (+)	0,00	0,00	0,00
907 Sviluppo territorio montano (+)	0,00	0,00	0,00
908 Qualità dell'aria e inquinamento (+)	0,00	0,00	0,00
Totale (al lordo FPV) (+)	1.020.735,00	2.113.890,02	3.134.625,02
FPV per spese correnti (FPV/U) (-)	5.100,00	-	
FPV per spese in C/cap (FPV/U) (-)	-	229.459,11	
Programmazione effettiva	1.015.635,00	1.884.430,91	2.900.065,91

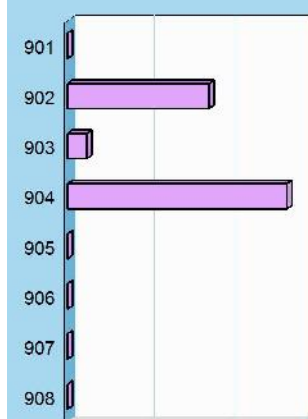
Impegni



Stato di realizzazione dei Programmi 2019

Destinazione della spesa	Stanziamenti	Impegni	% Impegnato
901 Difesa suolo (+)	230.000,00	0,00	0,00%
902 Tutela e recupero ambiente (+)	873.134,06	420.748,48	48,19%
903 Rifiuti (+)	83.255,00	72.483,30	87,06%
904 Servizio idrico integrato (+)	1.948.235,96	1.008.898,71	51,79%
905 Parchi, natura e foreste (+)	0,00	0,00	0,00%
906 Risorse idriche (+)	0,00	0,00	0,00%
907 Sviluppo territorio montano (+)	0,00	0,00	0,00%
908 Qualità dell'aria e inquinamento (+)	0,00	0,00	0,00%
Totale (al lordo FPV) (+)	3.134.625,02	1.502.130,49	47,92%
FPV per spese correnti (FPV/U) (-)	5.100,00	-	
FPV per spese in C/cap (FPV/U) (-)	229.459,11	-	
Programmazione effettiva	2.900.065,91	1.502.130,49	51,80%

Pagamenti



Grado di ultimazione dei Programmi 2019

Destinazione della spesa	Impegni	Pagamenti	% Pagato
901 Difesa suolo (+)	0,00	0,00	0,00%
902 Tutela e recupero ambiente (+)	420.748,48	357.160,68	84,89%
903 Rifiuti (+)	72.483,30	49.087,94	67,72%
904 Servizio idrico integrato (+)	1.008.898,71	552.962,50	54,81%
905 Parchi, natura e foreste (+)	0,00	0,00	0,00%
906 Risorse idriche (+)	0,00	0,00	0,00%
907 Sviluppo territorio montano (+)	0,00	0,00	0,00%
908 Qualità dell'aria e inquinamento (+)	0,00	0,00	0,00%
Totale (al lordo FPV) (+)	1.502.130,49	959.211,12	63,86%
FPV per spese correnti (FPV/U) (-)	-	-	
FPV per spese in C/cap (FPV/U) (-)	-	-	
Programmazione effettiva	1.502.130,49	959.211,12	63,86%

Trasporti e diritto alla mobilità

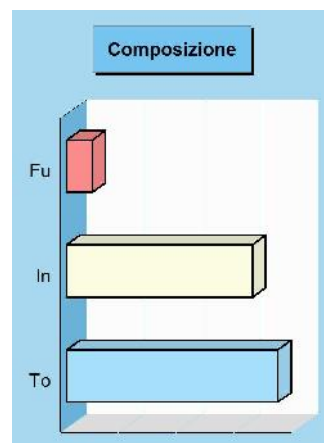
Missione 10 e relativi programmi

Le funzioni esercitate nella Missione interessano il campo della viabilità e dei trasporti, e riguardano sia la gestione della circolazione e della viabilità che l'illuminazione stradale locale. I riflessi economici di queste competenze possono abbracciare il bilancio investimenti e la gestione corrente. Competono all'ente locale l'amministrazione, il funzionamento e la regolamentazione delle attività inerenti la pianificazione, la gestione e l'erogazione di servizi relativi alla mobilità sul territorio, incluse le attività di supporto alla programmazione regionale. I prospetti che seguono, con i corrispondenti grafici posti a lato, mostrano la situazione aggiornata dello stanziamento destinato alla missione insieme al relativo stato di realizzazione ed il grado di ultimazione.



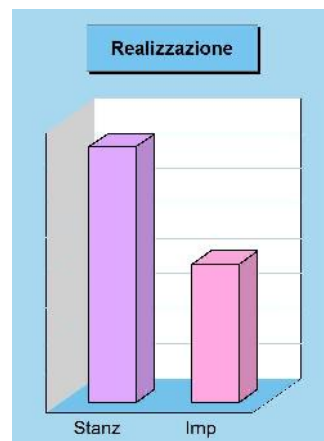
Composizione contabile della Missione 2019

Previsioni di competenza		Funzionam.	Investim.	Totale
Correnti	(+)	438.578,00	-	
In conto capitale	(+)	-	3.750.507,48	
Attività finanziarie	(+)	-	0,00	
Rimborso prestiti	(+)	0,00	-	
Chiusura anticipazioni	(+)	0,00	-	
Totale (al lordo FPV)	(+)	438.578,00	3.750.507,48	4.189.085,48
FPV per spese correnti (FPV/U)	(-)	2.300,00	-	
FPV per spese in C/cap (FPV/U)	(-)	-	541.099,87	
Programmazione effettiva		436.278,00	3.209.407,61	3.645.685,61




Stato di realizzazione della Missione 2019

Destinazione della spesa		Stanzamenti	Impegni	% Impegnato
Correnti	(+)	438.578,00	375.372,43	
In conto capitale	(+)	3.750.507,48	1.594.840,85	
Attività finanziarie	(+)	0,00	0,00	
Rimborso prestiti	(+)	0,00	0,00	
Chiusura anticipazioni	(+)	0,00	0,00	
Totale (al lordo FPV)	(+)	4.189.085,48	1.970.213,28	47,03%
FPV per spese correnti (FPV/U)	(-)	2.300,00	-	
FPV per spese in C/cap (FPV/U)	(-)	541.099,87	-	
Programmazione effettiva		3.645.685,61	1.970.213,28	54,04%



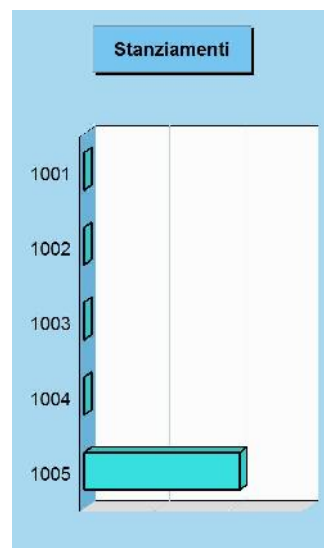
Grado di ultimazione della Missione 2019

Destinazione della spesa		Impegni	Pagamenti	% Pagato
Correnti	(+)	375.372,43	302.324,49	
In conto capitale	(+)	1.594.840,85	1.362.051,13	
Attività finanziarie	(+)	0,00	0,00	
Rimborso prestiti	(+)	0,00	0,00	
Chiusura anticipazioni	(+)	0,00	0,00	
Totale (al lordo FPV)	(+)	1.970.213,28	1.664.375,62	84,48%
FPV per spese correnti (FPV/U)	(-)	-	-	
FPV per spese in C/cap (FPV/U)	(-)	-	-	
Programmazione effettiva		1.970.213,28	1.664.375,62	84,48%



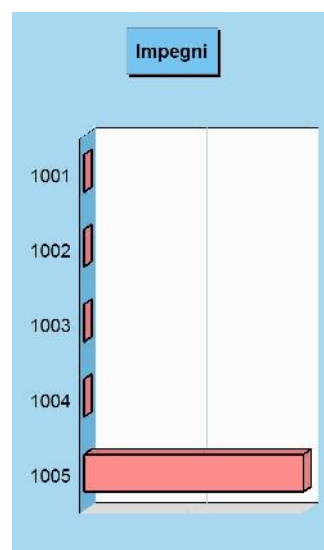
Composizione contabile dei Programmi 2019

Previsioni di competenza	Funzionam.	Investim.	Totale
1001 Trasporto ferroviario	(+) 0,00	0,00	0,00
1002 Trasporto pubblico locale	(+) 0,00	0,00	0,00
1003 Trasporto via d'acqua	(+) 0,00	0,00	0,00
1004 Altre modalità trasporto	(+) 0,00	0,00	0,00
1005 Viabilità e infrastrutture	(+) 438.578,00	3.750.507,48	4.189.085,48
Totale (al lordo FPV) (+)	438.578,00	3.750.507,48	4.189.085,48
FPV per spese correnti (FPV/U)	(-) 2.300,00	-	
FPV per spese in C/cap (FPV/U)	(-) -	541.099,87	
Programmazione effettiva	436.278,00	3.209.407,61	3.645.685,61



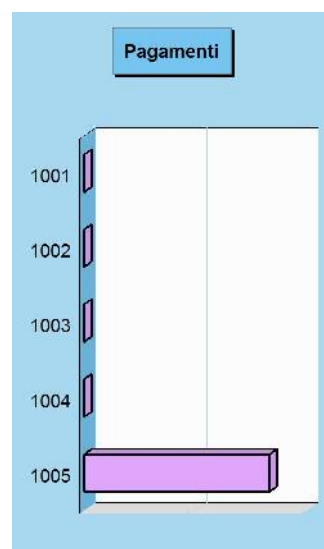
Stato di realizzazione dei Programmi 2019

Destinazione della spesa	Stanziamenti	Impegni	% Impegnato
1001 Trasporto ferroviario	(+) 0,00	0,00	0,00%
1002 Trasporto pubblico locale	(+) 0,00	0,00	0,00%
1003 Trasporto via d'acqua	(+) 0,00	0,00	0,00%
1004 Altre modalità trasporto	(+) 0,00	0,00	0,00%
1005 Viabilità e infrastrutture	(+) 4.189.085,48	1.970.213,28	47,03%
Totale (al lordo FPV) (+)	4.189.085,48	1.970.213,28	47,03%
FPV per spese correnti (FPV/U)	(-) 2.300,00	-	
FPV per spese in C/cap (FPV/U)	(-) 541.099,87	-	
Programmazione effettiva	3.645.685,61	1.970.213,28	54,04%



Grado di ultimazione dei Programmi 2019

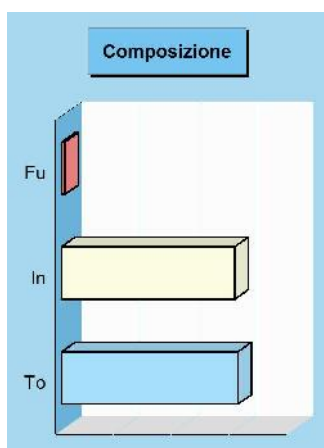
Destinazione della spesa	Impegni	Pagamenti	% Pagato
1001 Trasporto ferroviario	(+) 0,00	0,00	0,00%
1002 Trasporto pubblico locale	(+) 0,00	0,00	0,00%
1003 Trasporto via d'acqua	(+) 0,00	0,00	0,00%
1004 Altre modalità trasporto	(+) 0,00	0,00	0,00%
1005 Viabilità e infrastrutture	(+) 1.970.213,28	1.664.375,62	84,48%
Totale (al lordo FPV) (+)	1.970.213,28	1.664.375,62	84,48%
FPV per spese correnti (FPV/U)	(-) -	-	
FPV per spese in C/cap (FPV/U)	(-) -	-	
Programmazione effettiva	1.970.213,28	1.664.375,62	84,48%



Soccorso civile

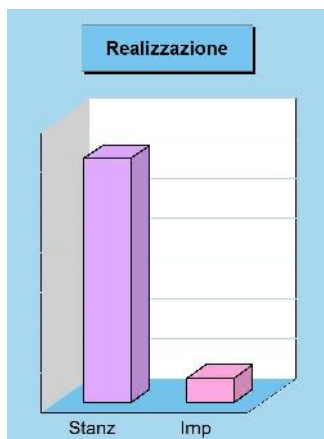
Missione 11 e relativi programmi

La presenza di rischi naturali o ambientali, unitamente all'accresciuta cultura della tutela e conservazione del territorio, produce un crescente interesse del cittadino verso questi aspetti evoluti di convivenza civile. L'ente può quindi esercitare ulteriori funzioni di protezione civile, e quindi di intervento e supporto nell'attività di previsione e prevenzione delle calamità. Appartengono alla Missione l'amministrazione e il funzionamento degli interventi di protezione civile sul territorio, la previsione, prevenzione, soccorso e gestione delle emergenze naturali. I prospetti seguenti, con i corrispondenti grafici posti a lato, mostrano la situazione aggiornata dello stanziamento destinato alla missione insieme al relativo stato di realizzazione ed il grado di ultimazione.



Composizione contabile della Missione 2019

Previsioni di competenza		Funzionam.	Investim.	Totale
Correnti	(+)	10.800,00	-	
In conto capitale	(+)	-	598.700,03	
Attività finanziarie	(+)	-	0,00	
Rimborso prestiti	(+)	0,00	-	
Chiusura anticipazioni	(+)	0,00	-	
Totale (al lordo FPV) (+)		10.800,00	598.700,03	609.500,03
FPV per spese correnti (FPV/U)	(-)	0,00	-	
FPV per spese in C/cap (FPV/U)	(-)	-	0,00	
Programmazione effettiva		10.800,00	598.700,03	609.500,03




Stato di realizzazione della Missione 2019

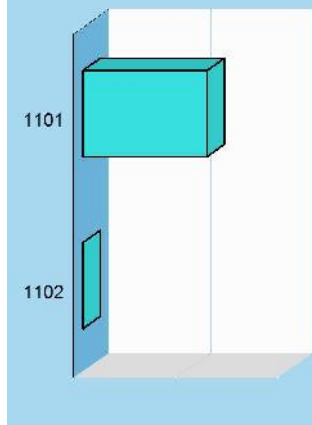
Destinazione della spesa		Stanzamenti	Impegni	% Impegnato
Correnti	(+)	10.800,00	10.772,00	
In conto capitale	(+)	598.700,03	49.999,69	
Attività finanziarie	(+)	0,00	0,00	
Rimborso prestiti	(+)	0,00	0,00	
Chiusura anticipazioni	(+)	0,00	0,00	
Totale (al lordo FPV) (+)		609.500,03	60.771,69	9,97
FPV per spese correnti (FPV/U)	(-)	0,00	-	
FPV per spese in C/cap (FPV/U)	(-)	0,00	-	
Programmazione effettiva		609.500,03	60.771,69	9,97

Grado di ultimazione della Missione 2019

Destinazione della spesa		Impegni	Pagamenti	% Pagato
Correnti	(+)	10.772,00	10.772,00	
In conto capitale	(+)	49.999,69	39.999,69	
Attività finanziarie	(+)	0,00	0,00	
Rimborso prestiti	(+)	0,00	0,00	
Chiusura anticipazioni	(+)	0,00	0,00	
Totale (al lordo FPV) (+)		60.771,69	50.771,69	83,54
FPV per spese correnti (FPV/U)	(-)	-	-	
FPV per spese in C/cap (FPV/U)	(-)	-	-	
Programmazione effettiva		60.771,69	50.771,69	83,54



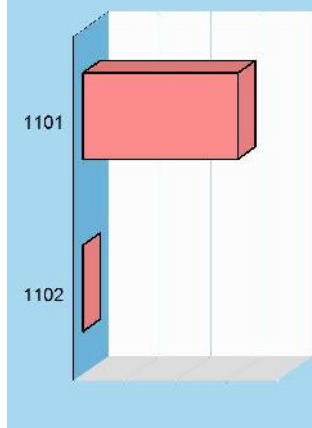
Stanziameti



Composizione contabile dei Programmi 2019

Previsioni di competenza		Funzionam.	Investim.	Totale
1101 Protezione civile	(+)	10.800,00	598.700,03	609.500,03
1102 Calamità naturali	(+)	0,00	0,00	0,00
Totale (al lordo FPV) (+)		10.800,00	598.700,03	609.500,03
FPV per spese correnti (FPV/U)	(-)	0,00	-	
FPV per spese in C/cap (FPV/U)	(-)	-	0,00	
Programmazione effettiva		10.800,00	598.700,03	609.500,03

Impegni



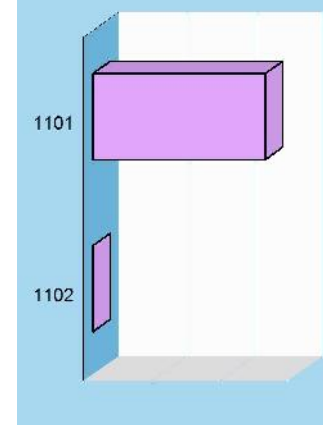
Stato di realizzazione dei Programmi 2019

Destinazione della spesa		Stanziameti	Impegni	% Impegnato
1101 Protezione civile	(+)	609.500,03	60.771,69	9,97%
1102 Calamità naturali	(+)	0,00	0,00	0,00%
Totale (al lordo FPV) (+)		609.500,03	60.771,69	9,97%
FPV per spese correnti (FPV/U)	(-)	0,00	-	
FPV per spese in C/cap (FPV/U)	(-)	0,00	-	
Programmazione effettiva		609.500,03	60.771,69	9,97%

Grado di ultimazione dei Programmi 2019

Destinazione della spesa		Impegni	Pagamenti	% Pagato
1101 Protezione civile	(+)	60.771,69	50.771,69	83,54%
1102 Calamità naturali	(+)	0,00	0,00	0,00%
Totale (al lordo FPV) (+)		60.771,69	50.771,69	83,54%
FPV per spese correnti (FPV/U)	(-)	-	-	
FPV per spese in C/cap (FPV/U)	(-)	-	-	
Programmazione effettiva		60.771,69	50.771,69	83,54%

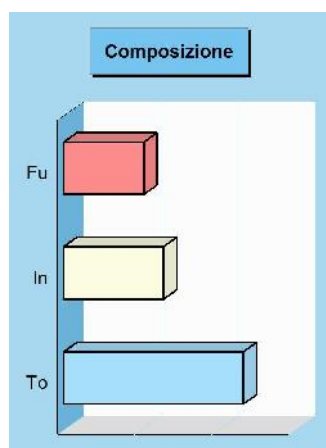
Pagamenti



Politica sociale e famiglia

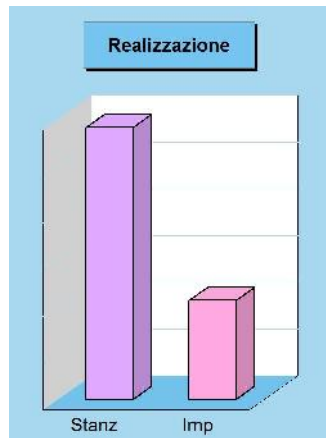
Missione 12 e relativi programmi

Le funzioni esercitate nel campo sociale riguardano aspetti molteplici della vita del cittadino che richiedono un intervento diretto o indiretto dell'ente dai primi anni di vita fino all'età senile. La politica sociale adottata nell'ambito territoriale ha riflessi importanti nella composizione del bilancio e nella programmazione di medio periodo, e questo sia per quanto riguarda la spesa corrente che gli investimenti. Questa missione include l'amministrazione, il funzionamento e la fornitura dei servizi in materia di protezione sociale a favore della famiglia, dei minori, degli anziani. I prospetti, con i grafici posti a lato, mostrano la situazione aggiornata dello stanziamento destinato alla missione insieme al relativo stato di realizzazione e grado di ultimazione.




Composizione contabile della Missione 2019

Previsioni di competenza		Funzionam.	Investim.	Totale
Correnti	(+)	517.877,00	-	
In conto capitale	(+)	-	645.321,35	
Attività finanziarie	(+)	-	0,00	
Rimborso prestiti	(+)	0,00	-	
Chiusura anticipazioni	(+)	0,00	-	
Totale (al lordo FPV)	(+)	517.877,00	645.321,35	1.163.198,35
FPV per spese correnti (FPV/U)	(-)	0,00	-	
FPV per spese in C/cap (FPV/U)	(-)	-	0,00	
Programmazione effettiva		517.877,00	645.321,35	1.163.198,35



Stato di realizzazione della Missione 2019


Destinazione della spesa		Stanzamenti	Impegni	% Impegnato
Correnti	(+)	517.877,00	419.690,62	
In conto capitale	(+)	645.321,35	3.382,67	
Attività finanziarie	(+)	0,00	0,00	
Rimborso prestiti	(+)	0,00	0,00	
Chiusura anticipazioni	(+)	0,00	0,00	
Totale (al lordo FPV)	(+)	1.163.198,35	423.073,29	36,37
FPV per spese correnti (FPV/U)	(-)	0,00	-	
FPV per spese C/cap (FPV/U)	(-)	0,00	-	
Programmazione effettiva		1.163.198,35	423.073,29	36,37



Grado di ultimazione della Missione 2019

Destinazione della spesa		Impegni	Pagamenti	% Pagato
Correnti	(+)	419.690,62	364.614,94	
In conto capitale	(+)	3.382,67	3.382,67	
Attività finanziarie	(+)	0,00	0,00	
Rimborso prestiti	(+)	0,00	0,00	
Chiusura anticipazioni	(+)	0,00	0,00	
Totale (al lordo FPV)	(+)	423.073,29	367.997,61	86,98
FPV per spese correnti (FPV/U)	(-)	-	-	
FPV per spese C/cap (FPV/U)	(-)	-	-	
Programmazione effettiva		423.073,29	367.997,61	86,98


Stanziameti



Composizione contabile dei Programmi 2019

Previsioni di competenza		Funzionam.	Investim.	Totale
1201 Infanzia, minori e asilo nido	(+)	282.720,00	24.320,95	307.040,95
1202 Disabilità	(+)	0,00	0,00	0,00
1203 Anziani	(+)	104.255,00	15.000,00	119.255,00
1204 Esclusione sociale	(+)	3.500,00	0,00	3.500,00
1205 Famiglia	(+)	0,00	0,00	0,00
1206 Diritto alla casa	(+)	0,00	0,00	0,00
1207 Servizi sociosanitari e sociali	(+)	34.572,00	595.000,00	629.572,00
1208 Cooperazione e associazioni	(+)	0,00	0,00	0,00
1209 Cimiteri	(+)	92.830,00	11.000,40	103.830,40
Totale (al lordo FPV) (+)		517.877,00	645.321,35	1.163.198,35
FPV per spese correnti (FPV/U)	(-)	0,00	-	
FPV per spese in C/cap (FPV/U)	(-)	-	0,00	
Programmazione effettiva		517.877,00	645.321,35	1.163.198,35


Impegni



Stato di realizzazione dei Programmi 2019

Destinazione della spesa		Stanziameti	Impegni	% Impegnato
1201 Infanzia, minori e asilo nido	(+)	307.040,95	266.737,16	86,87%
1202 Disabilità	(+)	0,00	0,00	0,00%
1203 Anziani	(+)	119.255,00	53.453,62	44,82%
1204 Esclusione sociale	(+)	3.500,00	0,00	0,00%
1205 Famiglia	(+)	0,00	0,00	0,00%
1206 Diritto alla casa	(+)	0,00	0,00	0,00%
1207 Servizi sociosanitari e sociali	(+)	629.572,00	11.593,59	1,84%
1208 Cooperazione e associazioni	(+)	0,00	0,00	0,00%
1209 Cimiteri	(+)	103.830,40	91.288,92	87,92%
Totale (al lordo FPV) (+)		1.163.198,35	423.073,29	36,37%
FPV per spese correnti (FPV/U)	(-)	0,00	-	
FPV per spese in C/cap (FPV/U)	(-)	0,00	-	
Programmazione effettiva		1.163.198,35	423.073,29	36,37%

Pagamenti



Grado di ultimazione dei Programmi 2019

Destinazione della spesa		Impegni	Pagamenti	% Pagato
1201 Infanzia, minori e asilo nido	(+)	266.737,16	239.718,04	89,87%
1202 Disabilità	(+)	0,00	0,00	0,00%
1203 Anziani	(+)	53.453,62	41.679,75	77,97%
1204 Esclusione sociale	(+)	0,00	0,00	0,00%
1205 Famiglia	(+)	0,00	0,00	0,00%
1206 Diritto alla casa	(+)	0,00	0,00	0,00%
1207 Servizi sociosanitari e sociali	(+)	11.593,59	5.411,54	46,68%
1208 Cooperazione e associazioni	(+)	0,00	0,00	0,00%
1209 Cimiteri	(+)	91.288,92	81.188,28	88,94%
Totale (al lordo FPV) (+)		423.073,29	367.997,61	86,98%
FPV per spese correnti (FPV/U)	(-)	-	-	
FPV per spese in C/cap (FPV/U)	(-)	-	-	
Programmazione effettiva		423.073,29	367.997,61	86,98%

Tutela della salute

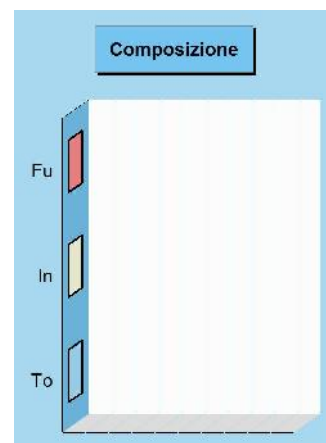
Missione 13 e relativi programmi

La competenza dell'ente locale in ambito sanitario è limitata dalla presenza, in un contesto a carattere così specialistico, di altri soggetti che operano direttamente sul territorio con una competenza di tipo istituzionale che non di rado è esclusiva. Con questa doverosa premessa, appartengono alla Missione con i relativi programmi le attribuzioni di amministrazione, funzionamento e fornitura dei servizi relativi alle attività per la prevenzione, la tutela e la cura della salute, unitamente ad eventuali interventi residuali in materia di edilizia sanitaria. I prospetti che seguono, con i corrispondenti grafici posti a lato, mostrano la situazione aggiornata dello stanziamento destinato alla missione insieme al relativo stato di realizzazione ed il grado di ultimazione.




Composizione contabile della Missione 2019

Previsioni di competenza		Funzionam.	Investim.	Totale
Correnti	(+)	0,00	-	
In conto capitale	(+)	-	0,00	
Attività finanziarie	(+)	-	0,00	
Rimborso prestiti	(+)	0,00	-	
Chiusura anticipazioni	(+)	0,00	-	
Totale (al lordo FPV) (+)		0,00	0,00	0,00
FPV per spese correnti (FPV/U) (-)		0,00	-	
FPV per spese in C/cap (FPV/U) (-)		-	0,00	
Programmazione effettiva		0,00	0,00	0,00




Stato di realizzazione della Missione 2019

Destinazione della spesa		Stanziamenti	Impegni	% Impegnato
Correnti	(+)	0,00	0,00	
In conto capitale	(+)	0,00	0,00	
Attività finanziarie	(+)	0,00	0,00	
Rimborso prestiti	(+)	0,00	0,00	
Chiusura anticipazioni	(+)	0,00	0,00	
Totale (al lordo FPV) (+)		0,00	0,00	-
FPV per spese correnti (FPV/U) (-)		0,00	-	
FPV per spese in C/cap (FPV/U) (-)		0,00	-	
Programmazione effettiva		0,00	0,00	-



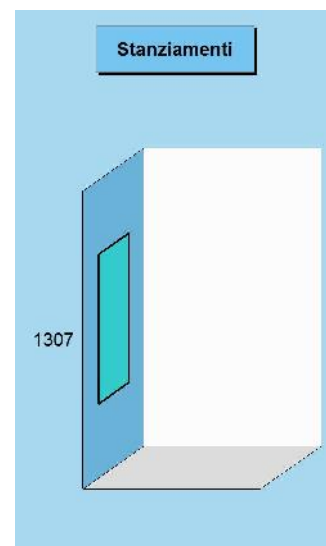
Grado di ultimazione della Missione 2019

Destinazione della spesa		Impegni	Pagamenti	% Pagato
Correnti	(+)	0,00	0,00	
In conto capitale	(+)	0,00	0,00	
Attività finanziarie	(+)	0,00	0,00	
Rimborso prestiti	(+)	0,00	0,00	
Chiusura anticipazioni	(+)	0,00	0,00	
Totale (al lordo FPV) (+)		0,00	0,00	-
FPV per spese correnti (FPV/U) (-)		-	-	
FPV per spese in C/cap (FPV/U) (-)		-	-	
Programmazione effettiva		0,00	0,00	-

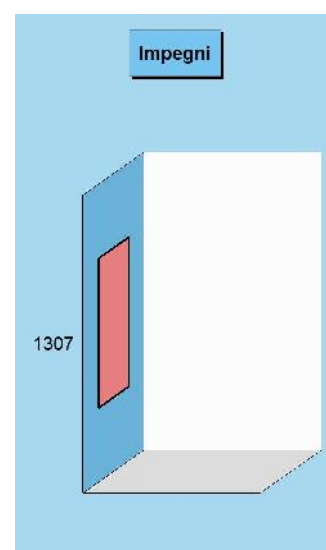


Composizione contabile dei Programmi 2019

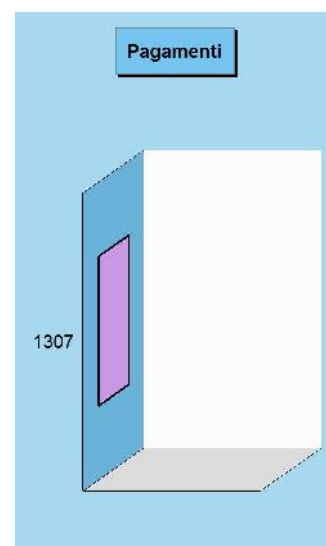
Previsioni di competenza		Funzionam.	Investim.	Totale
1307 Ulteriori spese sanitarie	(+)	0,00	0,00	0,00
Totale (al lordo FPV) (+)		0,00	0,00	0,00
FPV per spese correnti (FPV/U)	(-)	0,00	-	
FPV per spese in C/cap (FPV/U)	(-)	-	0,00	
Programmazione effettiva		0,00	0,00	0,00

**Stato di realizzazione dei Programmi 2019**

Destinazione della spesa		Stanziamenti	Impegni	% Impegnato
1307 Ulteriori spese sanitarie	(+)	0,00	0,00	0,00%
Totale (al lordo FPV) (+)		0,00	0,00	-
FPV per spese correnti (FPV/U)	(-)	0,00	-	
FPV per spese in C/cap (FPV/U)	(-)	0,00	-	
Programmazione effettiva		0,00	0,00	-

**Grado di ultimazione dei Programmi 2019**

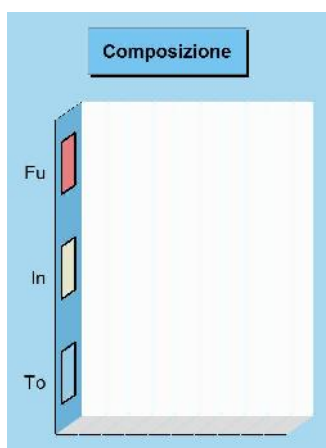
Destinazione della spesa		Impegni	Pagamenti	% Pagato
1307 Ulteriori spese sanitarie	(+)	0,00	0,00	0,00%
Totale (al lordo FPV) (+)		0,00	0,00	-
FPV per spese correnti (FPV/U)	(-)	-	-	
FPV per spese in C/cap (FPV/U)	(-)	-	-	
Programmazione effettiva		0,00	0,00	-



Sviluppo economico e competitività

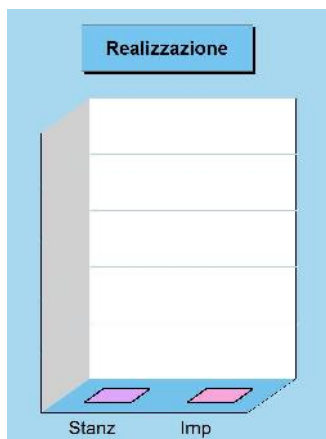
Missione 14 e relativi programmi

L'azione dell'ente nelle più vaste tematiche economiche e produttive è spesso indirizzata a stimolare un più incisivo intervento di altre strutture pubbliche, come la regione, la provincia e la camera di commercio che, per competenza istituzionale, operano abitualmente in questo settore. Premesso questo, sono comprese in questa Missione l'amministrazione e il funzionamento delle attività per la promozione dello sviluppo e della competitività del sistema economico locale, inclusi i servizi e gli interventi per lo sviluppo delle attività produttive di commercio, artigianato ed industria. I prospetti che seguono, con i corrispondenti grafici, mostrano la situazione aggiornata dello stanziamento destinato alla missione insieme al relativo stato di realizzazione e grado di ultimazione.



Composizione contabile della Missione 2019

Previsioni di competenza		Funzionam.	Investim.	Totale
Correnti	(+)	0,00	-	
In conto capitale	(+)	-	0,00	
Attività finanziarie	(+)	-	0,00	
Rimborso prestiti	(+)	0,00	-	
Chiusura anticipazioni	(+)	0,00	-	
Totale (al lordo FPV) (+)		0,00	0,00	0,00
FPV per spese correnti (FPV/U) (-)		0,00	-	
FPV per spese in C/cap (FPV/U) (-)		-	0,00	
Programmazione effettiva		0,00	0,00	0,00




Stato di realizzazione della Missione 2019

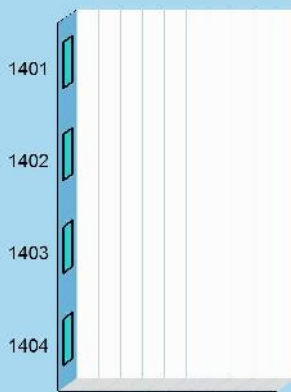
Destinazione della spesa		Stanzamenti	Impegni	% Impegnato
Correnti	(+)	0,00	0,00	
In conto capitale	(+)	0,00	0,00	
Attività finanziarie	(+)	0,00	0,00	
Rimborso prestiti	(+)	0,00	0,00	
Chiusura anticipazioni	(+)	0,00	0,00	
Totale (al lordo FPV) (+)		0,00	0,00	0,00
FPV per spese correnti (FPV/U) (-)		0,00	-	
FPV per spese in C/cap (FPV/U) (-)		0,00	-	
Programmazione effettiva		0,00	0,00	0,00

Grado di ultimazione della Missione 2019

Destinazione della spesa		Impegni	Pagamenti	% Pagato
Correnti	(+)	0,00	0,00	
In conto capitale	(+)	0,00	0,00	
Attività finanziarie	(+)	0,00	0,00	
Rimborso prestiti	(+)	0,00	0,00	
Chiusura anticipazioni	(+)	0,00	0,00	
Totale (al lordo FPV) (+)		0,00	0,00	0,00
FPV per spese correnti (FPV/U) (-)		-	-	
FPV per spese in C/cap (FPV/U) (-)		-	-	
Programmazione effettiva		0,00	0,00	0,00



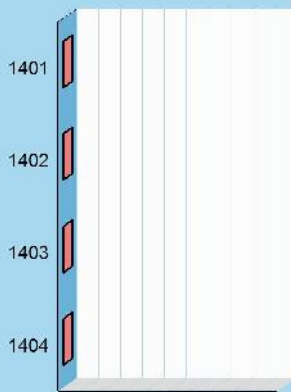
Stanziameti



Composizione contabile dei Programmi 2019

Previsioni di competenza		Funzionam.	Investim.	Totale
1401 Industria, PMI e artigianato	(+)	0,00	0,00	0,00
1402 Commercio e distribuzione	(+)	0,00	0,00	0,00
1403 Ricerca e innovazione	(+)	0,00	0,00	0,00
1404 Reti e altri servizi pubblici	(+)	0,00	0,00	0,00
Totale (al lordo FPV) (+)		0,00	0,00	0,00
FPV per spese correnti (FPV/U)	(-)	0,00	-	
FPV per spese in C/cap (FPV/U)	(-)	-	0,00	
Programmazione effettiva		0,00	0,00	0,00

Impegni



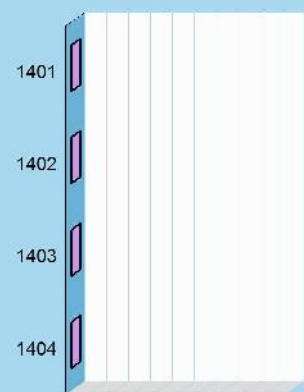
Stato di realizzazione dei Programmi 2019

Destinazione della spesa		Stanziameti	Impegni	% Impegnato
1401 Industria, PMI e artigianato	(+)	0,00	0,00	0,00%
1402 Commercio e distribuzione	(+)	0,00	0,00	0,00%
1403 Ricerca e innovazione	(+)	0,00	0,00	0,00%
1404 Reti e altri servizi pubblici	(+)	0,00	0,00	0,00%
Totale (al lordo FPV) (+)		0,00	0,00	-
FPV per spese correnti (FPV/U)	(-)	0,00	-	
FPV per spese in C/cap (FPV/U)	(-)	0,00	-	
Programmazione effettiva		0,00	0,00	-

Grado di ultimazione dei Programmi 2019

Destinazione della spesa		Impegni	Pagamenti	% Pagato
1401 Industria, PMI e artigianato	(+)	0,00	0,00	0,00%
1402 Commercio e distribuzione	(+)	0,00	0,00	0,00%
1403 Ricerca e innovazione	(+)	0,00	0,00	0,00%
1404 Reti e altri servizi pubblici	(+)	0,00	0,00	0,00%
Totale (al lordo FPV) (+)		0,00	0,00	-
FPV per spese correnti (FPV/U)	(-)	-	-	
FPV per spese in C/cap (FPV/U)	(-)	-	-	
Programmazione effettiva		0,00	0,00	-

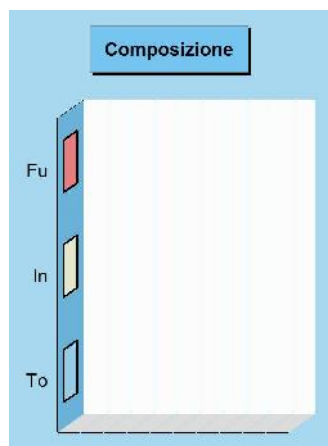
Pagamenti



Lavoro e formazione professionale

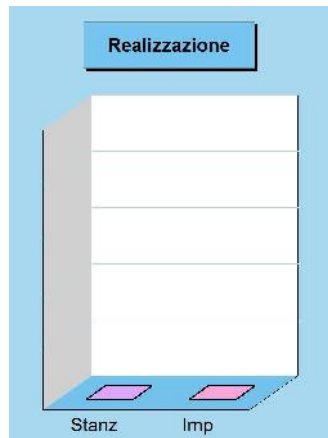
Missione 15 e relativi programmi

I principali interventi nell'ambito del lavoro rientrano nelle competenze prioritarie di strutture che fanno riferimento allo stato, alla regione ed alla provincia. L'operatività dell'ente in questo contesto così particolare è quindi sussidiaria rispetto le prestazioni svolte da altri organismi della pubblica amministrazione. Partendo da questa premessa, l'ente locale può operare sia con interventi di supporto alle politiche attive di sostegno e promozione dell'occupazione, che mediante azioni volte al successivo inserimento del prestatore d'opera nel mercato del lavoro. I prospetti che seguono, con i corrispondenti grafici a lato, mostrano la situazione aggiornata dello stanziamento destinato alla missione insieme al relativo stato di realizzazione e grado di ultimazione.



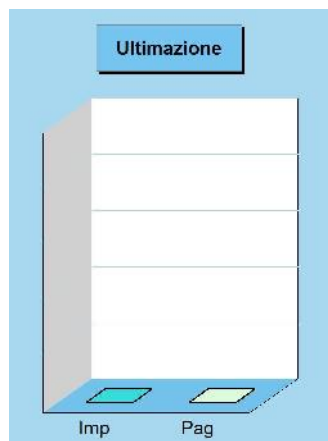
Composizione contabile della Missione 2019

Previsioni di competenza		Funzionam.	Investim.	Totale
Correnti	(+)	0,00	-	
In conto capitale	(+)	-	0,00	
Attività finanziarie	(+)	-	0,00	
Rimborso prestiti	(+)	0,00	-	
Chiusura anticipazioni	(+)	0,00	-	
Totale (al lordo FPV)	(+)	0,00	0,00	0,00
FPV per spese correnti (FPV/U)	(-)	0,00	-	
FPV per spese in C/cap (FPV/U)	(-)	-	0,00	
Programmazione effettiva		0,00	0,00	0,00



Stato di realizzazione della Missione 2019

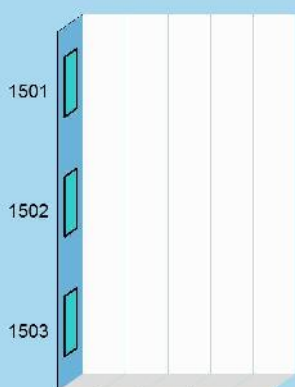
Destinazione della spesa		Stanziamenti	Impegni	% Impegnato
Correnti	(+)	0,00	0,00	
In conto capitale	(+)	0,00	0,00	
Attività finanziarie	(+)	0,00	0,00	
Rimborso prestiti	(+)	0,00	0,00	
Chiusura anticipazioni	(+)	0,00	0,00	
Totale (al lordo FPV)	(+)	0,00	0,00	0,00
FPV per spese correnti (FPV/U)	(-)	0,00	-	
FPV per spese C/cap (FPV/U)	(-)	0,00	-	
Programmazione effettiva		0,00	0,00	0,00



Grado di ultimazione della Missione 2019

Destinazione della spesa		Impegni	Pagamenti	% Pagato
Correnti	(+)	0,00	0,00	
In conto capitale	(+)	0,00	0,00	
Attività finanziarie	(+)	0,00	0,00	
Rimborso prestiti	(+)	0,00	0,00	
Chiusura anticipazioni	(+)	0,00	0,00	
Totale (al lordo FPV)	(+)	0,00	0,00	0,00
FPV per spese correnti (FPV/U)	(-)	-	-	
FPV per spese C/cap (FPV/U)	(-)	-	-	
Programmazione effettiva		0,00	0,00	0,00

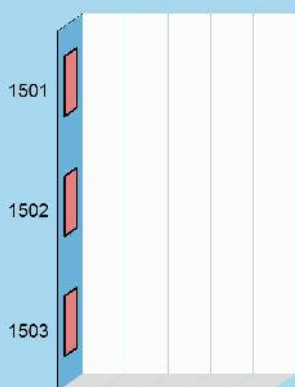
Stanziameti



Composizione contabile dei Programmi 2019

Previsioni di competenza		Funzionam.	Investim.	Totale
1501 Sviluppo mercato del lavoro	(+)	0,00	0,00	0,00
1502 Formazione professionale	(+)	0,00	0,00	0,00
1503 Sostegno occupazione	(+)	0,00	0,00	0,00
Totale (al lordo FPV) (+)		0,00	0,00	0,00
FPV per spese correnti (FPV/U)	(-)	0,00	-	
FPV per spese in C/cap (FPV/U)	(-)	-	0,00	
Programmazione effettiva		0,00	0,00	0,00

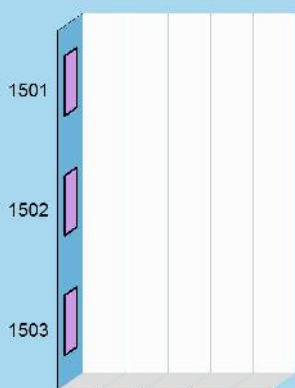
Impegni



Stato di realizzazione dei Programmi 2019

Destinazione della spesa		Stanziameti	Impegni	% Impegnato
1501 Sviluppo mercato del lavoro	(+)	0,00	0,00	0,00%
1502 Formazione professionale	(+)	0,00	0,00	0,00%
1503 Sostegno occupazione	(+)	0,00	0,00	0,00%
Totale (al lordo FPV) (+)		0,00	0,00	-
FPV per spese correnti (FPV/U)	(-)	0,00	-	
FPV per spese in C/cap (FPV/U)	(-)	0,00	-	
Programmazione effettiva		0,00	0,00	-

Pagamenti



Grado di ultimazione dei Programmi 2019

Destinazione della spesa		Impegni	Pagamenti	% Pagato
1501 Sviluppo mercato del lavoro	(+)	0,00	0,00	0,00%
1502 Formazione professionale	(+)	0,00	0,00	0,00%
1503 Sostegno occupazione	(+)	0,00	0,00	0,00%
Totale (al lordo FPV) (+)		0,00	0,00	-
FPV per spese correnti (FPV/U)	(-)	-	-	
FPV per spese in C/cap (FPV/U)	(-)	-	-	
Programmazione effettiva		0,00	0,00	-

Agricoltura e pesca

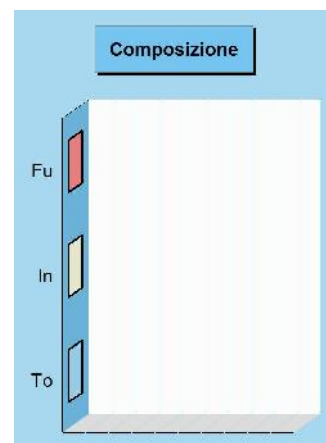
Missione 16 e relativi programmi

Rientrano in questa Missione, con i relativi programmi, l'amministrazione, funzionamento e l'erogazione di servizi inerenti allo sviluppo sul territorio delle aree rurali, dei settori agricolo e agro-industriale, alimentare, forestale, zootecnico, della caccia, della pesca e dell'acquacoltura. Queste competenze, per altro secondarie rispetto l'attività prioritaria dell'ente locale, possono abbracciare sia la programmazione, coordinamento e monitoraggio delle politiche sul territorio, in accordo con la programmazione comunitaria e statale, oltre che regionale. I prospetti che seguono, con i corrispondenti grafici posti a lato, mostrano la situazione aggiornata dello stanziamento destinato alla missione insieme al relativo stato di realizzazione ed il grado di ultimazione.




Composizione contabile della Missione 2019

Previsioni di competenza		Funzionam.	Investim.	Totale
Correnti	(+)	0,00	-	
In conto capitale	(+)	-	0,00	
Attività finanziarie	(+)	-	0,00	
Rimborso prestiti	(+)	0,00	-	
Chiusura anticipazioni	(+)	0,00	-	
Totale (al lordo FPV) (+)		0,00	0,00	0,00
FPV per spese correnti (FPV/U) (-)		0,00	-	
FPV per spese in C/cap (FPV/U) (-)		-	0,00	
Programmazione effettiva		0,00	0,00	0,00




Stato di realizzazione della Missione 2019

Destinazione della spesa		Stanzamenti	Impegni	% Impegnato
Correnti	(+)	0,00	0,00	
In conto capitale	(+)	0,00	0,00	
Attività finanziarie	(+)	0,00	0,00	
Rimborso prestiti	(+)	0,00	0,00	
Chiusura anticipazioni	(+)	0,00	0,00	
Totale (al lordo FPV) (+)		0,00	0,00	-
FPV per spese correnti (FPV/U) (-)		0,00	-	
FPV per spese in C/cap (FPV/U) (-)		0,00	-	
Programmazione effettiva		0,00	0,00	-



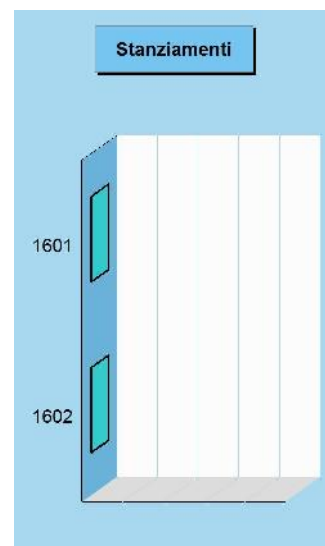
Grado di ultimazione della Missione 2019

Destinazione della spesa		Impegni	Pagamenti	% Pagato
Correnti	(+)	0,00	0,00	
In conto capitale	(+)	0,00	0,00	
Attività finanziarie	(+)	0,00	0,00	
Rimborso prestiti	(+)	0,00	0,00	
Chiusura anticipazioni	(+)	0,00	0,00	
Totale (al lordo FPV) (+)		0,00	0,00	-
FPV per spese correnti (FPV/U) (-)		-	-	
FPV per spese in C/cap (FPV/U) (-)		-	-	
Programmazione effettiva		0,00	0,00	-

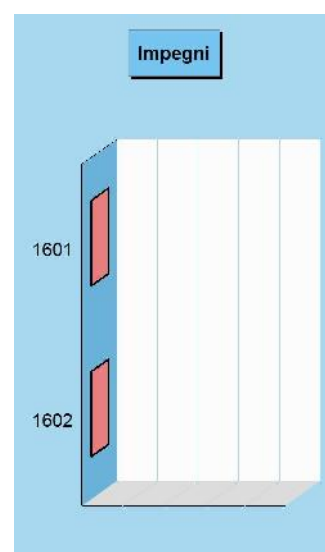


Composizione contabile dei Programmi 2019

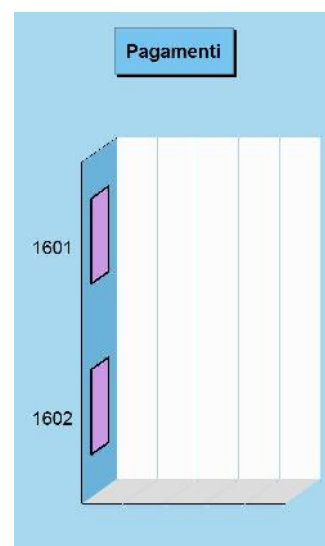
Previsioni di competenza		Funzionam.	Investim.	Totale
1601 Agricoltura e agroalimentare	(+)	0,00	0,00	0,00
1602 Caccia e pesca	(+)	0,00	0,00	0,00
Totale (al lordo FPV) (+)		0,00	0,00	0,00
FPV per spese correnti (FPV/U)	(-)	0,00	-	
FPV per spese in C/cap (FPV/U)	(-)	-	0,00	
Programmazione effettiva		0,00	0,00	0,00

**Stato di realizzazione dei Programmi 2019**

Destinazione della spesa		Stanziamenti	Impegni	% Impegnato
1601 Agricoltura e agroalimentare	(+)	0,00	0,00	0,00%
1602 Caccia e pesca	(+)	0,00	0,00	0,00%
Totale (al lordo FPV) (+)		0,00	0,00	-
FPV per spese correnti (FPV/U)	(-)	0,00	-	
FPV per spese in C/cap (FPV/U)	(-)	0,00	-	
Programmazione effettiva		0,00	0,00	-

**Grado di ultimazione dei Programmi 2019**

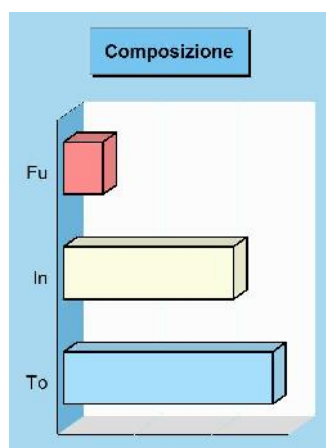
Destinazione della spesa		Impegni	Pagamenti	% Pagato
1601 Agricoltura e agroalimentare	(+)	0,00	0,00	0,00%
1602 Caccia e pesca	(+)	0,00	0,00	0,00%
Totale (al lordo FPV) (+)		0,00	0,00	-
FPV per spese correnti (FPV/U)	(-)	-	-	
FPV per spese in C/cap (FPV/U)	(-)	-	-	
Programmazione effettiva		0,00	0,00	-



Energia e fonti energetiche

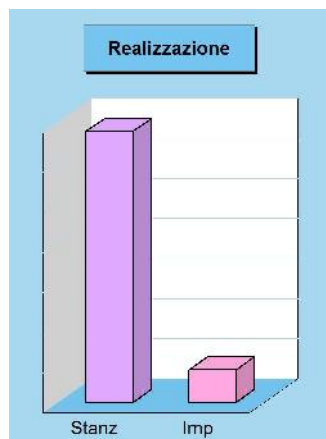
Missione 17 e relativi programmi

L'organizzazione di mezzi strumentali ed umani richiesti per l'esercizio di attività produttive o distributive, come la produzione o l'erogazione del gas metano, dell'elettricità e del teleriscaldamento, hanno bisogno di un bagaglio di conoscenze economiche ed aziendali molto specifiche. Si tratta di attività produttive che sono spesso gestite da società a capitale pubblico più che da servizi gestiti in economia. Queste competenze possono estendersi fino ad abbracciare le attività per incentivare l'uso razionale dell'energia e l'utilizzo delle fonti rinnovabili. I prospetti seguenti, con i corrispondenti grafici posti a lato, mostrano la situazione aggiornata dello stanziamento destinato alla missione e programmi, insieme al relativo stato di realizzazione e grado di ultimazione.



Composizione contabile della Missione 2019

Previsioni di competenza		Funzionam.	Investim.	Totale
Correnti	(+)	25.330,00	-	
In conto capitale	(+)	-	110.000,00	
Attività finanziarie	(+)	-	0,00	
Rimborso prestiti	(+)	0,00	-	
Chiusura anticipazioni	(+)	0,00	-	
Totale (al lordo FPV) (+)		25.330,00	110.000,00	135.330,00
FPV per spese correnti (FPV/U) (-)		0,00	-	
FPV per spese in C/cap (FPV/U) (-)		-	0,00	
Programmazione effettiva		25.330,00	110.000,00	135.330,00

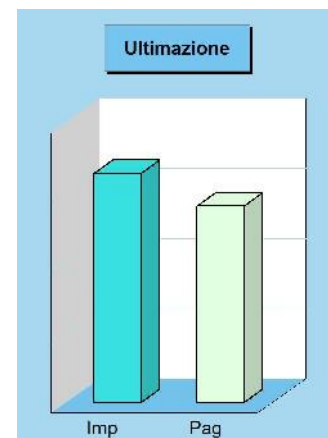


Stato di realizzazione della Missione 2019

Destinazione della spesa		Stanziamenti	Impegni	% Impegnato
Correnti	(+)	25.330,00	16.338,91	
In conto capitale	(+)	110.000,00	0,00	
Attività finanziarie	(+)	0,00	0,00	
Rimborso prestiti	(+)	0,00	0,00	
Chiusura anticipazioni	(+)	0,00	0,00	
Totale (al lordo FPV) (+)		135.330,00	16.338,91	12,07
FPV per spese correnti (FPV/U) (-)		0,00	-	
FPV per spese in C/cap (FPV/U) (-)		0,00	-	
Programmazione effettiva		135.330,00	16.338,91	12,07

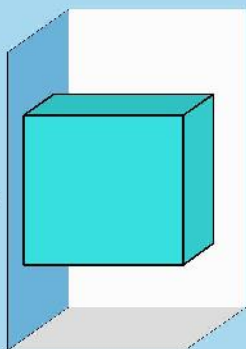
Grado di ultimazione della Missione 2019

Destinazione della spesa		Impegni	Pagamenti	% Pagato
Correnti	(+)	16.338,91	13.998,02	
In conto capitale	(+)	0,00	0,00	
Attività finanziarie	(+)	0,00	0,00	
Rimborso prestiti	(+)	0,00	0,00	
Chiusura anticipazioni	(+)	0,00	0,00	
Totale (al lordo FPV) (+)		16.338,91	13.998,02	85,67
FPV per spese correnti (FPV/U) (-)		-	-	
FPV per spese in C/cap (FPV/U) (-)		-	-	
Programmazione effettiva		16.338,91	13.998,02	85,67



Stanziamenti

1701

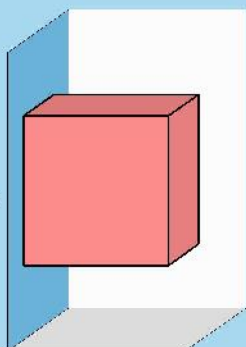


Composizione contabile dei Programmi 2019

Previsioni di competenza		Funzionam.	Investim.	Totale
1701 Fonti energetiche	(+)	25.330,00	110.000,00	135.330,00
Totale (al lordo FPV) (+)		25.330,00	110.000,00	135.330,00
FPV per spese correnti (FPV/U)	(-)	0,00	-	
FPV per spese in C/cap (FPV/U)	(-)	-	0,00	
Programmazione effettiva		25.330,00	110.000,00	135.330,00

Impegni

1701



Stato di realizzazione dei Programmi 2019

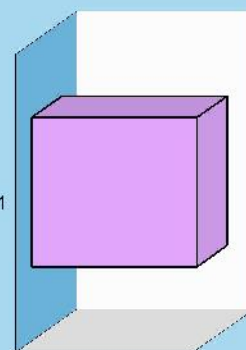
Destinazione della spesa		Stanziamenti	Impegni	% Impegnato
1701 Fonti energetiche	(+)	135.330,00	16.338,91	12,07%
Totale (al lordo FPV) (+)		135.330,00	16.338,91	12,07%
FPV per spese correnti (FPV/U)	(-)	0,00	-	
FPV per spese in C/cap (FPV/U)	(-)	0,00	-	
Programmazione effettiva		135.330,00	16.338,91	12,07%

Grado di ultimazione dei Programmi 2019

Destinazione della spesa		Impegni	Pagamenti	% Pagato
1701 Fonti energetiche	(+)	16.338,91	13.998,02	85,67%
Totale (al lordo FPV) (+)		16.338,91	13.998,02	85,67%
FPV per spese correnti (FPV/U)	(-)	-	-	
FPV per spese in C/cap (FPV/U)	(-)	-	-	
Programmazione effettiva		16.338,91	13.998,02	85,67%

Pagamenti

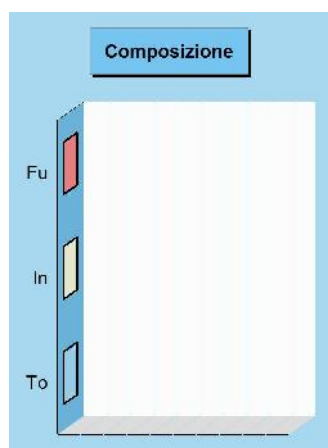
1701



Relazioni con autonomie locali


Missione 18 e relativi programmi

Questa missione, insieme all'analoga dedicata ai rapporti sviluppati con l'estero, delimita un ambito operativo teso a promuovere lo sviluppo di relazioni intersettoriali con enti, strutture e organizzazioni che presentano gradi di affinità o di sussidiarietà, e questo sia per quanto riguarda le finalità istituzionali che per le modalità di intervento operativo sul territorio. Rientrano in questo contesto le erogazioni verso altre amministrazioni per finanziamenti non riconducibili a specifiche missioni, i trasferimenti perequativi e per interventi in attuazione del federalismo fiscale. I prospetti che seguono, con i corrispondenti grafici, mostrano la situazione aggiornata dello stanziamento destinato alla missione insieme al relativo stato di realizzazione e grado di ultimazione.



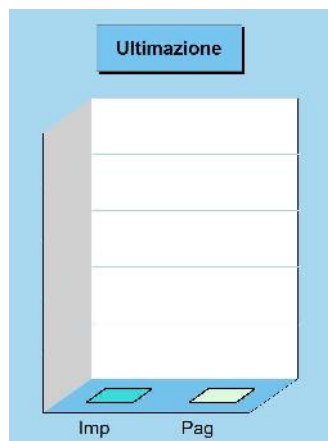
Composizione contabile della Missione 2019

Previsioni di competenza		Funzionam.	Investim.	Totale
Correnti	(+)	0,00	-	
In conto capitale	(+)	-	0,00	
Attività finanziarie	(+)	-	0,00	
Rimborso prestiti	(+)	0,00	-	
Chiusura anticipazioni	(+)	0,00	-	
Totale (al lordo FPV)	(+)	0,00	0,00	0,00
FPV per spese correnti (FPV/U)	(-)	0,00	-	
FPV per spese in C/cap (FPV/U)	(-)	-	0,00	
Programmazione effettiva		0,00	0,00	0,00



Stato di realizzazione della Missione 2019

Destinazione della spesa		Stanziamenti	Impegni	% Impegnato
Correnti	(+)	0,00	0,00	
In conto capitale	(+)	0,00	0,00	
Attività finanziarie	(+)	0,00	0,00	
Rimborso prestiti	(+)	0,00	0,00	
Chiusura anticipazioni	(+)	0,00	0,00	
Totale (al lordo FPV)	(+)	0,00	0,00	0,00
FPV per spese correnti (FPV/U)	(-)	0,00	-	
FPV per spese C/cap (FPV/U)	(-)	0,00	-	
Programmazione effettiva		0,00	0,00	0,00

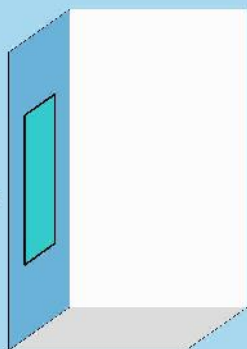


Grado di ultimazione della Missione 2019

Destinazione della spesa		Impegni	Pagamenti	% Pagato
Correnti	(+)	0,00	0,00	
In conto capitale	(+)	0,00	0,00	
Attività finanziarie	(+)	0,00	0,00	
Rimborso prestiti	(+)	0,00	0,00	
Chiusura anticipazioni	(+)	0,00	0,00	
Totale (al lordo FPV)	(+)	0,00	0,00	0,00
FPV per spese correnti (FPV/U)	(-)	-	-	
FPV per spese C/cap (FPV/U)	(-)	-	-	
Programmazione effettiva		0,00	0,00	0,00

Stanziameti

1801

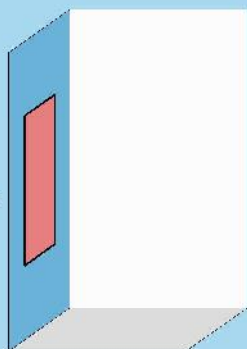


Composizione contabile dei Programmi 2019

Previsioni di competenza		Funzionam.	Investim.	Totale			
1801 Autonomie territoriali	(+)	0,00	0,00	0,00			
Totale (al lordo FPV) (+)					0,00	0,00	0,00
FPV per spese correnti (FPV/U)	(-)	0,00	-				
FPV per spese in C/cap (FPV/U)	(-)	-	0,00				
Programmazione effettiva		0,00	0,00	0,00			

Impegni

1801

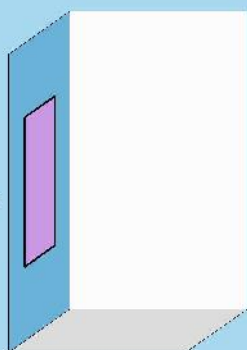


Stato di realizzazione dei Programmi 2019

Destinazione della spesa		Stanziameti	Impegni	% Impegnato			
1801 Autonomie territoriali	(+)	0,00	0,00	0,00%			
Totale (al lordo FPV) (+)					0,00	0,00	-
FPV per spese correnti (FPV/U)	(-)	0,00	-				
FPV per spese in C/cap (FPV/U)	(-)	0,00	-				
Programmazione effettiva		0,00	0,00	-			

Pagamenti

1801



Grado di ultimazione dei Programmi 2019

Destinazione della spesa		Impegni	Pagamenti	% Pagato			
1801 Autonomie territoriali	(+)	0,00	0,00	0,00%			
Totale (al lordo FPV) (+)					0,00	0,00	-
FPV per spese correnti (FPV/U)	(-)	-	-				
FPV per spese in C/cap (FPV/U)	(-)	-	-				
Programmazione effettiva		0,00	0,00	-			

Relazioni internazionali

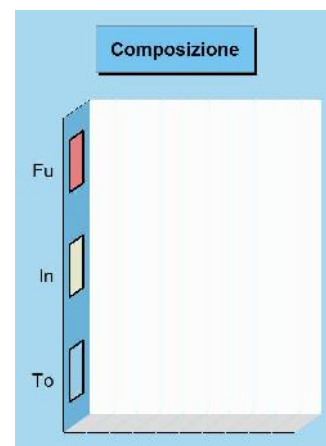
Missione 19 e relativi programmi

Il contesto in cui opera la missione è molto particolare ed è connesso a situazioni specifiche dove, per effetto di affinità culturali, storiche o sociali, oppure in seguito alla presenza di sinergie economiche o contiguità territoriali, l'ente locale si trova ad operare al di fuori del contesto nazionale. Sono caratteristiche presenti in un numero limitato di enti. In questo caso, gli interventi possono abbracciare l'amministrazione e il funzionamento delle attività per i rapporti e la partecipazione ad associazioni internazionali di regioni ed enti locali anche a carattere transfrontaliero. I prospetti che seguono, con i grafici posti a lato, mostrano la situazione aggiornata dello stanziamento destinato alla missione insieme al relativo stato di realizzazione e il grado di ultimazione.




Composizione contabile della Missione 2019

Previsioni di competenza	Funzionam.	Investim.	Totale
Correnti (+)	0,00	-	
In conto capitale (+)	-	0,00	
Attività finanziarie (+)	-	0,00	
Rimborso prestiti (+)	0,00	-	
Chiusura anticipazioni (+)	0,00	-	
Totale (al lordo FPV) (+)	0,00	0,00	0,00
FPV per spese correnti (FPV/U) (-)	0,00	-	
FPV per spese in C/cap (FPV/U) (-)	-	0,00	
Programmazione effettiva	0,00	0,00	0,00




Stato di realizzazione della Missione 2019

Destinazione della spesa	Stanziam.enti	Impegni	% Impegnato
Correnti (+)	0,00	0,00	
In conto capitale (+)	0,00	0,00	
Attività finanziarie (+)	0,00	0,00	
Rimborso prestiti (+)	0,00	0,00	
Chiusura anticipazioni (+)	0,00	0,00	
Totale (al lordo FPV) (+)	0,00	0,00	-
FPV per spese correnti (FPV/U) (-)	0,00	-	
FPV per spese in C/cap (FPV/U) (-)	0,00	-	
Programmazione effettiva	0,00	0,00	-



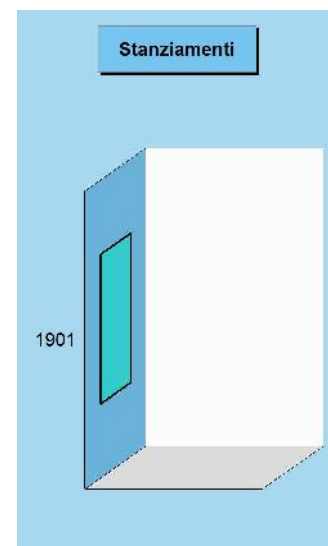
Grado di ultimazione della Missione 2019

Destinazione della spesa	Impegni	Pagamenti	% Pagato
Correnti (+)	0,00	0,00	
In conto capitale (+)	0,00	0,00	
Attività finanziarie (+)	0,00	0,00	
Rimborso prestiti (+)	0,00	0,00	
Chiusura anticipazioni (+)	0,00	0,00	
Totale (al lordo FPV) (+)	0,00	0,00	-
FPV per spese correnti (FPV/U) (-)	-	-	
FPV per spese in C/cap (FPV/U) (-)	-	-	
Programmazione effettiva	0,00	0,00	-

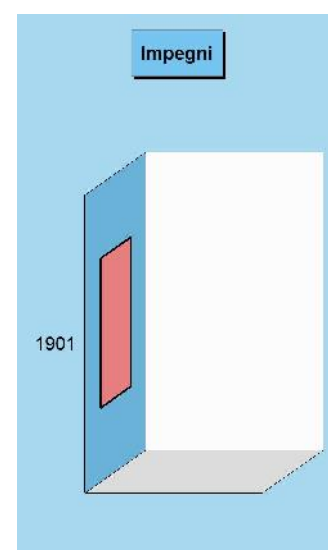


Composizione contabile dei Programmi 2019

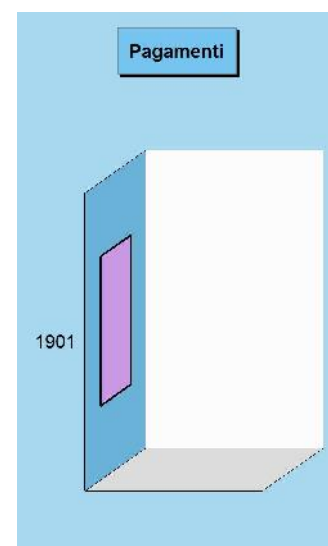
Previsioni di competenza		Funzionam.	Investim.	Totale
1901 Relazioni internazionali	(+)	0,00	0,00	0,00
Totale (al lordo FPV) (+)		0,00	0,00	0,00
FPV per spese correnti (FPV/U)	(-)	0,00	-	
FPV per spese in C/cap (FPV/U)	(-)	-	0,00	
Programmazione effettiva		0,00	0,00	0,00

**Stato di realizzazione dei Programmi 2019**

Destinazione della spesa		Stanzamenti	Impegni	% Impegnato
1901 Relazioni internazionali	(+)	0,00	0,00	0,00%
Totale (al lordo FPV) (+)		0,00	0,00	-
FPV per spese correnti (FPV/U)	(-)	0,00	-	
FPV per spese in C/cap (FPV/U)	(-)	0,00	-	
Programmazione effettiva		0,00	0,00	-

**Grado di ultimazione dei Programmi 2019**

Destinazione della spesa		Impegni	Pagamenti	% Pagato
1901 Relazioni internazionali	(+)	0,00	0,00	0,00%
Totale (al lordo FPV) (+)		0,00	0,00	-
FPV per spese correnti (FPV/U)	(-)	-	-	
FPV per spese in C/cap (FPV/U)	(-)	-	-	
Programmazione effettiva		0,00	0,00	-

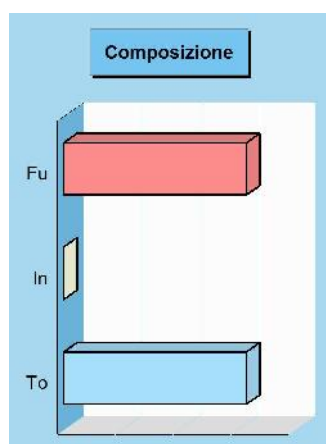


Fondi e accantonamenti

Missione 20 e relativi programmi

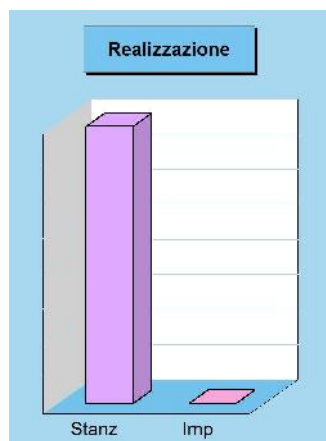
Questa missione, dal contenuto prettamente contabile, è destinata ad evidenziare gli importi degli stanziamenti di spesa per accantonamenti al fondo di riserva per spese impreviste ed al fondo svalutazione crediti di dubbia esigibilità. Per quanto riguarda questa ultima posta, in presenza di crediti di dubbia esigibilità l'ente effettua un accantonamento al fondo svalutazione crediti vincolando a tal fine una quota dell'avanzo di amministrazione. Il valore complessivo del fondo dipende dalla dimensione degli stanziamenti relativi ai crediti che presumibilmente si formeranno nell'esercizio entrante. I prospetti seguenti, con i corrispondenti grafici, mostrano la situazione aggiornata dello stanziamento insieme al relativo stato di realizzazione ed il grado di ultimazione.

L'accantonamento alla voce "Altri fondi" pari ad euro 60.000,00 è relativo alla causa di lavoro in corso.



Composizione contabile della Missione 2019

Previsioni di competenza		Funzionam.	Investim.	Totale
Correnti	(+)	157.970,00	-	
In conto capitale	(+)	-	0,00	
Attività finanziarie	(+)	-	0,00	
Rimborso prestiti	(+)	0,00	-	
Chiusura anticipazioni	(+)	0,00	-	
Totale (al lordo FPV) (+)		157.970,00	0,00	157.970,00
FPV per spese correnti (FPV/U)	(-)	0,00	-	
FPV per spese in C/cap (FPV/U)	(-)	-	0,00	
Programmazione effettiva		157.970,00	0,00	157.970,00




Stato di realizzazione della Missione 2019

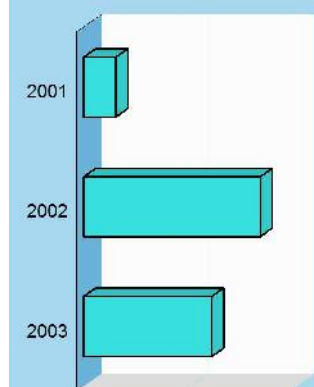
Destinazione della spesa		Stanzamenti	Impegni	% Impegnato
Correnti	(+)	157.970,00	0,00	
In conto capitale	(+)	0,00	0,00	
Attività finanziarie	(+)	0,00	0,00	
Rimborso prestiti	(+)	0,00	0,00	
Chiusura anticipazioni	(+)	0,00	0,00	
Totale (al lordo FPV) (+)		157.970,00	0,00	0,00
FPV per spese correnti (FPV/U)	(-)	0,00	-	
FPV per spese in C/cap (FPV/U)	(-)	0,00	-	
Programmazione effettiva		157.970,00	0,00	0,00

Grado di ultimazione della Missione 2019

Destinazione della spesa		Impegni	Pagamenti	% Pagato
Correnti	(+)	0,00	0,00	
In conto capitale	(+)	0,00	0,00	
Attività finanziarie	(+)	0,00	0,00	
Rimborso prestiti	(+)	0,00	0,00	
Chiusura anticipazioni	(+)	0,00	0,00	
Totale (al lordo FPV) (+)		0,00	0,00	0,00
FPV per spese correnti (FPV/U)	(-)	-	-	
FPV per spese in C/cap (FPV/U)	(-)	-	-	
Programmazione effettiva		0,00	0,00	0,00



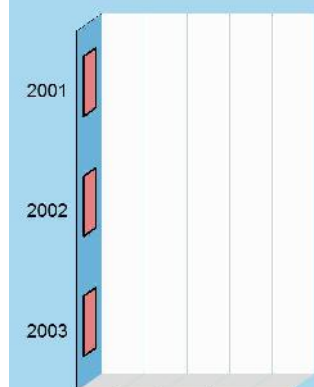
Stanziameti



Composizione contabile dei Programmi 2019

Previsioni di competenza		Funzionam.	Investim.	Totale
2001 Fondo di riserva	(+)	15.070,00	0,00	15.070,00
2002 Fondo crediti dubbia esigibilità	(+)	82.900,00	0,00	82.900,00
2003 Altri fondi	(+)	60.000,00	0,00	60.000,00
Totale (al lordo FPV) (+)		157.970,00	0,00	157.970,00
FPV per spese correnti (FPV/U)	(-)	0,00	-	
FPV per spese in C/cap (FPV/U)	(-)	-	0,00	
Programmazione effettiva		157.970,00	0,00	157.970,00

Impegni



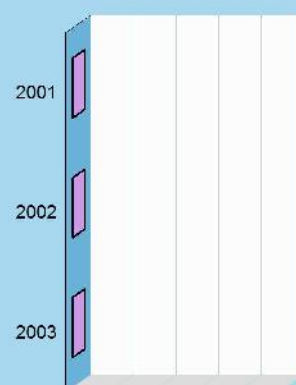
Stato di realizzazione dei Programmi 2019

Destinazione della spesa		Stanziameti	Impegni	% Impegnato
2001 Fondo di riserva	(+)	15.070,00	0,00	0,00%
2002 Fondo crediti dubbia esigibilità	(+)	82.900,00	0,00	0,00%
2003 Altri fondi	(+)	60.000,00	0,00	0,00%
Totale (al lordo FPV) (+)		157.970,00	0,00	-
FPV per spese correnti (FPV/U)	(-)	0,00	-	
FPV per spese in C/cap (FPV/U)	(-)	0,00	-	
Programmazione effettiva		157.970,00	0,00	-

Grado di ultimazione dei Programmi 2019

Destinazione della spesa		Impegni	Pagamenti	% Pagato
2001 Fondo di riserva	(+)	0,00	0,00	0,00%
2002 Fondo crediti dubbia esigibilità	(+)	0,00	0,00	0,00%
2003 Altri fondi	(+)	0,00	0,00	0,00%
Totale (al lordo FPV) (+)		0,00	0,00	-
FPV per spese correnti (FPV/U)	(-)	-	-	
FPV per spese in C/cap (FPV/U)	(-)	-	-	
Programmazione effettiva		0,00	0,00	-

Pagamenti

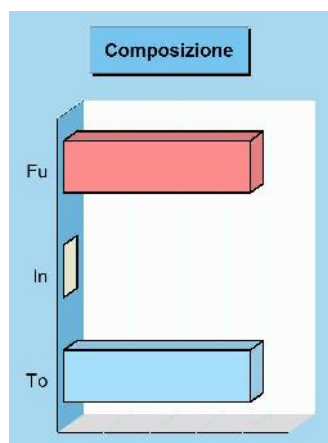


Debito pubblico

Missione 50 e relativi programmi

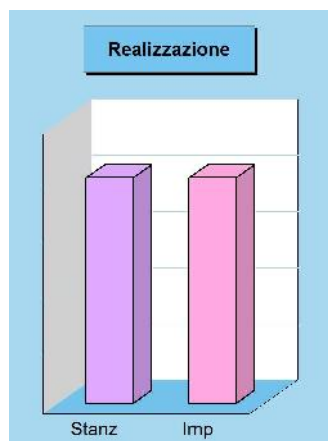
La missione, di stretta natura finanziaria, è destinata a contenere gli stanziamenti di spesa destinati al futuro pagamento delle quote interessi e capitale sui mutui e sui prestiti assunti dall'ente con relative spese accessorie, oltre alle anticipazioni straordinarie. In luogo di questa impostazione cumulativa, la norma contabile prevede la possibile allocazione degli oneri del debito pubblico in modo frazionato dentro la missione di appartenenza. Rientrano in questo ambito le spese per il pagamento degli interessi e capitale a breve, medio o lungo termine, comunque acquisito. I prospetti ed i grafici mostrano la situazione aggiornata dello stanziamento destinato alla missione insieme al relativo stato di realizzazione ed il grado di ultimazione.

La somma sottoesposta è relativa alla quota annua di restituzione alla Provincia delle somme anticipate al Comune nell'anno 2015 per l'operazione di estinzione anticipata dei mutui.



Composizione contabile della Missione 2019

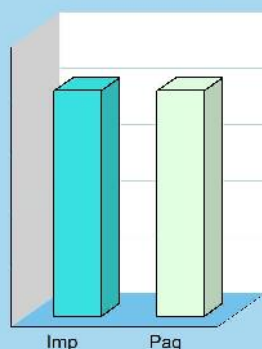
Previsioni di competenza		Funzionam.	Investim.	Totale
Correnti	(+)	0,00	-	
In conto capitale	(+)	-	0,00	
Attività finanziarie	(+)	-	0,00	
Rimborso prestiti	(+)	40.229,00	-	
Chiusura anticipazioni	(+)	0,00	-	
Totale (al lordo FPV)	(+)	40.229,00	0,00	40.229,00
FPV per spese correnti (FPV/U)	(-)	0,00	-	
FPV per spese in C/cap (FPV/U)	(-)	-	0,00	
Programmazione effettiva		40.229,00	0,00	40.229,00



Stato di realizzazione della Missione 2019

Destinazione della spesa		Stanzamenti	Impegni	% Impegnato
Correnti	(+)	0,00	0,00	
In conto capitale	(+)	0,00	0,00	
Attività finanziarie	(+)	0,00	0,00	
Rimborso prestiti	(+)	40.229,00	40.228,62	
Chiusura anticipazioni	(+)	0,00	0,00	
Totale (al lordo FPV)	(+)	40.229,00	40.228,62	100,00
FPV per spese correnti (FPV/U)	(-)	0,00	-	
FPV per spese C/cap (FPV/U)	(-)	0,00	-	
Programmazione effettiva		40.229,00	40.228,62	100,00

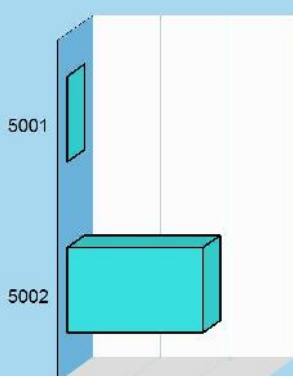
Ultimazione



Grado di ultimazione della Missione 2019

Destinazione della spesa		Impegni	Pagamenti	% Pagato
Correnti (+)		0,00	0,00	
In conto capitale (+)		0,00	0,00	
Attività finanziarie (+)		0,00	0,00	
Rimborso prestiti (+)		40.228,62	40.228,62	
Chiusura anticipazioni (+)		0,00	0,00	
Totale (al lordo FPV) (+)		40.228,62	40.228,62	100,00
FPV per spese correnti (FPV/U) (-)		-	-	
FPV per spese C/cap (FPV/U) (-)		-	-	
Programmazione effettiva		40.228,62	40.228,62	100,00

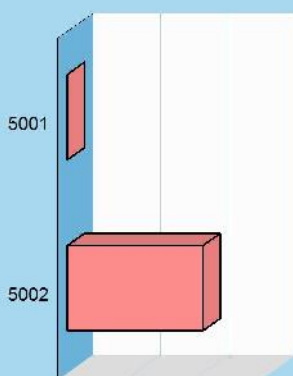
Stanziameti



Composizione contabile dei Programmi 2019

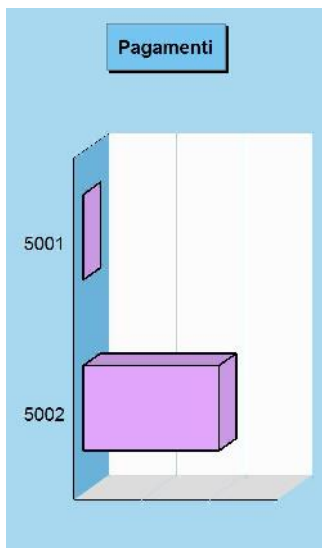
Previsioni di competenza		Funzionam.	Investim.	Totale
5001 Interessi su mutui e obbligazioni (+)		0,00	0,00	0,00
5002 Capitale su mutui e obbligazioni (+)		40.229,00	0,00	40.229,00
Totale (al lordo FPV) (+)		40.229,00	0,00	40.229,00
FPV per spese correnti (FPV/U) (-)		0,00	-	
FPV per spese in C/cap (FPV/U) (-)		-	0,00	
Programmazione effettiva		40.229,00	0,00	40.229,00

Impegni



Stato di realizzazione dei Programmi 2019

Destinazione della spesa		Stanziameti	Impegni	% Impegnato
5001 Interessi su mutui e obbligazioni (+)		0,00	0,00	0,00%
5002 Capitale su mutui e obbligazioni (+)		40.229,00	40.228,62	100,00%
Totale (al lordo FPV) (+)		40.229,00	40.228,62	100,00%
FPV per spese correnti (FPV/U) (-)		0,00	-	
FPV per spese in C/cap (FPV/U) (-)		0,00	-	
Programmazione effettiva		40.229,00	40.228,62	100,00%

**Grado di ultimazione dei Programmi 2019**

Destinazione della spesa	Impegni	Pagamenti	% Pagato
5001 Interessi su mutui e obbligazioni (+)	0,00	0,00	0,00%
5002 Capitale su mutui e obbligazioni (+)	40.228,62	40.228,62	100,00%
Totale (al lordo FPV) (+)	40.228,62	40.228,62	100,00%
FPV per spese correnti (FPV/U) (-)	-	-	
FPV per spese in C/cap (FPV/U) (-)	-	-	
Programmazione effettiva	40.228,62	40.228,62	100,00%

Anticipazioni finanziarie

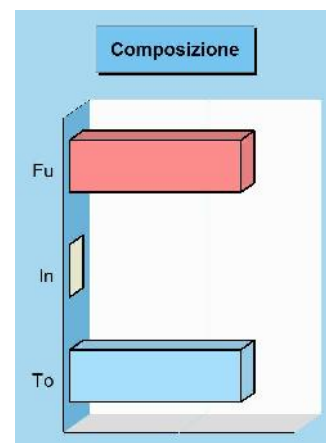
Missione 60 e relativi programmi

Questa missione comprende le spese sostenute dall'ente per la restituzione delle risorse finanziarie anticipate dall'istituto di credito che svolge il servizio di tesoreria. Queste anticipazioni di fondi vengono concesse dal tesoriere per fronteggiare momentanee esigenze di cassa e di liquidità in seguito alla mancata corrispondenza tra previsioni di incasso e relativo fabbisogno di cassa per effettuare i pagamenti. In questo comparto sono collocate le previsioni di spesa per il pagamento degli interessi passivi addebitati all'ente in seguito all'avvenuto utilizzo dell'anticipazione di tesoreria. I prospetti ed i grafici che seguono, mostrano la situazione aggiornata dello stanziamento destinato alla missione insieme al relativo stato di realizzazione e il grado di ultimazione.



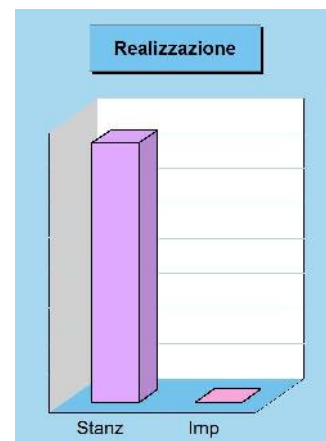
Composizione contabile della Missione 2019

Previsioni di competenza	Funzionam.	Investim.	Totale
Correnti (+)	0,00	-	
In conto capitale (+)	-	0,00	
Attività finanziarie (+)	-	0,00	
Rimborso prestiti (+)	0,00	-	
Chiusura anticipazioni (+)	1.480.000,00	-	
Totale (al lordo FPV) (+)	1.480.000,00	0,00	1.480.000,00
FPV per spese correnti (FPV/U) (-)	0,00	-	
FPV per spese in C/cap (FPV/U) (-)	-	0,00	
Programmazione effettiva	1.480.000,00	0,00	1.480.000,00




Stato di realizzazione della Missione 2019

Destinazione della spesa	Stanziamenti	Impegni	% Impegnato
Correnti (+)	0,00	0,00	
In conto capitale (+)	0,00	0,00	
Attività finanziarie (+)	0,00	0,00	
Rimborso prestiti (+)	0,00	0,00	
Chiusura anticipazioni (+)	1.480.000,00	0,00	
Totale (al lordo FPV) (+)	1.480.000,00	0,00	-
FPV per spese correnti (FPV/U) (-)	0,00	-	
FPV per spese in C/cap (FPV/U) (-)	0,00	-	
Programmazione effettiva	1.480.000,00	0,00	-



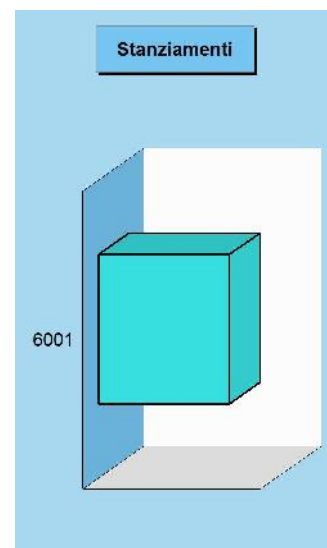
Grado di ultimazione della Missione 2019

Destinazione della spesa	Impegni	Pagamenti	% Pagato
Correnti (+)	0,00	0,00	
In conto capitale (+)	0,00	0,00	
Attività finanziarie (+)	0,00	0,00	
Rimborso prestiti (+)	0,00	0,00	
Chiusura anticipazioni (+)	0,00	0,00	
Totale (al lordo FPV) (+)	0,00	0,00	-
FPV per spese correnti (FPV/U) (-)	-	-	
FPV per spese in C/cap (FPV/U) (-)	-	-	
Programmazione effettiva	0,00	0,00	-



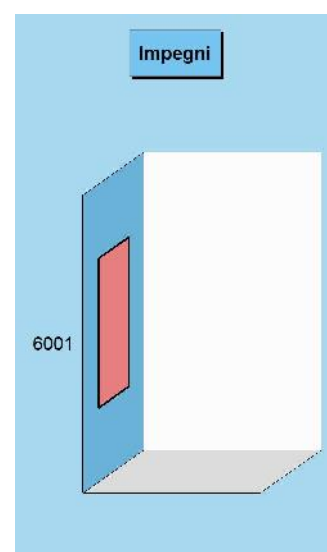
Composizione contabile dei Programmi 2019

Previsioni di competenza		Funzionam.	Investim.	Totale
6001 Anticipazione di tesoreria	(+)	1.480.000,00	0,00	1.480.000,00
Totale (al lordo FPV) (+)		1.480.000,00	0,00	1.480.000,00
FPV per spese correnti (FPV/U)	(-)	0,00	-	
FPV per spese in C/cap (FPV/U)	(-)	-	0,00	
Programmazione effettiva		1.480.000,00	0,00	1.480.000,00



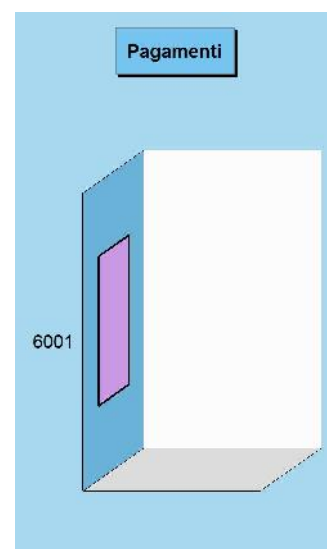
Stato di realizzazione dei Programmi 2019

Destinazione della spesa		Stanzamenti	Impegni	% Impegnato
6001 Anticipazione di tesoreria	(+)	1.480.000,00	0,00	0,00%
Totale (al lordo FPV) (+)		1.480.000,00	0,00	-
FPV per spese correnti (FPV/U)	(-)	0,00	-	
FPV per spese in C/cap (FPV/U)	(-)	0,00	-	
Programmazione effettiva		1.480.000,00	0,00	-



Grado di ultimazione dei Programmi 2019

Destinazione della spesa		Impegni	Pagamenti	% Pagato
6001 Anticipazione di tesoreria	(+)	0,00	0,00	0,00%
Totale (al lordo FPV) (+)		0,00	0,00	-
FPV per spese correnti (FPV/U)	(-)	-	-	
FPV per spese in C/cap (FPV/U)	(-)	-	-	
Programmazione effettiva		0,00	0,00	-



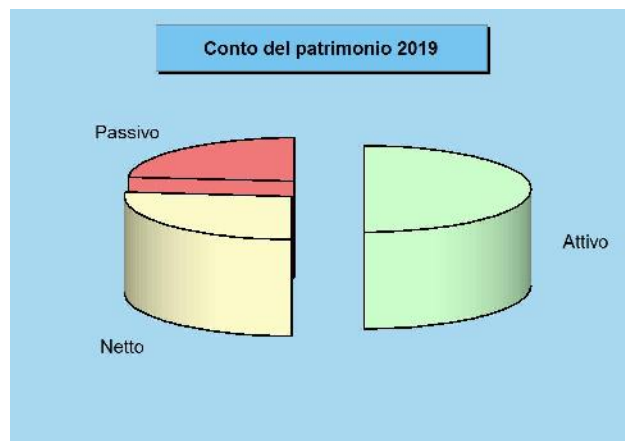


RISULTATI ECONOMICI E PATRIMONIALI D'ESERCIZIO

Conto del patrimonio


Attivo, passivo e patrimonio netto

Il C/patrimonio si compone di due sezioni che riportano le voci dell'attivo e del passivo e che determinano, come differenza, la ricchezza netta dell'ente. La prima sezione si sviluppa in senso verticale con una serie di classi che descrivono le voci riclassificate in virtù della capacità dei cespiti di trasformarsi più o meno rapidamente in denaro. L'elenco riporta prima i cespiti immobilizzati e termina con quelli ad elevata liquidità. La sezione del passivo indica, invece, una serie di classi definite con un criterio diverso dal precedente. La differenza è dovuta al fatto che il passivo, inteso in senso lato, comprende anche il patrimonio netto, una voce di sintesi che identifica il saldo tra la parte positiva del patrimonio (attivo) e quella invece negativa (passivo, in senso stretto).




Attivo e tendenza in atto

Denominazione	2018	2019	Variazione
Crediti verso P.A fondo dotazione (+)	0,00	0,00	0,00
Immobilizzazioni immateriali (+)	305.055,46	215.725,84	-89.329,62
Immobilizzazioni materiali (+)	45.656.025,03	47.224.190,65	1.568.165,62
Immobilizzazioni finanziarie (+)	589.349,39	589.349,39	0,00
Rimanenze (+)	0,00	0,00	0,00
Crediti (+)	5.531.439,73	5.360.728,63	-170.711,10
Attività finanz.non immobilizzate (+)	0,00	0,00	0,00
Disponibilità liquide (+)	839.696,82	1.466.579,46	626.882,64
Ratei e risconti attivi (+)	42.092,43	58.647,06	16.554,63
Totale	52.963.658,86	54.915.221,03	1.951.562,17



Passivo e tendenza in atto

Denominazione	2018	2019	Variazione
Fondo di dotazione (+)	-13.435.272,11	-12.456.410,41	978.861,70
Riserve (+)	44.274.356,99	42.053.576,73	-2.220.780,26
Risultato economico esercizio (+)	-1.300.428,12	-523.503,95	776.924,17
Patrimonio netto	29.538.656,76	29.073.662,37	-464.994,39
Fondo per rischi ed oneri (+)	1.007.977,17	1.046.404,06	38.426,89
Trattamento di fine rapporto (+)	17.623,78	20.974,95	3.351,17
Debiti (+)	1.853.724,14	2.503.652,68	649.928,54
Ratei e risconti passivi (+)	20.545.677,01	22.270.526,97	1.724.849,96
Passivo (al netto PN)	23.425.002,10	25.841.558,66	2.416.556,56
Totale	52.963.658,86	54.915.221,03	1.951.562,17



Attivo

Denominazione	2019
Crediti verso P.A. fondo di dotazione (+)	0,00
Immobilizzazioni immateriali (+)	215.725,84
Immobilizzazioni materiali (+)	47.224.190,65
Immobilizzazioni finanziarie (+)	589.349,39
Rimanenze (+)	0,00
Crediti (+)	5.360.728,63
Attività finanziarie non immobilizzate (+)	0,00
Disponibilità liquide (+)	1.466.579,46
Ratei e risconti attivi (+)	58.647,06
Totale	54.915.221,03


Passivo + Patrimonio netto

Denominazione	2019
Fondo di dotazione (+)	-12.456.410,41
Riserve (+)	42.053.576,73
Risultato economico dell'esercizio (+)	-523.503,95
Patrimonio netto	29.073.662,37
Fondo per rischi ed oneri (+)	1.046.404,06
Trattamento di fine rapporto (+)	20.974,95
Debiti (+)	2.503.652,68
Ratei e risconti passivi (+)	22.270.526,97
Passivo (al netto PN)	25.841.558,66
Totale	54.915.221,03

Conto economico

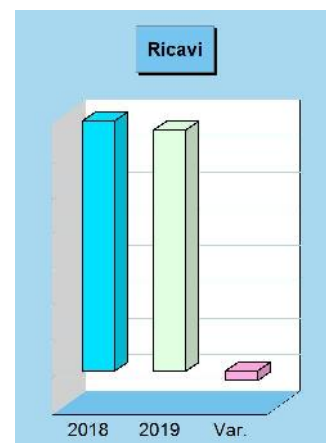
Ricavi, costi, utile o perdita d'esercizio

Il conto economico è redatto secondo uno schema con le voci classificate in base alla loro natura e con la rilevazione di risultati parziali prima del saldo finale. La rappresentazione dei saldi economici in forma scalare è posta all'interno di un unico prospetto dove i componenti positivi e negativi del reddito assumono segno algebrico opposto (positivo o negativo) permettendo di evidenziare anche i risultati intermedi delle singole componenti. Questo metodo di esposizione, dove il risultato totale è preceduto dal risultato della gestione caratteristica, da quello della gestione finanziaria e dall'esito della gestione straordinaria, accresce la capacità dello schema di fornire al lettore una serie di informazioni che sono utili ma, allo stesso tempo, particolarmente sintetiche.




Ricavi complessivi e tendenza in atto

Denominazione		2018	2019	Variazione
Ricavi caratteristici	(+)	6.546.517,15	6.502.934,15	-43.583,00
Gestione caratteristica		6.546.517,15	6.502.934,15	-43.583,00
Ricavi finanziari	(+)	16.117,86	26.897,98	10.780,12
Rettifiche positive di valore	(+)	0,00	0,00	0,00
Gestione finanziaria e rettifiche		16.117,86	26.897,98	10.780,12
Ricavi straordinari	(+)	302.570,91	75.816,67	-226.754,24
Gestione straordinaria		302.570,91	75.816,67	-226.754,24
Ricavi complessivi		6.865.205,92	6.605.648,80	-259.557,12



Costi complessivi e tendenza in atto

Denominazione		2018	2019	Variazione
Costi caratteristici	(+)	7.547.652,71	6.926.970,67	-620.682,04
Gestione caratteristica		7.547.652,71	6.926.970,67	-620.682,04
Costi finanziari	(+)	0,00	0,00	0,00
Rettifiche negative di valore	(+)	0,00	0,00	0,00
Gestione finanziaria e rettifiche		0,00	0,00	0,00
Costi straordinari	(+)	514.150,58	101.820,95	-412.329,63
Gestione straordinaria		514.150,58	101.820,95	-412.329,63
Costi complessivi		8.061.803,29	7.028.791,62	-1.033.011,67



Ricavi

Denominazione		2019
Ricavi caratteristici	(+)	6.502.934,15
Gestione caratteristica		6.502.934,15
Ricavi finanziari	(+)	26.897,98
Rettifiche positive di valore	(+)	0,00
Gestione finanziaria e rettifiche		26.897,98
Ricavi straordinari	(+)	75.816,67
Gestione straordinaria		75.816,67
Totale ricavi		6.605.648,80
Utile esercizio		-

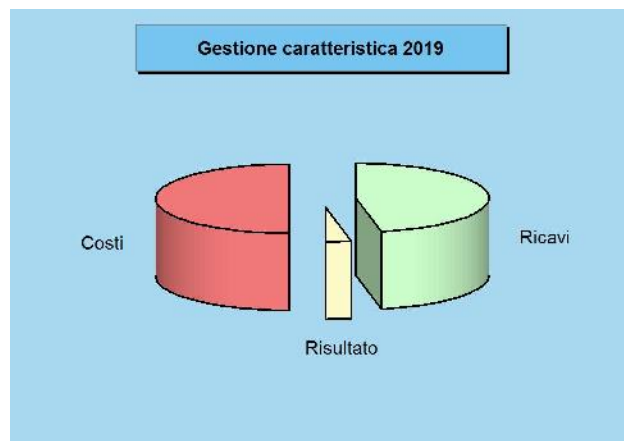
Costi

Denominazione		2019
Costi caratteristici	(+)	6.926.970,67
Gestione caratteristica		6.926.970,67
Costi finanziari	(+)	0,00
Rettifiche negative di valore	(+)	0,00
Gestione finanziaria e rettifiche		0,00
Costi straordinari	(+)	101.820,95
Gestione straordinaria		101.820,95
Imposte	(+)	100.361,13
Totale costi		7.129.152,75
Perdita esercizio		523.503,95

Ricavi e costi della gestione caratteristica

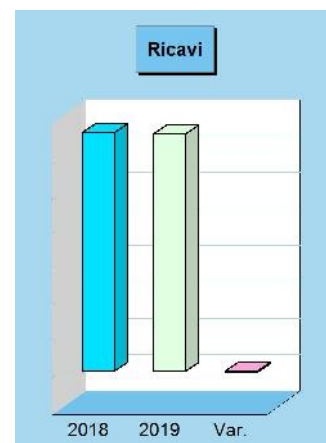
Gestione caratteristica e risultato d'esercizio

Il risultato della gestione caratteristica è generato dalla differenza tra i ricavi dell'attività tipica messa in atto dall'ente pubblico (la gestione di tipo "caratteristico", per l'appunto) al netto dei costi sostenuti per l'acquisto dei fattori produttivi necessari per erogare i servizi al cittadino ed utente. Si tratta, in prevalenza, degli importi che nella contabilità finanziaria confluiscono nelle entrate (accertamenti) e nelle uscite (impegni e liquidazioni) della parte corrente del bilancio, rettificati però per effetto dell'applicazione del criterio di competenza economica armonizzata. Al pari del conto economico complessivo, anche l'esito della gestione caratteristica termina con un saldo, dato dalla differenza tra ricavi e costi, che può essere positivo (utile) o negativo (perdita).



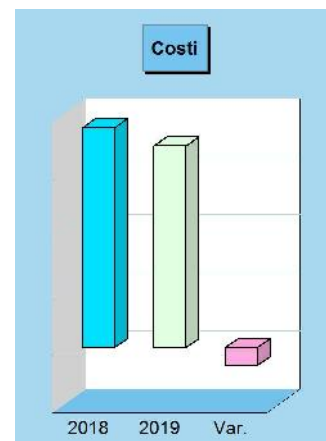
Ricavi della gestione caratteristica e tendenza in atto

Denominazione		2018	2019	Variazione
Proventi da tributi	(+)	1.820.133,90	1.798.671,67	-21.462,23
Proventi da fondi perequativi	(+)	0,00	0,00	0,00
Proventi da trasferimenti e contributi	(+)	3.425.398,46	3.478.086,33	52.687,87
Ricavi vendite e prestazioni e proventi	(+)	1.073.303,65	1.047.909,70	-25.393,95
Var. prodotti in lavorazione (+/-)	(+)	0,00	0,00	0,00
Variazione lavori in corso	(+)	0,00	0,00	0,00
Incrementi per lavori interni	(+)	0,00	0,00	0,00
Altri ricavi e proventi diversi	(+)	227.681,14	178.266,45	-49.414,69
Ricavi gestione caratteristica		6.546.517,15	6.502.934,15	-43.583,00



Costi della gestione caratteristica e tendenza in atto

Denominazione		2018	2019	Variazione
Materie prime e/o beni consumo	(+)	190.463,22	166.926,50	-23.536,72
Prestazioni di servizi	(+)	2.394.894,26	2.282.229,26	-112.665,00
Utilizzo beni di terzi	(+)	27.282,46	26.684,65	-597,81
Trasferimenti e contributi	(+)	583.927,28	925.983,39	342.056,11
Personale	(+)	1.628.187,25	1.508.129,04	-120.058,21
Ammortamenti e svalutazioni	(+)	1.869.958,05	1.828.876,28	-41.081,77
Variazioni materie prime e beni (+/-)	(+)	0,00	0,00	0,00
Accantonamenti per rischi	(+)	620.000,00	0,00	-620.000,00
Altri accantonamenti	(+)	115.600,95	63.651,17	-51.949,78
Oneri diversi di gestione	(+)	117.339,24	124.490,38	7.151,14
Costi gestione caratteristica		7.547.652,71	6.926.970,67	-620.682,04



Ricavi

Denominazione		2019
Proventi da tributi	(+)	1.798.671,67
Proventi da fondi perequativi	(+)	0,00
Proventi da trasferimenti e contributi	(+)	3.478.086,33
Ricavi vendite e prestazioni e proventi	(+)	1.047.909,70
Var. prodotti in lavorazione (+/-)	(+)	0,00
Variazione lavori in corso	(+)	0,00
Incrementi per lavori interni	(+)	0,00
Altri ricavi e proventi diversi	(+)	178.266,45

Totale ricavi **6.502.934,15**
Utile esercizio -

Costi


Denominazione		2019
Materie prime e/o beni consumo	(+)	166.926,50
Prestazioni di servizi	(+)	2.282.229,26
Utilizzo beni di terzi	(+)	26.684,65
Trasferimenti e contributi	(+)	925.983,39
Personale	(+)	1.508.129,04
Ammortamenti e svalutazioni	(+)	1.828.876,28
Variazioni materie prime e beni (+/-)	(+)	0,00
Accantonamenti per rischi	(+)	0,00
Altri accantonamenti	(+)	63.651,17
Oneri diversi di gestione	(+)	124.490,38

Totale costi **6.926.970,67**
Perdita esercizio **424.036,52**

Ricavi e costi della gestione finanziaria

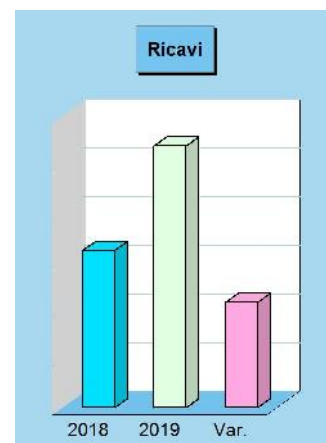
Attività finanziaria e gestione delle partecipazioni

L'attività dell'ente pubblico è messa in atto utilizzando risorse proprie o derivate. Solo in casi particolari è possibile accedere a finanziamenti esterni che, per la loro natura, sono onerosi e incidono in modo significativo sugli equilibri del bilancio finanziario corrente ma anche sul corrispondente C/economico. Il ricorso al mercato del credito, infatti, produce la formazione di oneri finanziari che non sempre sono compensati dalla realizzazione di ricavi della stessa natura. Questi ultimi sono di solito costituiti dagli interessi accreditati per effetto dell'utilizzo delle momentanee eccedenze di cassa prodotte dalle disponibilità liquide oppure, ed è questo un ambito di applicazione più interessante, dall'eventuale accredito di utili o dividendi da partecipazioni.



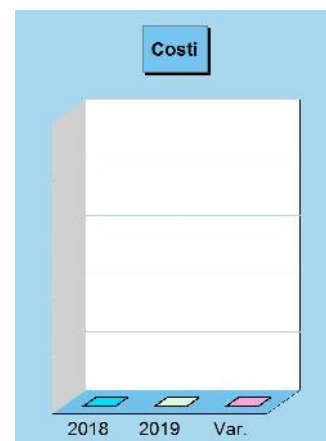
Ricavi della gestione finanziaria e tendenza in atto

Denominazione		2018	2019	Variazione
Partecipazioni in controllate	(+)	0,00	0,00	0,00
Partecipazioni in partecipate	(+)	11.834,94	13.762,43	1.927,49
Partecipazioni in altri soggetti	(+)	0,00	0,00	0,00
Proventi da partecipazioni		11.834,94	13.762,43	1.927,49
Altri proventi finanziari	(+)	4.282,92	13.135,55	8.852,63
Proventi finanziari		16.117,86	26.897,98	10.780,12
Rivalutazioni	(+)	0,00	0,00	0,00
Rettifiche positive di valore		0,00	0,00	0,00
Ricavi finanziari e rettifiche di valore		16.117,86	26.897,98	10.780,12



Costi della gestione finanziaria e tendenza in atto

Denominazione		2018	2019	Variazione
Interessi passivi	(+)	0,00	0,00	0,00
Altri oneri finanziari	(+)	0,00	0,00	0,00
Interessi ed altri oneri finanziari		0,00	0,00	0,00
Svalutazioni	(+)	0,00	0,00	0,00
Rettifiche negative di valore		0,00	0,00	0,00
Costi finanziari e rettifiche valore		0,00	0,00	0,00



Ricavi

Denominazione		2019
Partecipazioni in controllate	(+)	0,00
Partecipazioni in partecipate	(+)	13.762,43
Partecipazioni in altri soggetti	(+)	0,00
Proventi da partecipazioni		13.762,43
Altri proventi finanziari	(+)	13.135,55
Proventi finanziari		26.897,98
Rivalutazioni	(+)	0,00
Rettifiche positive di valore		0,00
Totale ricavi		26.897,98
Utile esercizio		26.897,98

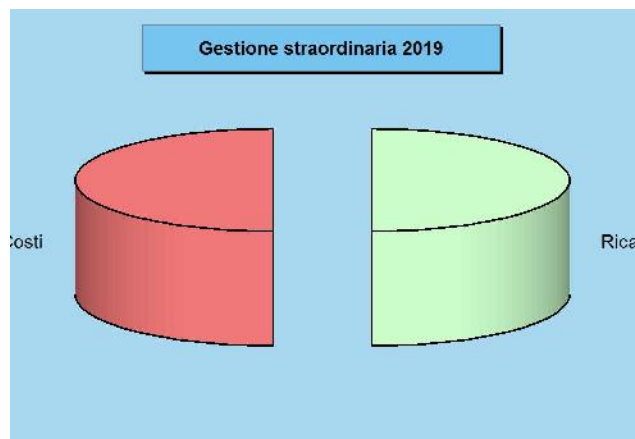
Costi

Denominazione		2019
Interessi passivi	(+)	0,00
Altri oneri finanziari	(+)	0,00
Interessi ed altri oneri finanziari		0,00
Svalutazioni	(+)	0,00
Rettifiche negative di valore		0,00
Totale costi		0,00
Perdita esercizio		-

Ricavi e costi della gestione straordinaria

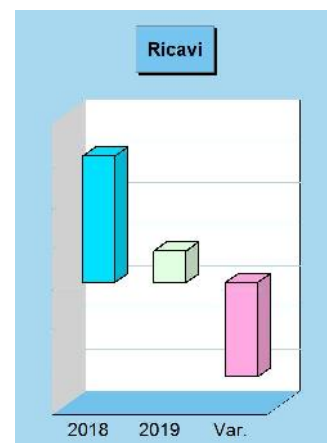
Effetti sul risultato di operazioni non ripetitive

La gestione straordinaria è costituita da quei ricavi e costi che appartengono al conto economico dell'esercizio ma che, per la natura stessa dei movimenti di cui sono la manifestazione economica, non possono essere confusi con i risultati della gestione caratteristica, partecipativa o finanziaria. Mentre questi ultimi fenomeni generano degli utili o delle perdite che sono comunque riconducibili, in modo diretto o indiretto, all'attività volta ad erogare i servizi al cittadino, i costi e ricavi di natura straordinaria producono invece un risultato prettamente occasionale, in quanto formato da movimenti che, con ogni probabilità, non si ripeteranno negli esercizi futuri. Si tratta, lo dice la denominazione stessa dell'aggregato, di operazioni straordinarie e non ripetitive



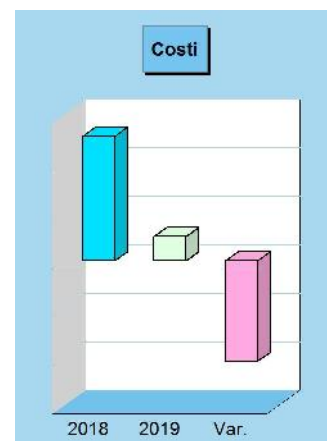
Ricavi della gestione straordinaria e tendenza in atto

Denominazione	2018	2019	Variazione
Proventi da permessi di costruire (+)	0,00	0,00	0,00
Proventi da trasferimenti C/capitale (+)	0,00	0,00	0,00
Sopravvenienze attive e ins. passive (+)	292.828,91	45.168,67	-247.660,24
Plusvalenze patrimoniali (+)	9.742,00	30.648,00	20.906,00
Altri proventi straordinari (+)	0,00	0,00	0,00
Proventi straordinari	302.570,91	75.816,67	-226.754,24
Ricavi gestione straordinaria	302.570,91	75.816,67	-226.754,24



Costi della gestione straordinaria e tendenza in atto

Denominazione	2018	2019	Variazione
Trasferimenti in conto capitale (+)	0,00	0,00	0,00
Sopravvenienze passive e ins. attive (+)	514.150,58	55.686,65	-458.463,93
Minusvalenze patrimoniali (+)	0,00	0,00	0,00
Altri oneri straordinari (+)	0,00	46.134,30	46.134,30
Oneri straordinari	514.150,58	101.820,95	-412.329,63
Costi gestione straordinaria	514.150,58	101.820,95	-412.329,63



Ricavi

Denominazione	2019
Proventi da permessi di costruire (+)	0,00
Proventi da trasferimenti C/capitale (+)	0,00
Sopravvenienze attive e ins. passive (+)	45.168,67
Plusvalenze patrimoniali (+)	30.648,00
Altri proventi straordinari (+)	0,00
Proventi straordinari	75.816,67

Totale ricavi **75.816,67**
Utile esercizio -

Costi

Denominazione	2019
Trasferimenti in conto capitale (+)	0,00
Sopravvenienze passive e ins. attive (+)	55.686,65
Minusvalenze patrimoniali (+)	0,00
Altri oneri straordinari (+)	46.134,30
Oneri straordinari	101.820,95

Totale costi **101.820,95**
Perdita esercizio **26.004,28**